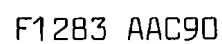


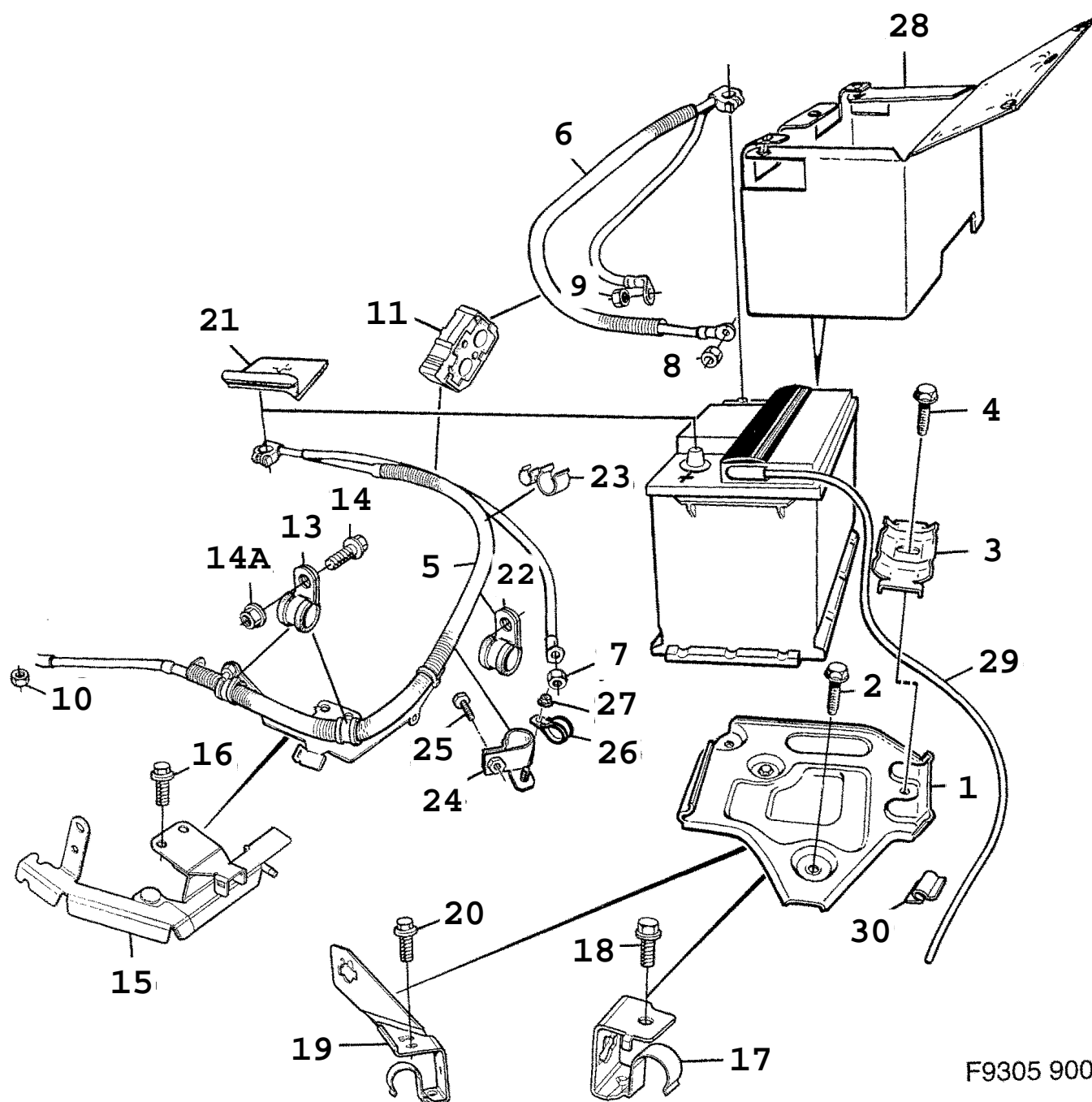
F0058 90086

Rep.	N° de pièce	Article	Usage	Qté
1		Batterie Voir catalogue d'accessoires		
2	85 51 582	Protection		1
2A	85 94 897	Tôle isolante	TURBO	1
3	71 13 970	Tampon		1
4	85 72 737	Crochet		1
4	85 51 616	Crochet	TURBO	1
5	85 72 745	Crochet		1
5	85 51 616	Crochet	TURBO	1
6	79 15 564	Rondelle	NLS-USE 7968506	2
7	79 70 460	Ecrou		2
9	95 53 496	Câble Note: Ch. --H7037307 Ch. --J3002620	M	1
9	95 55 624	Câble Note: Ch. H7037308-- Ch. J3002621--	M	1
9	95 53 496	Câble Note: Ch. --H2023631 Ch. --H3021972 Ch. --H7037316	A	1
9	95 55 764	Câble Note: Ch. H2023632-- Ch. H3021973-- Ch. H7037317--	A	1
9	95 53 504	Câble Note: Ch. --H7037307 Ch. --J3002620	TURBO, M, NLS	1
9	95 55 632	Câble Note: Ch. H7037308-- Ch. J3002621--	TURBO, M	1
9	95 53 504	Câble Note: Ch. --H2023631 Ch. --H3021972 Ch. --H7037316	TURBO, A, NLS	1
9	95 55 772	Câble Note: Ch. H2023632-- Ch. H3021973-- Ch. H7037317--	TURBO, A	1
10	85 94 152	Câble masse	1986-1988, NLS	1
10	91 21 526	Câble masse Note: Valable aussi pour SE 1988B.	1989	1
11	85 84 666	Vis		1
13	85 84 674	Rondelle		1
14	85 84 682	Rondelle		1
15	95 18 424	Capot	1987-1989, NLS-USE 4582425	1
16	85 66 135	Collier serrage	TURBO	3
16	85 66 143	Collier serrage	AC, NLS	1
17	82 86 296	Vis		3
17	82 67 205	Vis	TURBO	3
18	82 67 098	Clip		3
20	95 03 046	Support	1986-1988, NLS-USE 4061891	1
20	40 61 891	Support Note: Valable aussi pour SE 1988B.	1989	1
21	79 74 769	Vis	NLS-USE 7922891	2
22	95 03 053	Carter carburant		1
23	80 19 895	Vis		2
24	79 22 891	Vis	1986	2
24	79 77 325	Rivet	1987-1989, NLS-USE 8235178	2
25	85 28 564	Collier serrage	1987-1989	3
26	85 94 368	Console	1987-1989	1
27	95 55 608	Console	1986	1
27	95 59 782	Console	1987-1989	2



0110 Batterie - Batterie (1990 - 1993) Concerne aussi CV 1994

Rep.	N° de pièce	Article	Usage	Qté
1		Batterie Voir catalogue d'accessoires		
2	85 51 582	Protection		1
3	85 94 897	Tôle isolante	TURBO	1
4	71 13 970	Tampon		1
5	85 72 737	Crochet		1
		Note: Arrière.		
5	85 51 616	Crochet	TURBO	1
		Note: Arrière.		
6	85 72 745	Crochet		1
		Note: Avant.		
6	85 51 616	Crochet	TURBO	1
		Note: Avant.		
7	79 15 564	Rondelle	NLS-USE 7968506	2
8	79 70 460	Ecrou		2
9	95 55 624	Câble	M, +	1
9	95 55 764	Câble	A, +	1
9	95 55 632	Câble	TURBO, M, +	1
9	95 55 772	Câble	TURBO, A, +	1
10	91 21 526	Câble masse		1
11	85 84 666	Vis		1
12	85 84 674	Rondelle		1
13	85 84 682	Rondelle		1
14	95 18 424	Capot	NLS-USE 4582425	1
15	85 66 135	Collier serrage	TURBO	3
15	85 66 143	Collier serrage	AC, NLS	1
16	82 86 296	Vis		2
16	82 67 205	Vis	TURBO	3
17	82 67 098	Clip		2
18	40 61 891	Support		1
19	79 74 769	Vis	NLS-USE 7922891	2
20	95 03 053	Carter carburant		1
21	80 19 895	Vis	1990-1992	2
21	91 66 273	Vis	1993	2
22	82 35 178	Rivet pop		3
23	85 28 564	Collier serrage		3
24	85 94 368	Console		1
25	95 59 782	Console		2



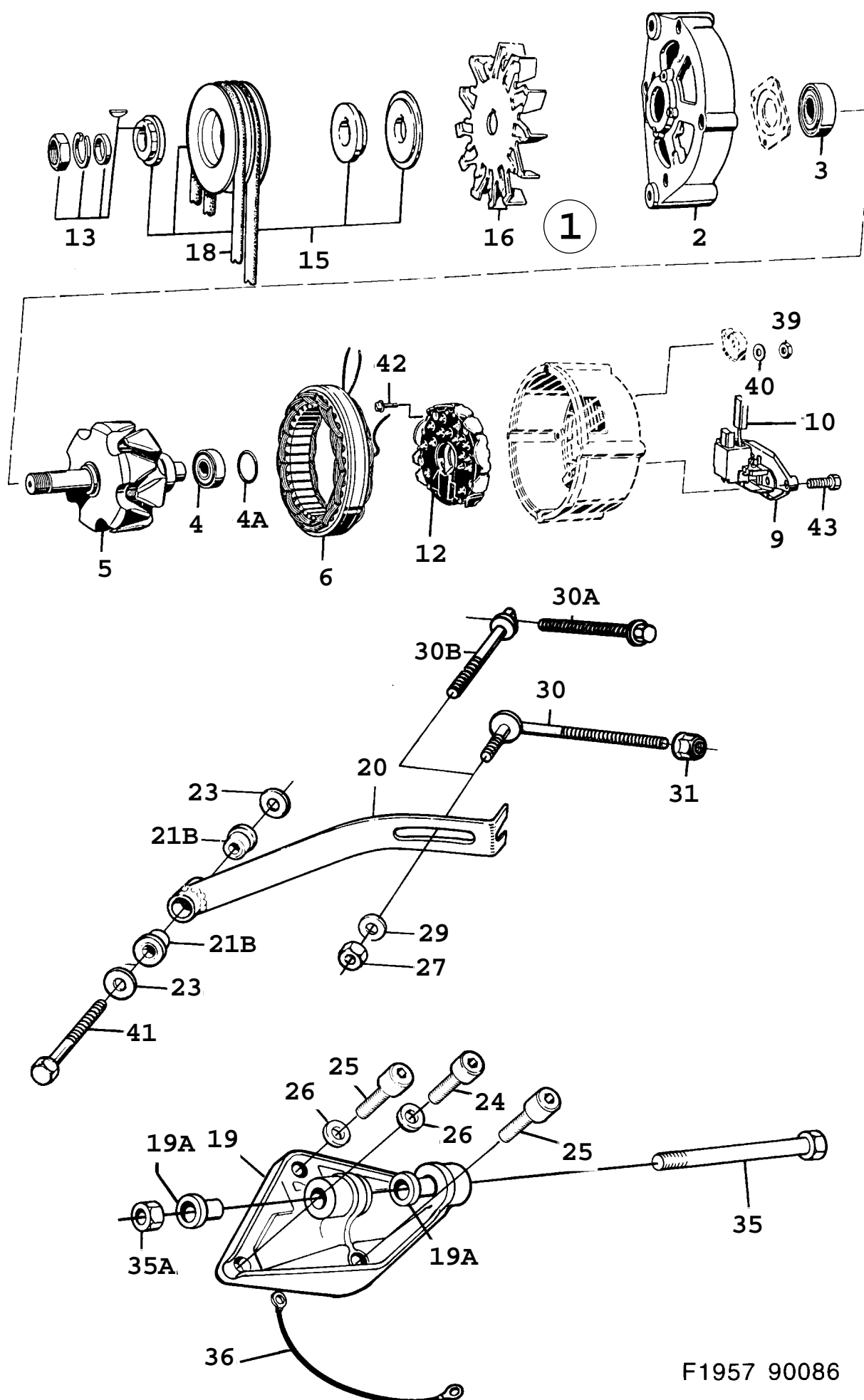
F9305 900

Rep.	N° de pièce	Article	Usage	Qté
		Batterie		
		Voir catalogue d'accessoires		
1	43 35 527	Planche à batterie		1
2	79 78 091	Vis		2
3	42 22 667	Etrier		1
4	79 78 216	Vis à tête hexagonale		1
5	44 08 597	Câble	+, NLS-USE 5243555	1
		Note: Ch. --V2038675		
5	49 46 158	Câble	+, NLS-USE 5243555	1
		Note: Ch. V2038676--		
5	45 84 249	Câble	1995-1997, 3D, 5D, ME, NLS-USE 5243555	1
		Note: Ch. --V2038675		
5	45 84 249	Câble	1995-1997, CV, ME, NLS-USE 5243555	1
		Note: Ch. S7010000--		
		Ch. --V2038675		
5	49 46 166	Câble	ME, NLS-USE 5243555	1
		Note: Ch. V2038676--		
6	42 21 875	Câble	M, -, NLS-USE 4946182	1
		Note: Ch. --V2038675		
6	49 46 182	Câble	M, -	1
		Note: Ch. V2038676--		
6	44 10 486	Câble	A, ACS, -, NLS-USE 4946174	1
		Note: Ch. --V2038675		
6	49 46 174	Câble	A, ACS, -	1
		Note: Ch. V2038676--		
7	79 77 952	Ecrou hexagonal	NLS-USE 92150134	1
		alternateur		
8	79 77 952	Ecrou hexagonal	NLS-USE 92150134	1
		démarrreur		
9	81 51 243	Ecrou		1
		boîte de vitesse		
10	79 77 929	Ecrou	NLS-USE 92150133	1
		masse		
11	44 11 369	Clip		1
13	79 69 405	Collier serrage	4-CYL	2
13	40 87 557	Collier serrage	1994-1997, 6-CYL	2
14	79 78 109	Vis	4-CYL	2
		Note: Ch. --S7014393		
14	79 72 607	Vis	4-CYL	2
		Note: Ch. S7014394--		
14	79 78 133	Vis	1994-1997, 6-CYL	2
14A	79 77 929	Ecrou	1994-1997, 6-CYL, NLS-USE 92150133	2
15	44 66 959	Protège-câble	1994-1997, 6-CYL	1
16	79 78 091	Vis	1994-1997, 6-CYL	3
17	44 89 134	Support	1994, 3D, 5D, M, NLS-USE 4536090	1
		câble de batterie		
17	44 89 134	Support	CV, M, NLS-USE 4536090	1
		câble de batterie		
		Note: Ch. --S7009999		
17	44 89 134	Support	1994, 3D, 5D, ACS, NLS-USE 4536090	1
		câble de batterie		
17	44 89 134	Support	CV, ACS, NLS-USE 4536090	1
		câble de batterie		
		Note: Ch. --S7009999		
17	45 36 090	Support	1995-1998, 3D, 5D	1
		câble de batterie		
17	45 36 090	Support	1995-1998, CV	1
		câble de batterie		
		Note: Ch. S7010000--		

900 / 03A Système électrique, généralités
0120 Batterie - Batterie (1994 - 1998)

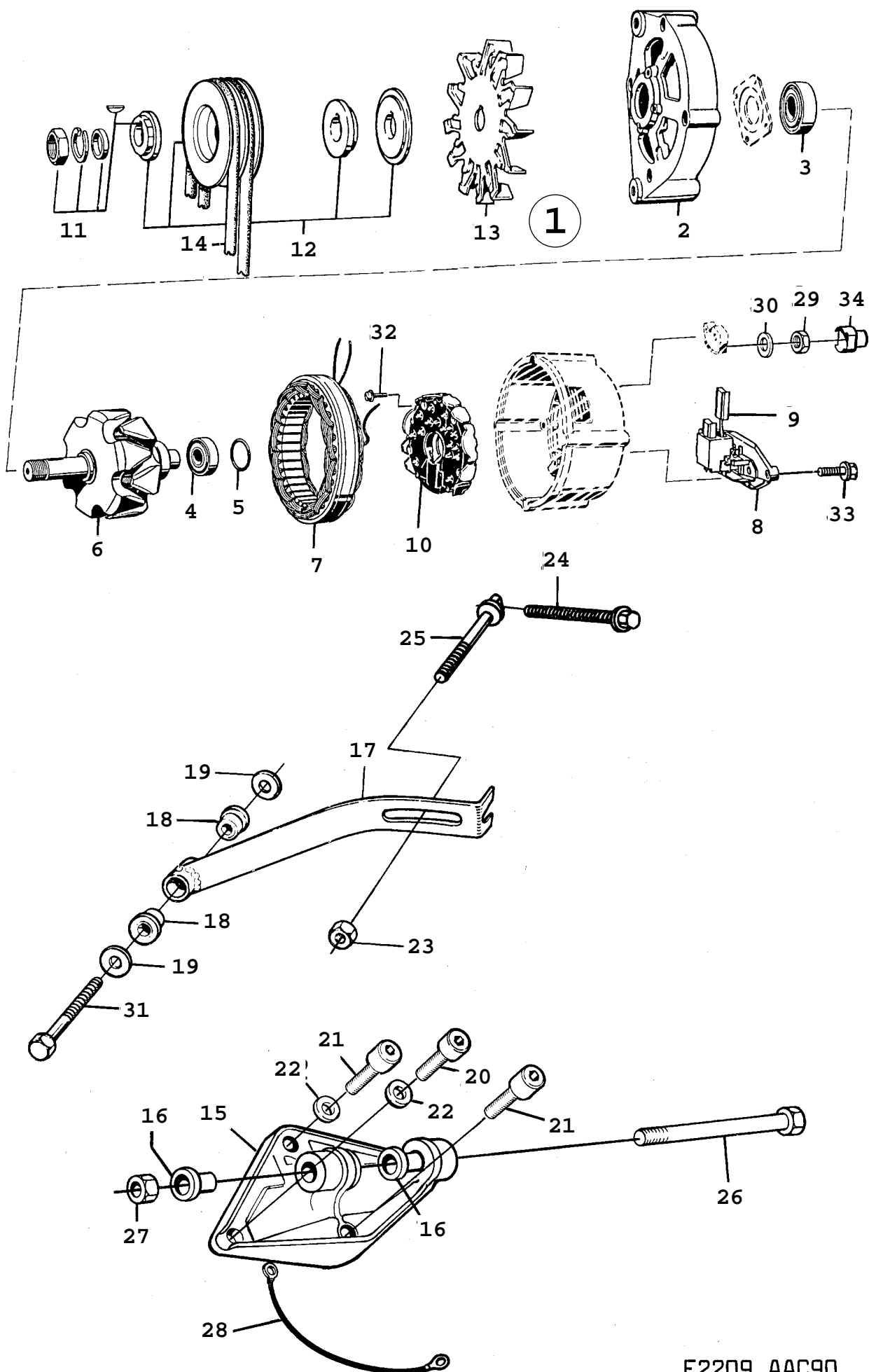
Liste des pièces détachées EPC

Rep.	N° de pièce	Article	Usage	Qté
18	79 72 441	Vis	1994	1
18	79 78 091	Vis	1995-1998	1
19	44 89 126	Support câble de batterie	1994, 3D, 5D, A, NLS-USE 4536090	1
19	44 89 126	Support câble de batterie Note: Ch. --S7009999	CV, A, NLS-USE 4536090	1
19	45 36 090	Support câble de batterie	1995-1998, 3D, 5D, 4-CYL, A	1
19	45 36 090	Support câble de batterie Note: Ch. S7010000--	1995-1998, CV, 4-CYL, A	1
20	79 72 441	Vis	1994	1
20	79 78 091	Vis	1995-1998	1
21	45 82 425	Capot	+	1
22	79 85 658	Collier serrage	1994-1997, 6-CYL, NLS-USE 4940771	2
23	45 88 695	Clip	1995-1997, 3D, 5D, 6-CYL, A	1
23	45 88 695	Clip Note: Ch. S7010000--	1995-1997, CV, 6-CYL, A	1
24	47 38 100	Collier serrage Note: Ch. --T2028301	1996, TURBO, A	1
25	79 78 109	Vis Note: Ch. --T2028301	1996, TURBO, A	1
26	79 69 405	Collier serrage Note: Ch. --T2028301	1996, TURBO, A	1
26	46 85 384	Collier serrage Note: Ch. T2028302--	TURBO, A	1
27	80 73 512	Contre-écrou Note: Ch. T2028302--	1996-1998, TURBO, A, NLS-USE 92150265	1
28	49 47 529	Pare-chaleur Note: Ch. W2003239--	US	1
28	49 47 529	Pare-chaleur Note: Pour marché tropical; ME, LA, AU, HK, SG, TH, CY Ch. W2003239--		1
29	49 49 475	Durit drainage Note: Ch. W2009918--		1
30	49 40 920	Clip Note: Ch. W2009918--		1



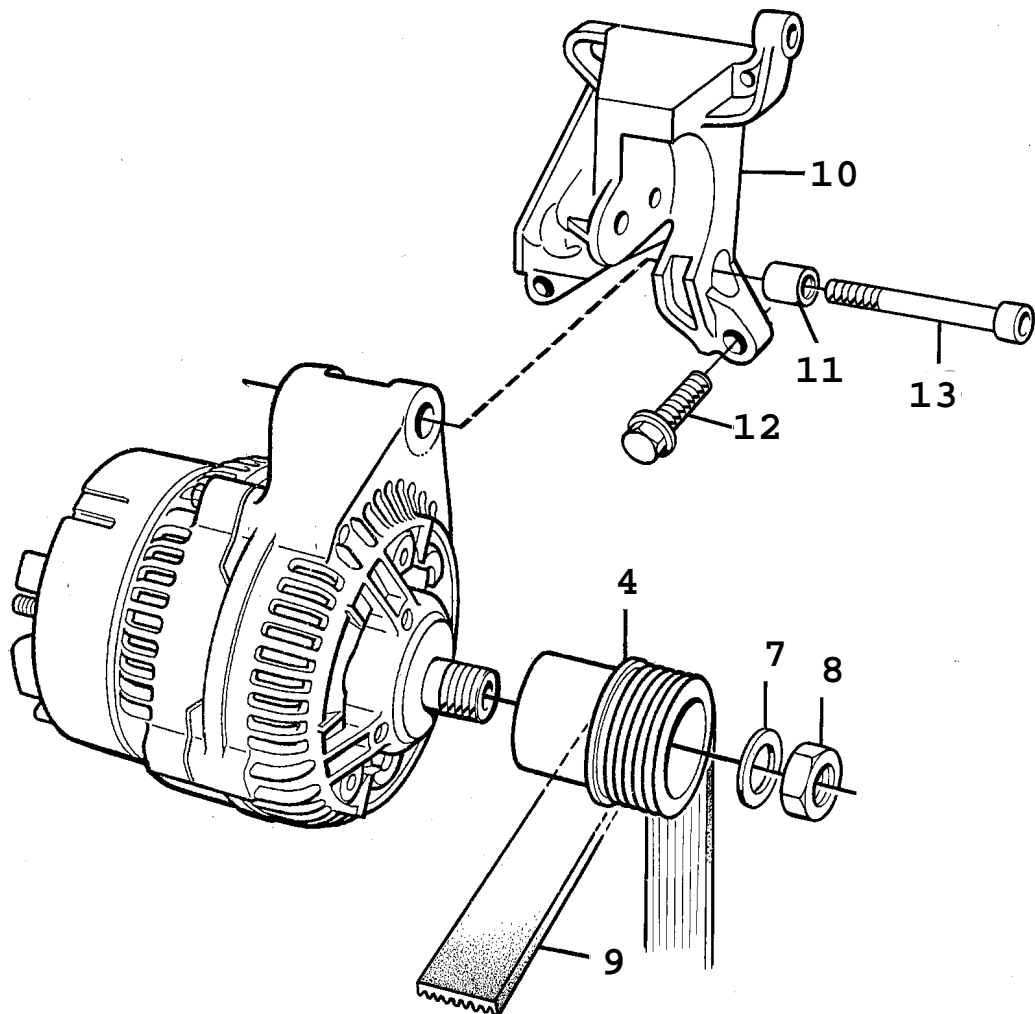
F1957 90086

Rep.	N° de pièce	Article	Usage	Qté
1	95 55 251	Alternateur Note: Egalement disponible en unité de rechange.	(8597924)	1
2	85 91 075	*Palier		1
3	85 90 911	*Roulement billes	NLS-USE 8549545	1
4	85 72 034	*Roulement billes		1
4A	85 65 590	*Joint torique		1
5	85 71 887	*Rotor	NLS	1
6	85 71 861	*Stator	NLS	1
9	85 90 549	*Régulateur tension		1
10	85 72 638	**Jeu balais	NLS-USE 9515180	1
12	95 55 301	*Redresseur	(8598096)	1
13	85 90 994	*Jeu de pièces rotor		1
15	85 86 075	Poulie	NLS	1
16	85 87 248	Disque ventilateur		1
18	75 11 728	Courroie trapézoïdale		1
19	75 41 436	Fixation		1
19A	75 41 451	Bague caoutchouc		2
20	75 06 272	Tirant		1
21B	93 54 770	Bague caoutchouc		2
23	73 11 772	Rondelle		2
24	80 98 089	Vis		1
25	80 98 113	Vis		2
26	80 29 985	Rondelle		2
27	80 29 779	Ecrou	1986-1987, NLS-USE 8151243	1
27	81 51 243	Ecrou	1988-1989	1
29	80 73 108	Rondelle	1986-1988	2
30	75 12 106	Vis réglage	1986-1988, NLS	1
30A	73 99 769	Vis Note: Valable aussi pour SE 1988B.	1989	1
30B	75 49 488	Vis réglage Note: Valable aussi pour SE 1988B.	1989	1
31	79 71 922	Ecrou	1986-1988	1
35	80 84 253	Vis	1986-1988, NLS-USE 7979255	1
35	79 79 255	Vis Note: Valable aussi pour SE 1988B.	1989	1
35A	80 29 779	Ecrou	1986-1987, NLS-USE 8151243	1
35A	81 51 243	Ecrou	1988-1989	1
36	85 87 222	Câble masse		1
39	80 74 106	Ecrou	1986-1987	1
39	81 51 235	Ecrou	1988-1989	1
40	79 33 849	Rondelle		1
41	93 54 960	Vis		1
42	95 13 599	Vis		2
43	85 71 986	Vis		2

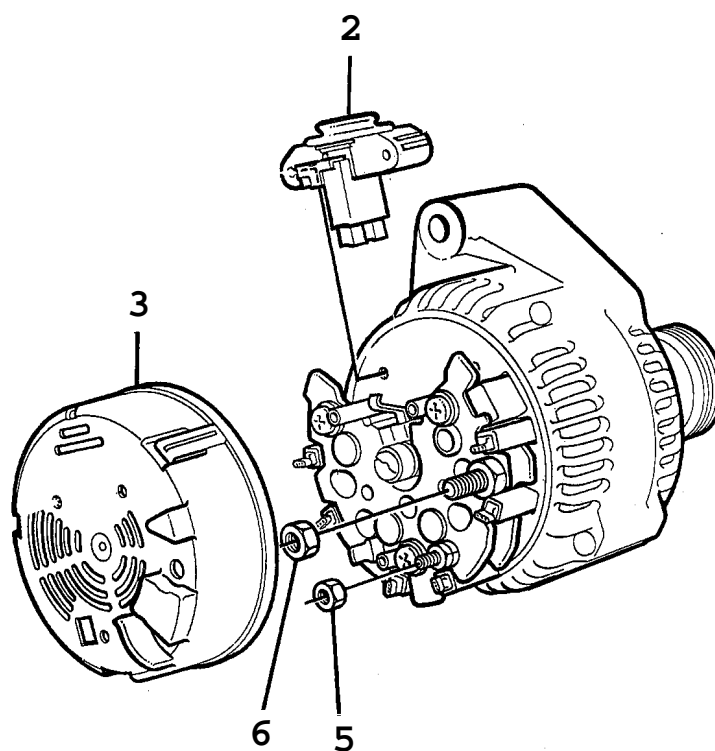


F2209 AAC90

Rep.	N° de pièce	Article	Usage	Qté
1	95 55 251	Alternateur Note: Egalement disponible en unité de rechange.		1
2	85 91 075	*Palier		1
3	85 90 911	*Roulement billes	NLS-USE 8549545	1
4	85 72 034	*Roulement billes		1
5	85 65 590	*Joint torique		1
6	85 71 887	*Rotor	NLS	1
7	85 71 861	*Stator	NLS	1
8	85 90 549	*Régulateur tension		1
9	85 72 638	**Jeu balais	NLS-USE 9515180	1
10	95 55 301	*Redresseur		1
11	85 90 994	*Jeu de pièces rotor		1
12	85 86 075	Poulie	NLS	1
13	85 87 248	Disque ventilateur		1
14	75 11 728	Courroie trapézoïdale		1
15	75 41 436	Fixation		1
16	75 41 451	Bague caoutchouc		2
17	75 06 272	Tirant		1
18	93 54 770	Bague caoutchouc		2
19	73 11 772	Rondelle		2
20	80 98 089	Vis		1
21	80 98 113	Vis		2
22	80 29 985	Rondelle		2
23	81 51 243	Ecrou		1
24	73 99 769	Vis		1
25	75 49 488	Vis réglage		1
26	79 79 255	Vis		1
27	81 51 243	Ecrou		1
28	41 11 076	Câble masse		1
29	81 51 235	Ecrou		1
30	79 33 849	Rondelle Note: Ch. --L3001352 Ch. --L5000340 Ch. --L7006068		1
30	73 11 764	Rondelle Note: Ch. L3001353-- Ch. L5000341-- Ch. L7006069--	NLS-USE 7399835	1
31	93 54 960	Vis		1
32	95 13 599	Vis		2
33	85 71 986	Vis		2
34	91 24 645	Couvercle en plastique Note: Ch. L3001353-- Ch. L5000341-- Ch. L7006069--	B+	1

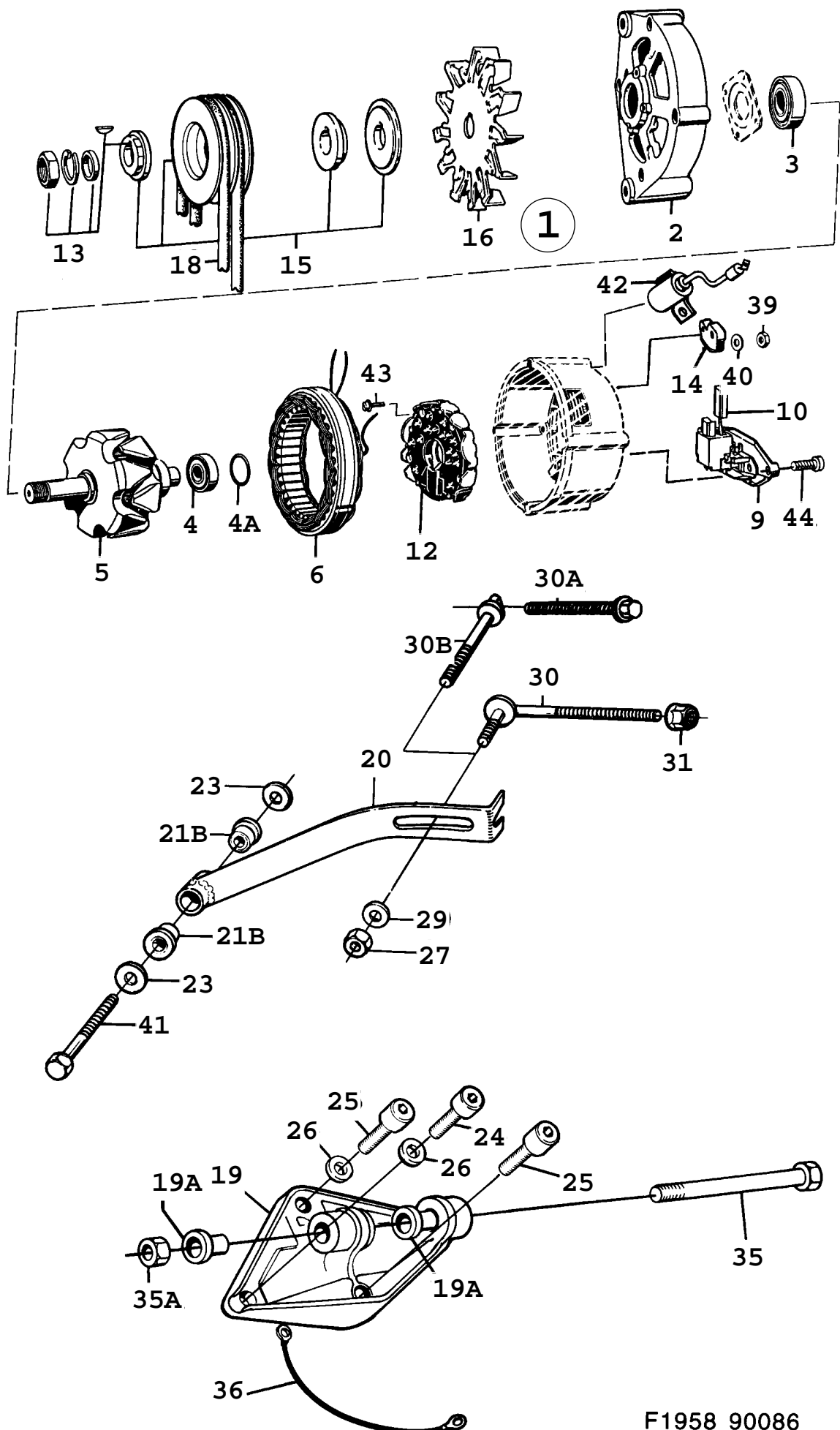


1



F4927 AAC94

Rep.	N° de pièce	Article	Usage	Qté
1	42 31 726	Alternateur	1994-1995, NLS-USE 5601307	1
		Note: Egalement disponible en unité de rechange.		
1	47 39 041	Alternateur	1996-1997, NLS-USE 5601307	1
		Note: Egalement disponible en unité de rechange.		
2	44 09 983	•Régulateur tension	1994-1995, NLS-USE 5246863	1
2	47 37 151	•Régulateur tension	1996-1997, NLS-USE 5246863	1
3	44 09 991	•Protection		1
4	44 10 007	•Poulie		1
5	79 77 911	•Ecou		1
6	79 77 952	•Ecou hexagonal	NLS-USE 92150134	1
7	44 89 316	•Rondelle		1
8	44 89 308	•Ecou		1
9		Courroie	Aller à 2 - 270	
10	43 56 093	Console	NLS-USE 5171376	1
11	75 93 080	•Bague		1
12	79 78 216	Vis à tête hexagonale		4
13	80 98 378	Vis		2



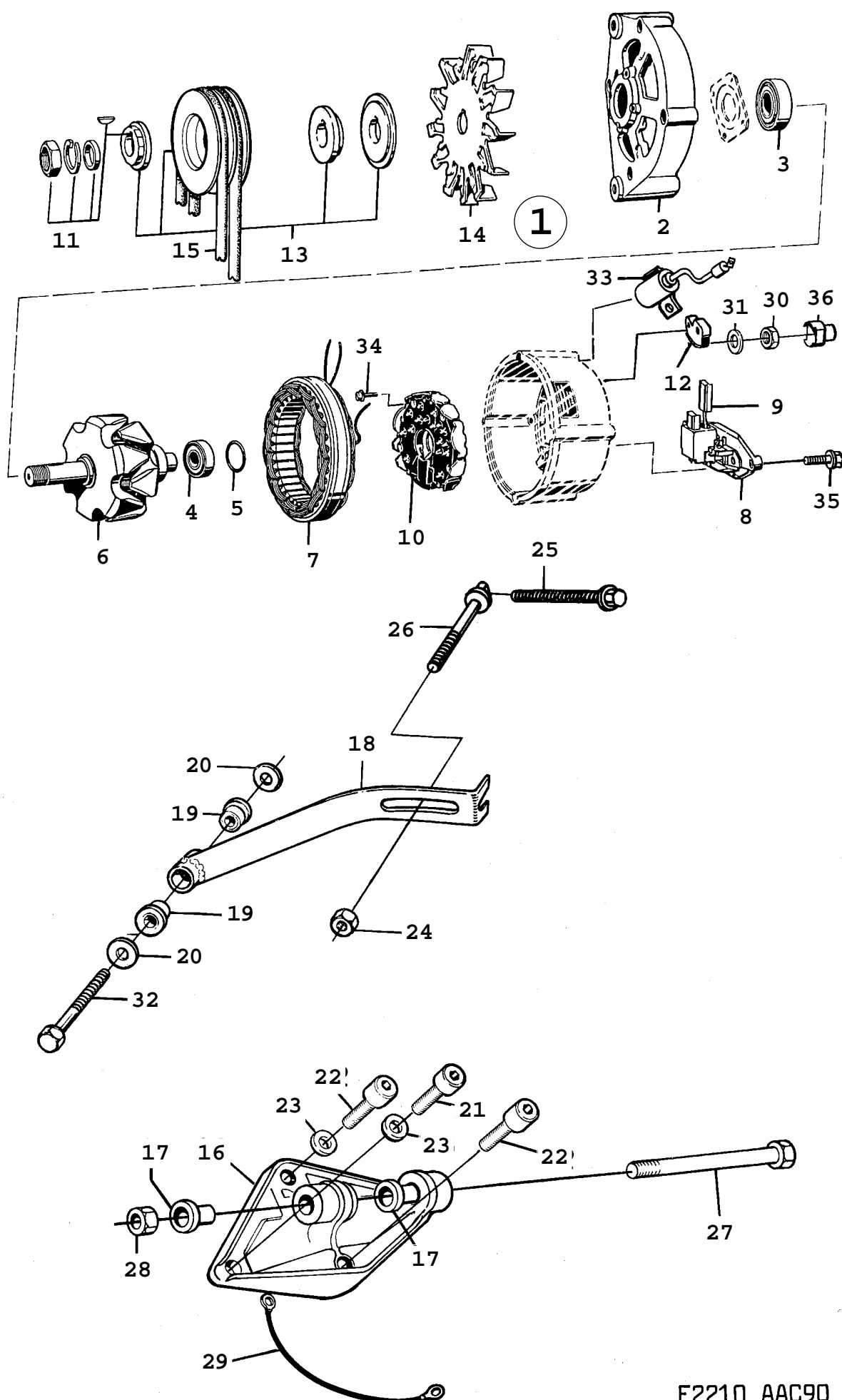
F1958 90086

Rep.	N° de pièce	Article	Usage	Qté
1	95 55 277	Alternateur Note: Egalement disponible en unité de rechange. Ch. --H2008686 Ch. --H3006971 Ch. --H7013654	(8587214), NLS-USE 9562752	1
1	95 62 752	Alternateur Note: Egalement disponible en unité de rechange. Ch. H2008687-- Ch. H3006972-- Ch. H7013655--		1
2	85 90 895	*Palier Note: Ch. --H2008686 Ch. --H3006971 Ch. --H7013654	NLS-USE 9513763	1
2	95 13 763	*Palier Note: Ch. H2008687-- Ch. H3006972-- Ch. H7013655--		1
3	85 90 911	*Roulement billes Note: Ch. --H2008686 Ch. --H3006971 Ch. --H7013654	NLS-USE 8549545	1
3	95 13 128	*Roulement billes Note: Ch. H2008687-- Ch. H3006972-- Ch. H7013655--	NLS-USE 8549545	1
4	85 90 929	*Roulement billes Note: Ch. --H2008686 Ch. --H3006971 Ch. --H7013654	NLS	1
4	95 13 185	*Roulement billes Note: Ch. H2008687-- Ch. H3006972-- Ch. H7013655--	NLS-USE 9124348	1
4A	85 90 986	*Joint torique Note: Ch. --H2008686 Ch. --H3006971 Ch. --H7013654	NLS	1
4A	95 13 193	*Joint torique Note: Ch. H2008687-- Ch. H3006972-- Ch. H7013655--	NLS-USE 9124355	1
5	85 90 903	*Rotor Note: Ch. --H2008686 Ch. --H3006971 Ch. --H7013654	NLS	1
5	95 13 144	*Rotor Note: Ch. H2008687-- Ch. H3006972-- Ch. H7013655--		1
6	85 90 887	*Stator Note: Ch. --H2008686 Ch. --H3006971 Ch. --H7013654	NLS-USE 9513169	1
6	95 13 169	*Stator Note: Ch. H2008687-- Ch. H3006972-- Ch. H7013655--		1
9	85 90 549	*Régulateur tension		1
10	85 72 638	**Jeu balais Note: Ch. --H2008686 Ch. --H3006971 Ch. --H7013654	NLS-USE 9515180 Aller à 3A - 1480	1

900 / 03A Système électrique, généralités
0160 Alternateur - Bosch 80A (1986 - 1989)

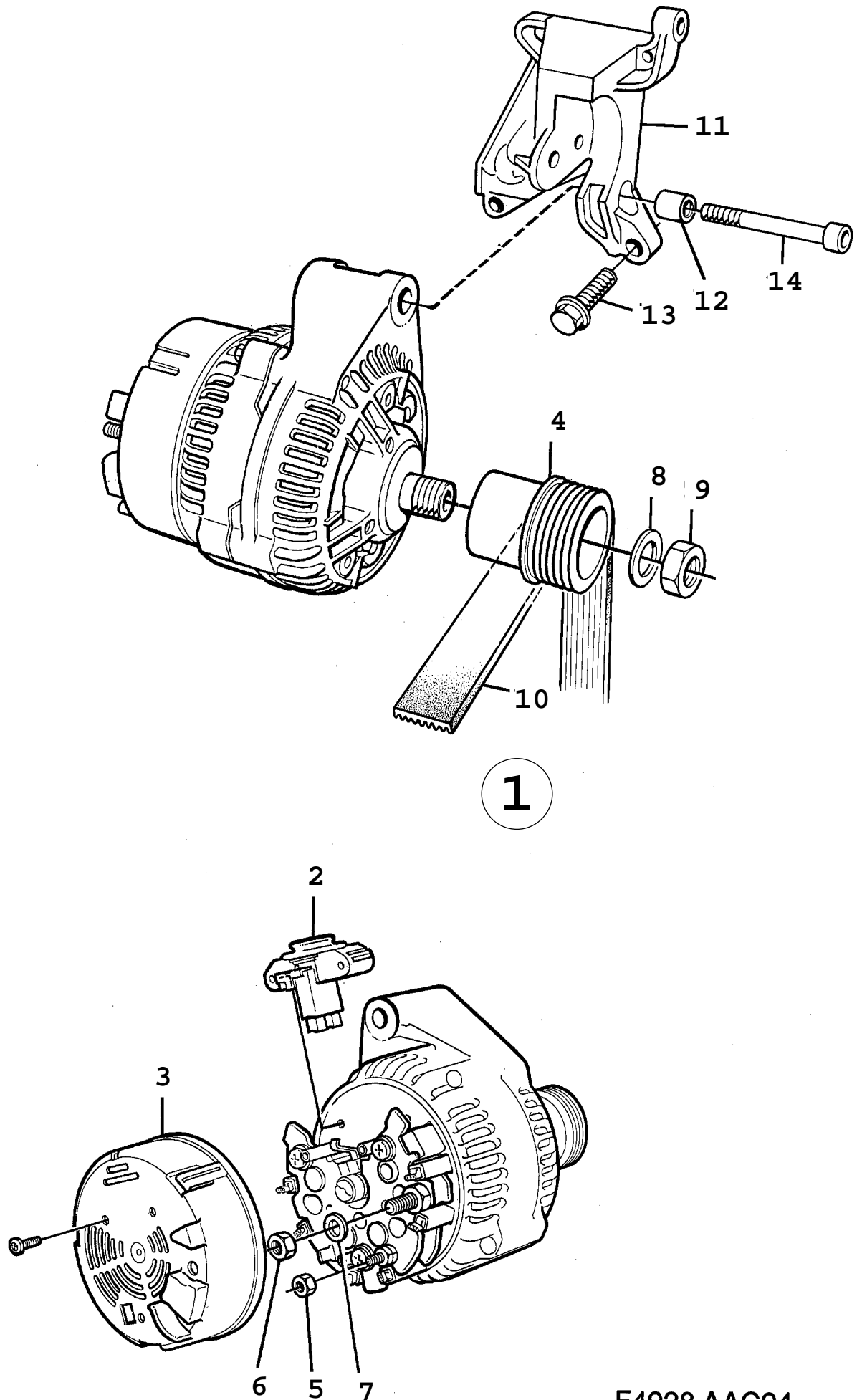
Liste des pièces détachées EPC

Rep.	N° de pièce	Article	Usage	Qté
10	95 15 180	*Jeu balais Note: Ch. H2008687-- Ch. H3006972-- Ch. H7013655--	Aller à 3A - 1480	1
12	95 55 293	*Redresseur Note: Ch. --H2008686 Ch. --H3006971 Ch. --H7013654	(8590945), NLS	1
12	95 13 177	*Redresseur Note: Ch. H2008687-- Ch. H3006972-- Ch. H7013655--		1
13	85 90 994	*Jeu de pièces rotor		1
14	85 93 329	*Protection	B+	1
15	85 86 075	Poulie Note: Ch. --H2008686 Ch. --H3006971 Ch. --H7013654	NLS	1
15	95 63 412	Poulie Note: Ch. H2008687-- Ch. H3006972-- Ch. H7013655--		1
16	85 87 248	Disque ventilateur		1
18	75 11 728	Courroie trapézoïdale		1
19	75 41 436	Fixation		1
19A	75 41 451	Bague caoutchouc		2
20	75 06 272	Tirant		1
21B	93 54 770	Bague caoutchouc		2
23	73 11 772	Rondelle		2
24	80 98 089	Vis		1
25	80 98 113	Vis		2
26	80 29 985	Rondelle		2
27	80 29 779	Ecrou	1986-1987, NLS-USE 8151243	1
27	81 51 243	Ecrou	1988-1989	1
29	80 73 108	Rondelle	1986-1988	1
30	75 12 106	Vis réglage	1986-1988, NLS	1
30A	73 99 769	Vis Note: Valable aussi pour SE 1988B.	1989	1
30B	75 49 488	Vis réglage Note: Valable aussi pour SE 1988B.	1989	1
31	79 71 922	Ecrou	1986-1988	1
35	80 84 253	Vis	1986-1988, NLS-USE 7979255	1
35	79 79 255	Vis	1989	1
35A	80 29 779	Ecrou	1986-1987, NLS-USE 8151243	1
35A	81 51 243	Ecrou	1988-1989	1
36	85 87 222	Câble masse		1
39	80 74 106	Ecrou	1986-1987	1
39	81 51 235	Ecrou	1988-1989	1
40	79 33 849	Rondelle		1
41	93 54 960	Vis		1
42	95 23 184	Condensateur Note: Ch. G2012900-- Ch. G3010012-- Ch. G7017795--		1
43	95 13 599	Vis		6
44	85 71 986	Vis		2



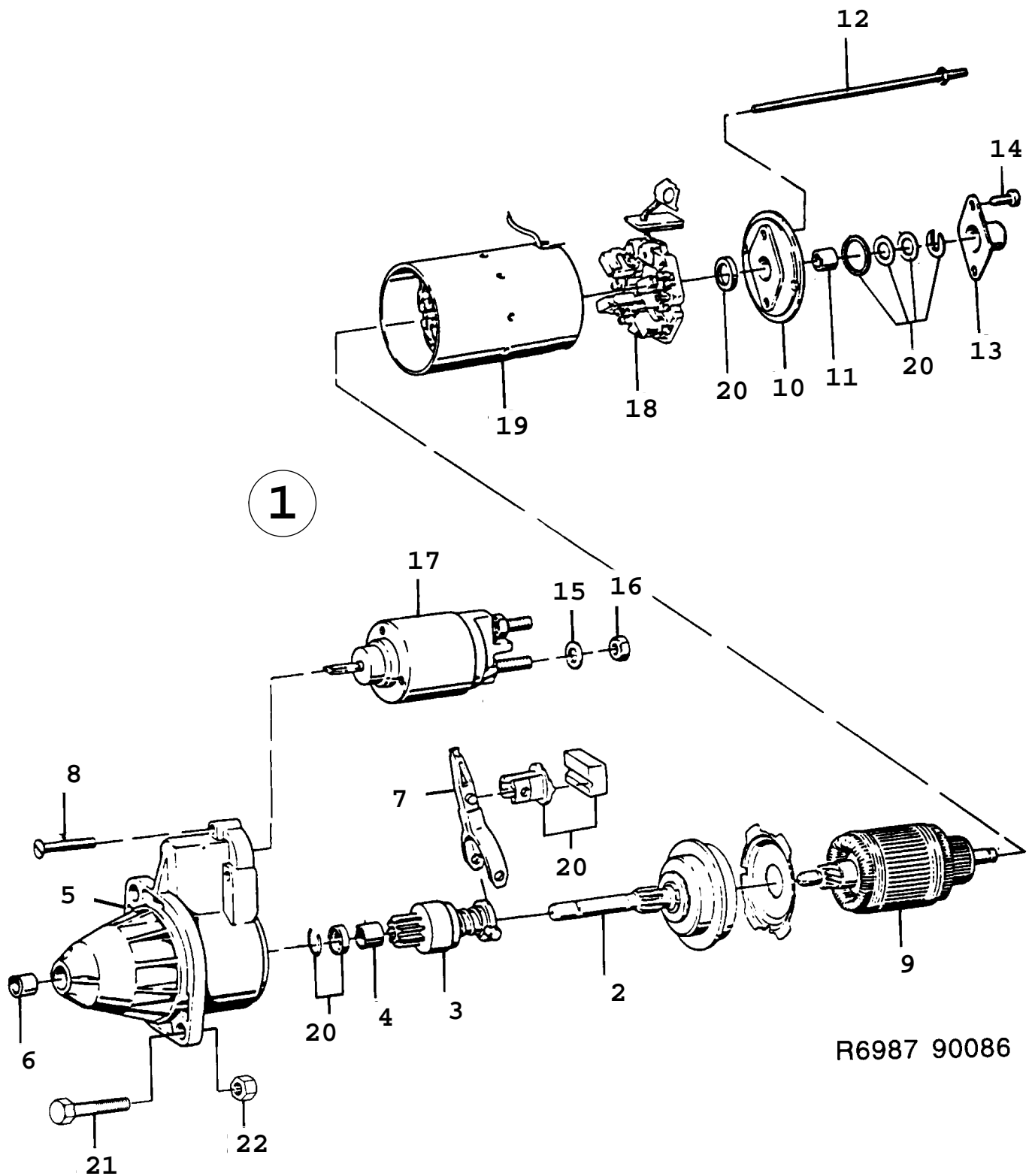
F2210 AAC90

Rep.	N° de pièce	Article	Usage	Qté
1	95 62 752	Alternateur Note: Egalement disponible en unité de rechange.		1
2	95 13 763	*Palier		1
3	95 13 128	*Roulement billes Note: Avant.	NLS-USE 8549545	1
4	95 13 185	*Roulement billes Note: Arrière.	NLS-USE 9124348	1
5	95 13 193	*Joint torique	NLS-USE 9124355	1
6	95 13 144	*Rotor		1
7	95 13 169	*Stator		1
8	85 90 549	*Régulateur tension		1
9	95 15 180	**Jeu balais	Aller à 3A - 1520	1
10	95 13 177	*Redresseur		1
11	85 90 994	*Jeu de pièces rotor		1
12	85 93 329	*Protection	B+	1
13	95 63 412	Poulie		1
14	85 87 248	Disque ventilateur		1
15	75 11 728	Courroie trapézoïdale		1
16	75 41 436	Fixation		1
17	75 41 451	Bague caoutchouc		2
18	75 06 272	Tirant		1
19	93 54 770	Bague caoutchouc		2
20	73 11 772	Rondelle		2
21	80 98 089	Vis		1
22	80 98 113	Vis		2
23	80 29 985	Rondelle		2
24	81 51 243	Ecrou		1
25	73 99 769	Vis		1
26	75 49 488	Vis réglage		1
27	79 79 255	Vis		1
28	81 51 243	Ecrou		1
29	41 11 076	Câble masse		1
30	81 51 235	Ecrou		1
31	79 33 849	Rondelle Note: Ch. --L3001352 Ch. --L5000340 Ch. --L7006068		1
31	73 11 764	Rondelle Note: Ch. L3001353-- Ch. L5000341-- Ch. L7006069--	NLS-USE 7399835	1
32	93 54 960	Vis		1
33	95 23 184	Condensateur		1
34	95 13 599	Vis		6
35	85 71 986	Vis		2
36	91 24 645	Couvercle en plastique Note: Ch. L3001353-- Ch. L5000341-- Ch. L7006069--	B+	1



F4928 AAC94

Rep.	N° de pièce	Article	Usage	Qté
1	42 21 826	Alternateur Note: Egalement disponible en unité de rechange. Ch. --S2025461 Ch. --S7024314	NLS-USE 5601307	1
1	47 34 018	Alternateur Note: Egalement disponible en unité de rechange. Ch. S2025462-- Ch. S7024315--		1
2	44 09 983	*Régulateur tension Note: Ch. --S2025461 Ch. --S7024314	NLS-USE 5246863	1
2	47 37 151	*Régulateur tension Note: Ch. S2025462-- Ch. S7024315--	NLS-USE 5246863	1
3	44 09 991	*Protection		1
4	44 10 007	*Poulie		1
5	79 77 911	*Ecrou		1
6	79 77 952	*Ecrou hexagonal	NLS-USE 92150134	1
7	73 11 764	*Rondelle	NLS-USE 7399835	1
8	44 89 316	*Rondelle		1
9	44 89 308	*Ecrou		1
10		Courroie	Aller à 2 - 270	
11	43 56 093	Console	NLS-USE 5171376	1
12	75 93 080	*Bague		1
13	79 78 216	Vis à tête hexagonale		4
14	80 98 378	Vis		4



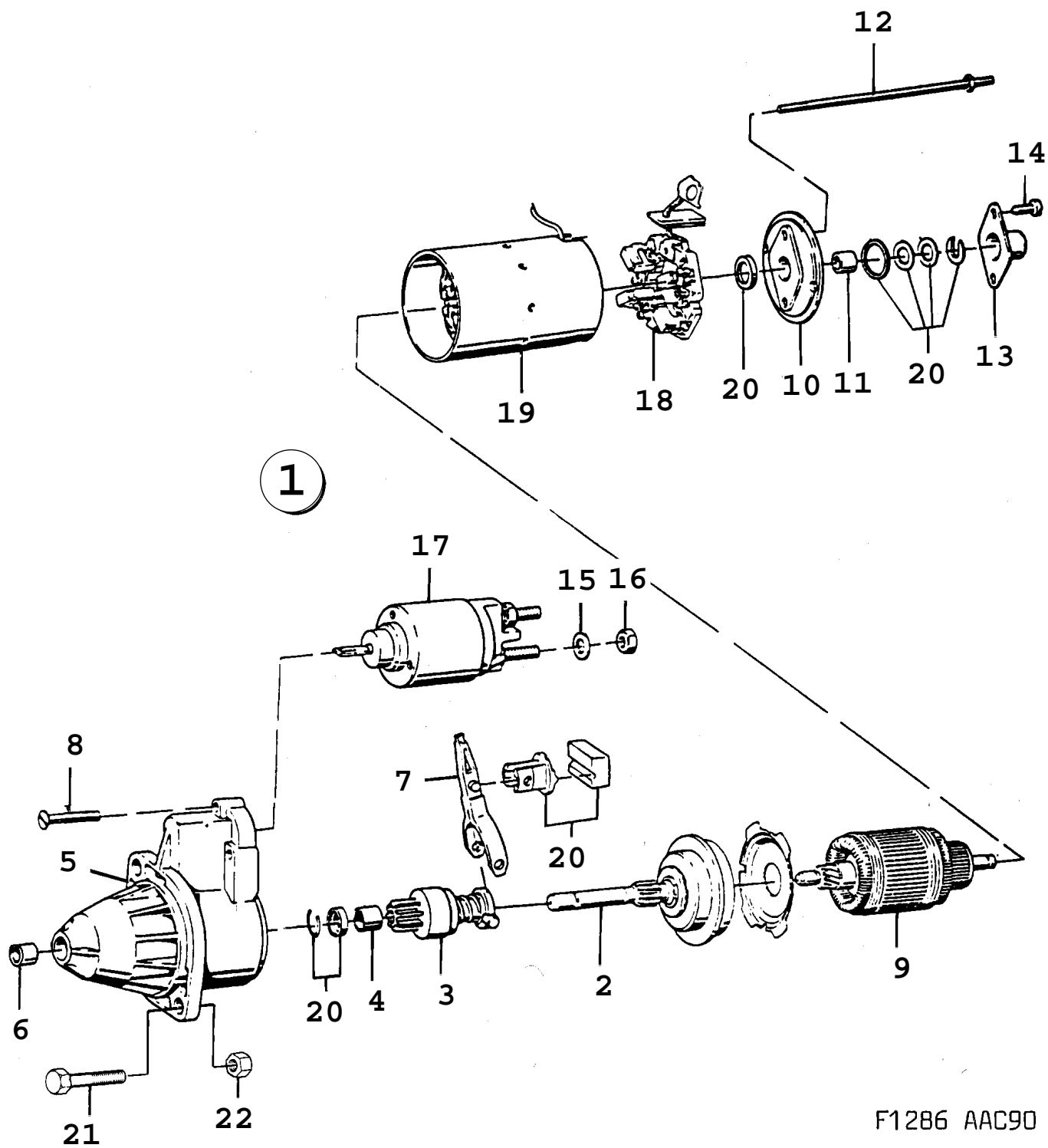
R6987 90086

Rep.	N° de pièce	Article	Usage	Qté
1	93 76 799	Démarreur Note: Egalement disponible en unité de rechange. Ch. --G2001761 Ch. --G3000801 Ch. --G7003780	NLS-USE 4017299	1
1	75 32 153	Démarreur Note: Egalement disponible en unité de rechange. Ch. G2001762-- Ch. G3000802-- Ch. G7003781-- Ch. --K3014422 Ch. --K7017175	NLS-USE 4017299	1
1	40 17 299	Démarreur Note: Egalement disponible en unité de rechange. Ch. K3014423-- Ch. K7017176--		1
2	75 27 716	*Train planétaire Note: Ch. --G2001761 Ch. --G3000801 Ch. --G7003780	NLS	1
2	75 35 255	*Train planétaire Note: Ch. G2001762-- Ch. G3000802-- Ch. G7003781--		1
3	75 27 724	*Pignon Note: Ch. --K3014422 Ch. --K7017175		1
3	41 60 099	*Pignon Note: Ch. K3014423-- Ch. K7017176--		1
4	75 27 732	*Bague de palier		2
5	75 27 740	*Carter Note: Ch. --G2001761 Ch. --G3000801 Ch. --G7003780	NLS	1
5	75 35 263	*Carter pignons Note: Ch. G2001762-- Ch. G3000802-- Ch. G7003781-- Ch. --K3014422 Ch. --K7017175	NLS	1
5	41 60 149	*Carter pignons Note: Ch. K3014423-- Ch. K7017176--		1
6	75 27 757	*Bague de palier		1
7	75 27 765	*Lever embrayage Note: N'est pas une pièce de rechange distincte.		1
8	75 27 773	*Vis Note: Ch. --G2001761 Ch. --G3000801 Ch. --G7003780	NLS	3
8	75 35 271	*Vis Note: Ch. G2001762-- Ch. G3000802-- Ch. G7003781--		3
9	75 27 781	*Rotor Note: Ch. --G2001761 Ch. --G3000801 Ch. --G7003780	NLS	1

900 / 03A Système électrique, généralités
0190 Démarreur - Démarreur (1986 - 1989)

Liste des pièces détachées EPC

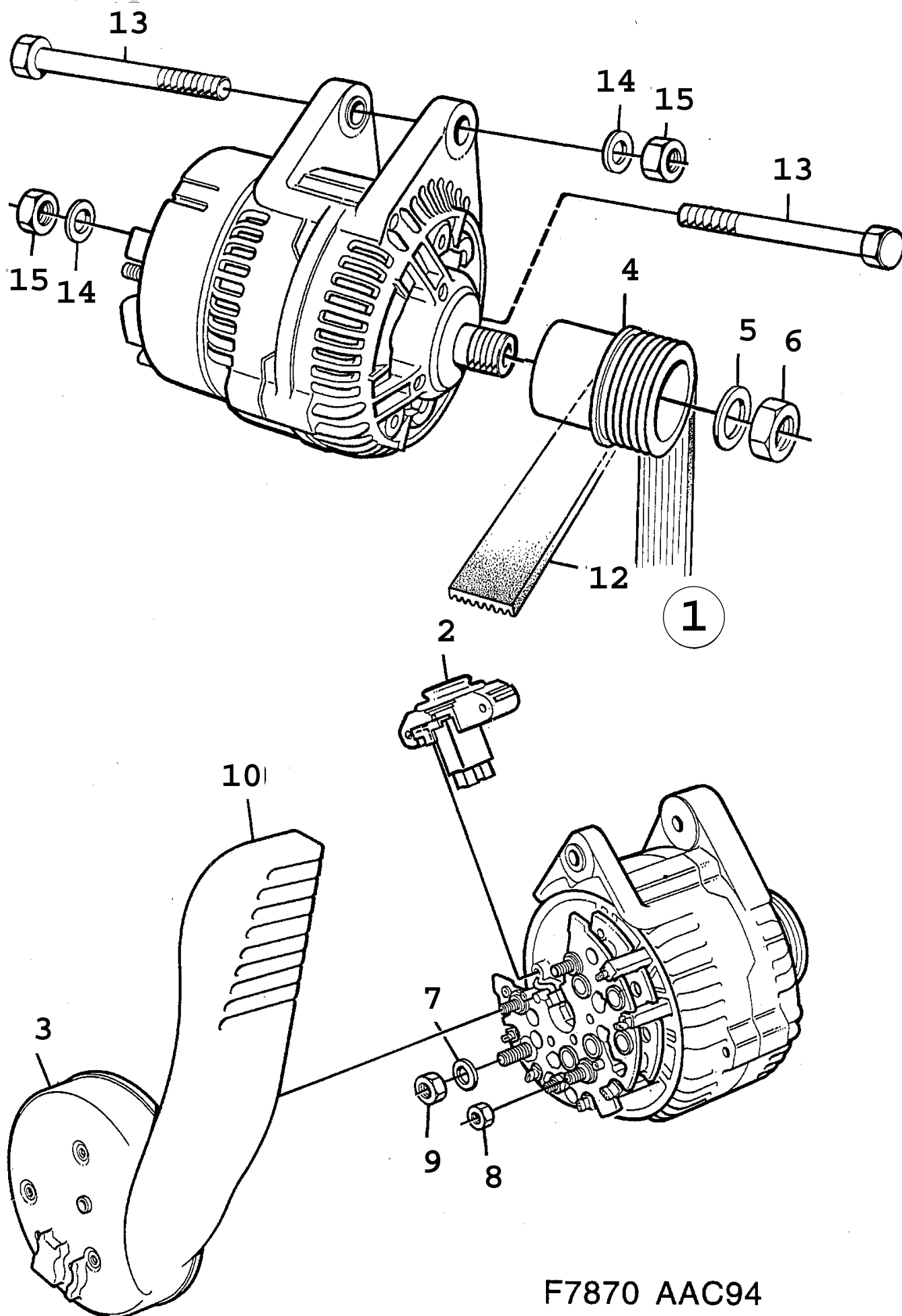
Rep.	N° de pièce	Article	Usage	Qté
9	75 35 289	*Rotor Note: Ch. G2001762-- Ch. G3000802-- Ch. G7003781-- Ch. --K3014422 Ch. --K7017175	NLS	1
9	41 60 123	*Rotor Note: Ch. K3014423-- Ch. K7017176--		1
10	75 27 799	*Roulement billes Note: Ch. --G2001761 Ch. --G3000801 Ch. --G7003780	NLS	1
10	75 35 297	*Roulement billes Note: Ch. G2001762-- Ch. G3000802-- Ch. G7003781--		1
11	75 27 807	*Bague de palier		1
12	75 27 815	*Vis Note: Ch. --G2001761 Ch. --G3000801 Ch. --G7003780	NLS	2
12	75 35 305	*Vis Note: Ch. G2001762-- Ch. G3000802-- Ch. G7003781--		2
13	75 27 823	*Capsule Note: Ch. --G2001761 Ch. --G3000801 Ch. --G7003780	NLS-USE 7535313	1
13	75 35 313	*Capsule Note: Ch. G2001762-- Ch. G3000802-- Ch. G7003781--		1
14	75 27 831	*Vis Note: Ch. --G2001761 Ch. --G3000801 Ch. --G7003780	NLS-USE 7535321	2
14	75 35 321	*Vis Note: Ch. G2001762-- Ch. G3000802-- Ch. G7003781--		2
15	75 27 849	*Rondelle	NLS	1
16	78 14 619	*Ecrou Note: Ch. --G2001761 Ch. --G3000801 Ch. --G7003780	NLS	1
16	75 35 339	*Ecrou Note: Ch. G2001762-- Ch. G3000802-- Ch. G7003781--		1
17	75 27 856	*Aimant commande		1
18	75 27 864	*Plaque	NLS-USE 4443784	1
19	75 27 872	*Carter	NLS	1
20	75 27 880	*Jeu		1
21	79 76 939	Vis		2
22	79 75 220	Ecrou		2



F1286 AAC90

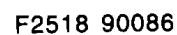
0200 Démarreur - Démarreur (1990 - 1993) Concerne aussi CV 1994

Rep.	N° de pièce	Article	Usage	Qté
1	40 17 299	Démarreur Note: Egalement disponible en unité de rechange.		1
2	75 35 255	*Train planétaire		1
3	41 60 099	*Pignon		1
4	75 27 732	*Bague de palier		2
5	41 60 149	*Carter pignons		1
6	75 27 757	*Bague de palier		1
7	75 27 765	*Lever embrayage Note: N'est pas une pièce de rechange distincte.		1
8	75 35 271	*Vis		3
9	41 60 123	*Rotor		1
10	75 35 297	*Roulement billes		1
11	75 27 807	*Bague de palier		1
12	75 35 305	*Vis		2
13	75 35 313	*Capsule		1
14	75 35 321	*Vis		2
15	75 27 849	*Rondelle	NLS	1
16	75 35 339	*Ecrou		1
17	75 27 856	*Aimant commande		1
18	75 27 864	*Plaque	NLS-USE 4443784	1
19	75 27 872	*Carter	NLS	1
20	75 27 880	*Jeu		1
21	79 76 939	Vis		2
22	79 75 220	Ecrou		2



F7870 AAC94

Rep.	N° de pièce	Article	Usage	Qté
1	44 12 805	Alternateur	1994-1995, NLS-USE 5248794	1
		Note: Egalement disponible en unité de rechange.		
1	47 39 066	Alternateur	1996-1997, NLS-USE 5248794	1
		Note: Egalement disponible en unité de rechange.		
2	44 66 918	•Régulateur tension	1994-1995, NLS-USE 5246863	1
2	47 37 151	•Régulateur tension	1996-1997, NLS-USE 5246863	1
3	44 12 821	•Protection		1
4	44 66 900	•Poulie		1
5	44 89 316	•Rondelle		1
6	44 89 308	•Ecrou		1
7	73 11 764	Rondelle	NLS-USE 7399835	1
8	79 77 911	Ecrou		1
9	79 77 952	Ecrou hexagonal	NLS-USE 92150134	1
10	44 12 813	Capot		1
11	79 78 091	Vis		1
12		Courroie	Aller à 2 - 480	
13	79 79 263	Vis		2
14	80 73 108	Rondelle		2
15	81 51 474	Contre-écrou		2



0220 Système d'allumage - Bobine d'allumage, câbles, bougies, etc - bougies, etc (1986 - 1989)

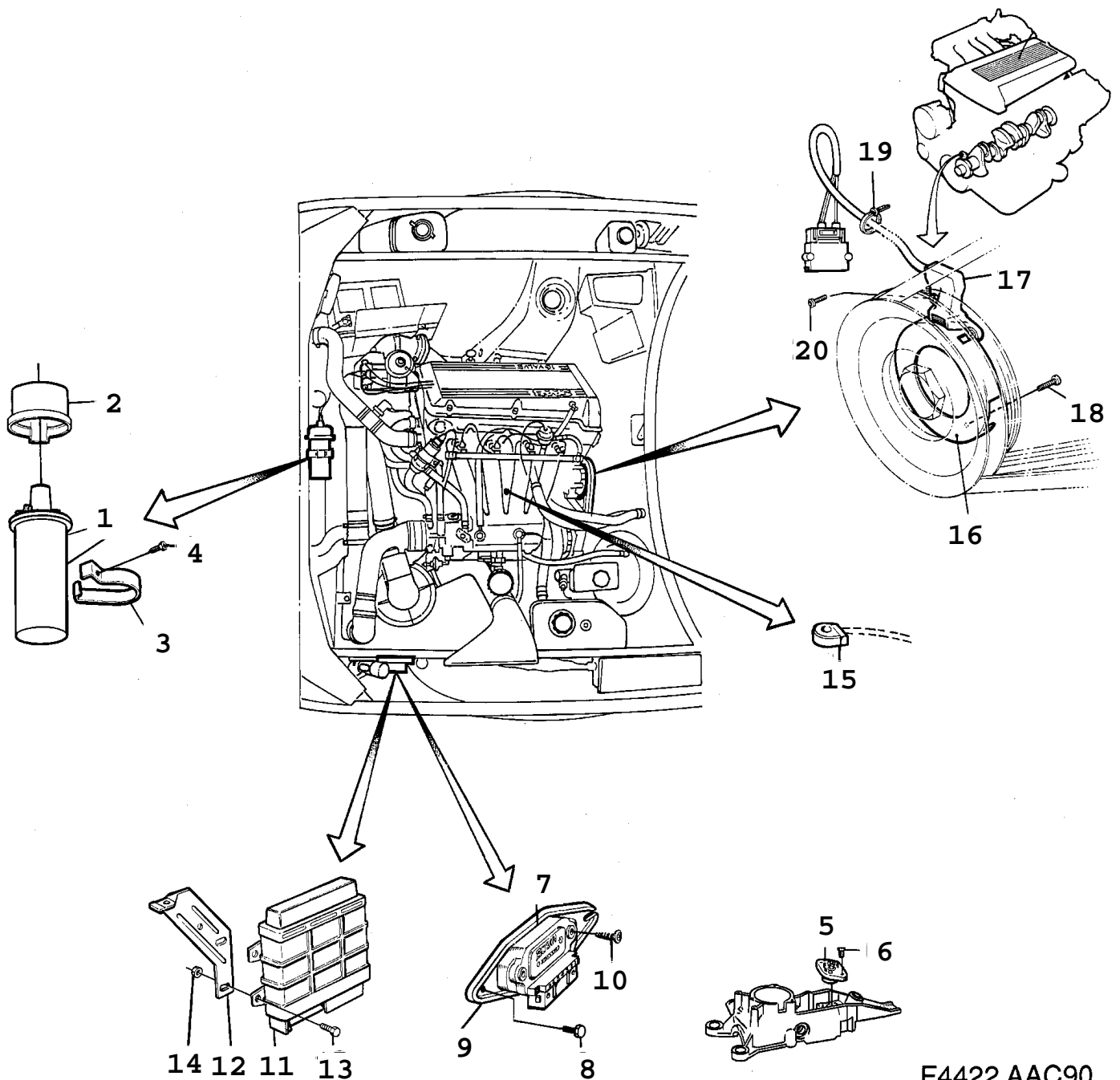
Rep.	N° de pièce	Article	Usage	Qté
1	85 73 834	Bobine allumage	NLS-USE 32000256	1
1A	75 38 796	Bobine allumage	1988-1989, B202I	1
2	85 66 374	Capot protection		1
3	85 52 598	Fixation		1
4	80 19 945	Vis		1
4	80 82 943	Vis	1988-1989, B202I, EZK	2
4A	79 71 922	Ecrou	1988-1989, B202I, EZK	2
5	75 11 165	Câble allumage bobine d'allumage	B201I	1
5	75 11 157	Câble allumage bobine d'allumage Note: Alternative pour 75 11 165.	B201TURBO	1
5	75 10 548	Câble allumage bobine d'allumage	1986-1987, B202	1
5	75 10 548	Câble allumage bobine d'allumage	1988-1989, B202TURBO	1
5	93 90 840	Câble allumage bobine d'allumage	1988-1989, B202I, EZK, NLS-USE 4374336	1
6	93 55 884	Câble allumage cylindre 1	1986, B201I, NLS-USE 7561061	1
6	93 55 926	Câble allumage cylindre 1 Note: Alternative pour 93 55 884.	1986, B201TURBO, NLS-USE 7561061	1
6	75 61 061	Câble allumage cylindre 1	1987-1989, B201	1
6	75 04 483	Câble allumage cylindre 1	B202	1
7	93 55 892	Câble allumage cylindre 2	1986, B201I, NLS-USE 7561079	1
7	93 55 934	Câble allumage cylindre 2 Note: Alternative pour 93 55 892.	1986, B201TURBO, NLS-USE 7561079	1
7	75 61 079	Câble allumage cylindre 2	1987-1989, B201	1
7	75 04 491	Câble allumage cylindre 2	B202	1
8	93 55 900	Câble allumage cylindre 3	1986, B201, NLS-USE 7561087	1
8	93 55 942	Câble allumage cylindre 3 Note: Alternative pour 93 55 900.	1986, B201TURBO, NLS-USE 7561087	1
8	75 61 087	Câble allumage cylindre 3	1987-1989, B201	1
8	75 04 509	Câble allumage cylindre 3	B202	1
9	93 55 918	Câble allumage cylindre 4	1986, B201, NLS-USE 7561095	1
9	93 55 959	Câble allumage cylindre 4 Note: Alternative pour 93 55 918.	1986, B201TURBO, NLS-USE 7561095	1
9	75 61 095	Câble allumage cylindre 4	1987-1989, B201	1
9	75 04 517	Câble allumage cylindre 4	B202	1
10	93 58 086	Retenue		1
10B	93 58 094	Retenue		1
11	93 53 673	Support		1
12	93 58 102	Retenue		2

0220 Système d'allumage - Bobine d'allumage, câbles, bougies, etc - bougies, etc (1986 - 1989)

Rep.	N° de pièce	Article	Usage	Qté
13	93 53 905	Collier serrage	TURBO	1
14A	75 04 525	Retenue	B202	1
14B	75 03 832	Retenue Note: Engine --J017250	B202, NLS	2
14B	75 85 540	Retenue Note: Engine J017251--	B202	2
14C	75 06 793	Retenue	B202	1
15	83 50 076	Bougie	B201I, C, NGK BP6ES	4
15	88 19 328	Bougie	B201TURBO, NGK BP7EV	4
15	88 19 294	Bougie	1986-1988, B202I, NGK BCP6ES	4
15	91 16 385	Bougie Note: Valable aussi pour SE 1988B.	1989, B202I, NGK BCP5ES	4
15	88 19 302	Bougie	B202TURBO, NGK BCP7EV, NLS-USE 5962485	4
15	88 19 310	Bougie	B202TURBO, LHD, US, NGK BCP6EV, NLS-USE 5958798	4
16	85 67 505	Contact Contacteur d'allumage		1
17	79 34 300	Vis	NLS	2
22	93 90 220	Etage de puissance	1986-1988	1
22	89 80 534	Etage de puissance Note: Valable aussi pour SE 1988B.	1989	1
22	75 03 600	Etage de puissance	1986-1987, B202I, LHD, US, NLS-USE 5960059	1
23	79 73 381	Vis	1986-1988	2
24	85 74 816	Refroidisseur	1986-1988	1
25	79 73 175	Vis	1986-1988, NLS-USE 8426199	2
25	79 72 672	Vis Note: Valable aussi pour SE 1988B.	1989, NLS	2
26	75 03 592	Unité électronique Note: Avec catalyseur. Egalement disponible en unité de rechange.	1986-1987, B202I, EZK, NLS	1
26	75 88 544	Unité électronique Note: Avec catalyseur. Egalement disponible en unité de rechange.	1988, B202I, EZK	1
26	74 84 504	Dispositif de commande Note: Avec catalyseur. Valable aussi pour SE 1988B.	1989, B202I, EZK	1
26	74 84 512	Dispositif de commande Note: Sans catalyseur.	1989, B202I, M, EZK	1
26	74 84 520	Dispositif de commande Note: Sans catalyseur.	1989, B202I, A, EZK	1
27	75 25 744	Console	B202I	2
28	80 19 713	Vis	B202I	6
29	79 73 365	Ecrou	B202I, NLS-USE 92150136	6
30		Détecteur de cliquetis	Aller à 2 - 2170	
31	74 86 814	Disque diaphragme Note: Avec catalyseur. Valable aussi pour SE 1988B. Engine --K29841	1989, B202I, NLS	1
31	91 17 979	Disque diaphragme Note: Engine K29842--	B202I	1
32	74 84 546	Détecteur de position Note: Valable aussi pour SE 1988B.	1989, B202I	1

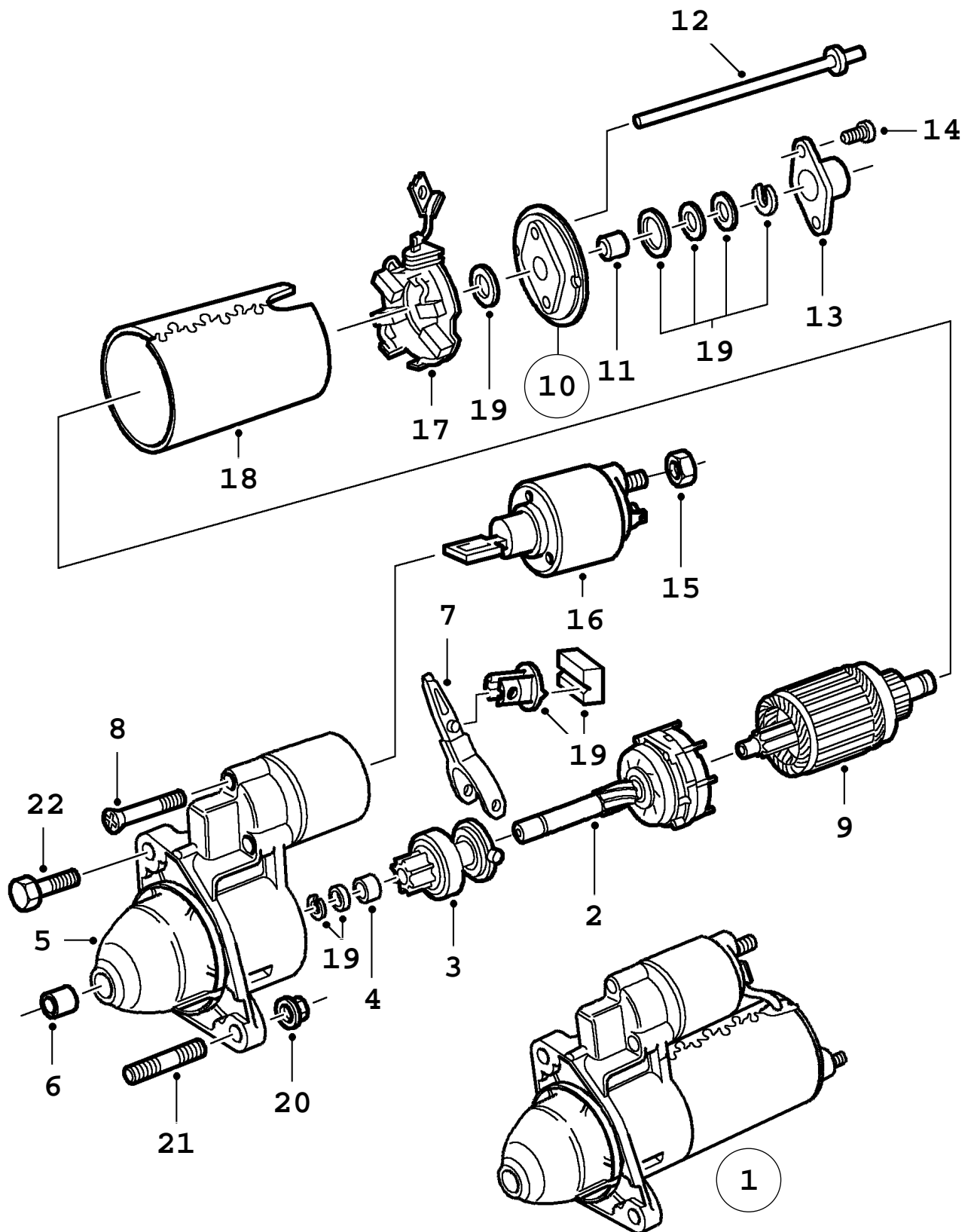
0220 Système d'allumage - Bobine d'allumage, câbles, bougies, etc - bougies, etc (1986 - 1989)

Rep.	N° de pièce	Article	Usage	Qté
33	74 82 490	Vis Note: Avec catalyseur. Valable aussi pour SE 1988B. Engine --K055967	1989, B202I, NLS-USE 9127440	3
33	91 14 455	Vis Note: Avec catalyseur. Engine K055968--	B202I, NLS-USE 9127440	3
34	18 00 259	Ruban serrage Note: Avec catalyseur. Valable aussi pour SE 1988B.	1989, B202I, NLS-USE 8153611	1
35	75 87 298	Vis Note: Avec catalyseur. Valable aussi pour SE 1988B.	1989, B202I, NLS-USE 9127440	2
	93 37 346	Jeu câble allumage	Aller à 3A - 1480	X
	88 17 314	Jeu câble allumage	B202 Aller à 3A - 1480	X
	88 19 278	Bougie	B201I, C Aller à 3A - 1510	X



F4422 AAC90

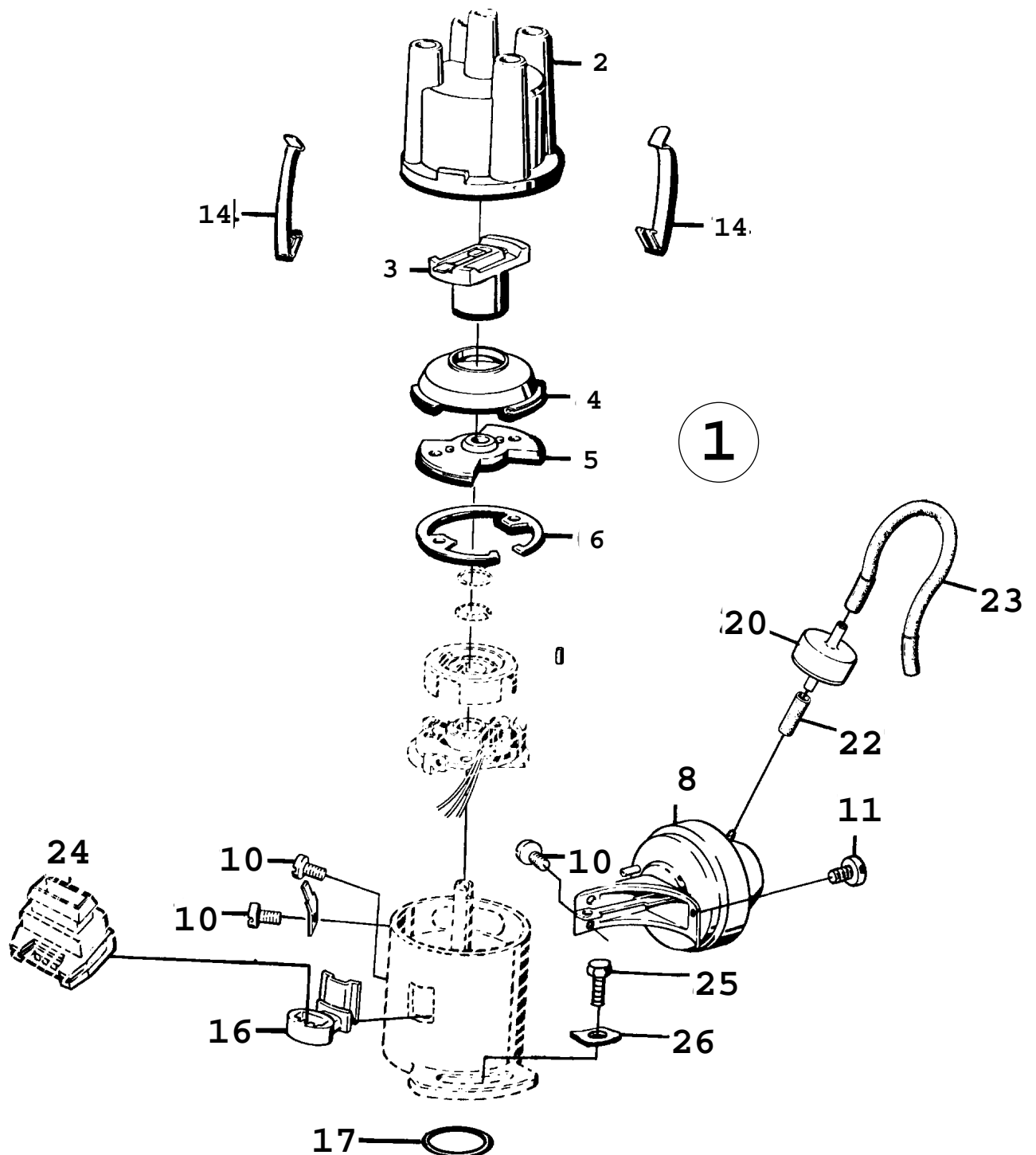
Rep.	N° de pièce	Article	Usage	Qté
1	85 73 834	Bobine allumage	NLS-USE 32000256	1
2	85 66 374	Capot protection		1
3	85 52 598	Fixation		1
4	80 19 945	Vis		1
5		Contact	Aller à 3A - 800	1
6		Contacteur d'allumage		
6		Vis	Aller à 3A - 800	2
7	75 03 600	Etage de puissance Note: Ch. --L3006719 Ch. --L5001864 Ch. --L7018986	B202I, NLS-USE 5960059	1
7	40 23 149	Etage de puissance Note: Ch. L3006720-- Ch. L5001865-- Ch. L7018987--	1990, B202I, NLS-USE 5960059	1
7	40 23 149	Etage de puissance	1991-1993, B202I, B212I, NLS-USE 5960059	1
7	89 80 534	Etage de puissance	TURBO	1
8	79 22 933	Vis	1990, I	2
8	84 26 199	Vis	1991-1993, B202I, B212I	2
9	85 74 816	Refroidisseur	I	1
10	79 75 519	Vis	I	2
11	74 84 504	Dispositif de commande Note: Avec catalyseur.	B202I, EZK	1
11	78 72 302	Unité électronique Note: Avec catalyseur.	1990-1991, EZK	1
11	91 28 125	Egalement disponible en unité de rechange. Unité électronique Note: Avec catalyseur.	1992-1993, EZK	1
11	74 84 512	Egalement disponible en unité de rechange. Dispositif de commande Note: Sans catalyseur.	B202I, M, EZK	1
11	74 84 520	Dispositif de commande Note: Sans catalyseur.	B202I, A, EZK	1
12	75 25 744	Console	B202I, B212I	2
13	80 19 713	Vis	B202I	6
14	79 73 365	Ecrou	B202I, NLS-USE 92150136	6
14	79 73 365	Ecrou	B212I, NLS-USE 92150136	4
15		Détecteur de cliquetis	Aller à 2 - 2060	
16	91 17 979	Disque diaphragme Note: Engine --L74038	B202I	1
16	91 17 201	Disque diaphragme Note: Engine L74039--	B202I, B212I, NLS-USE 30539185	1
17	74 84 546	Détecteur de position	B202I, B212I	1
18	91 14 455	Vis	B202I, B212I, NLS-USE 9127440	3
19	18 00 259	Ruban serrage	B202I, B212I, NLS-USE 8153611	1
20	91 14 455	Vis	1990, B202I, B212I, NLS-USE 9127440	2
20	91 27 440	Vis	1991-1993, B202I, B212I	2



C1005 900
03A/0240

0240 Démarreur - Démarreur - 4 cylindres (1994 - 1998), 4-CYL

Rep.	N° de pièce	Article	Usage	Qté
1	42 35 610	Démarreur Note: Egalement disponible en unité de rechange.		1
2	75 35 255	•Train planétaire		1
3	41 60 099	•Pignon		1
4	75 27 732	•Bague de palier		2
5	44 43 750	•Carter pignons Note: N'est pas une pièce de rechange distincte.		1
6	75 27 757	•Bague de palier		1
7	75 27 765	•Lever embrayage Note: N'est pas une pièce de rechange distincte.		1
8	75 35 271	•Vis		3
9	44 43 768	•Rotor Note: N'est pas une pièce de rechange distincte.	NLS	1
10	75 35 297	•Roulement billes Note: N'est pas une pièce de rechange distincte.		1
11	75 27 807	•Bague de palier		1
12	75 35 305	•Vis Note: N'est pas une pièce de rechange distincte.		2
13	75 35 313	•Capsule Note: N'est pas une pièce de rechange distincte.		1
14	75 35 321	•Vis Note: N'est pas une pièce de rechange distincte.		2
15	75 35 339	•Ecrou Note: N'est pas une pièce de rechange distincte.		1
16	44 43 776	•Aimant commande		1
17	44 43 784	•Plaque		1
18	75 27 872	•Carter Note: N'est pas une pièce de rechange distincte.	NLS	1
19	75 27 880	•Jeu		1
20	79 84 776	Ecrou accouplement		1
21	79 71 112	Goujon		1
22	79 84 297	Vis		1



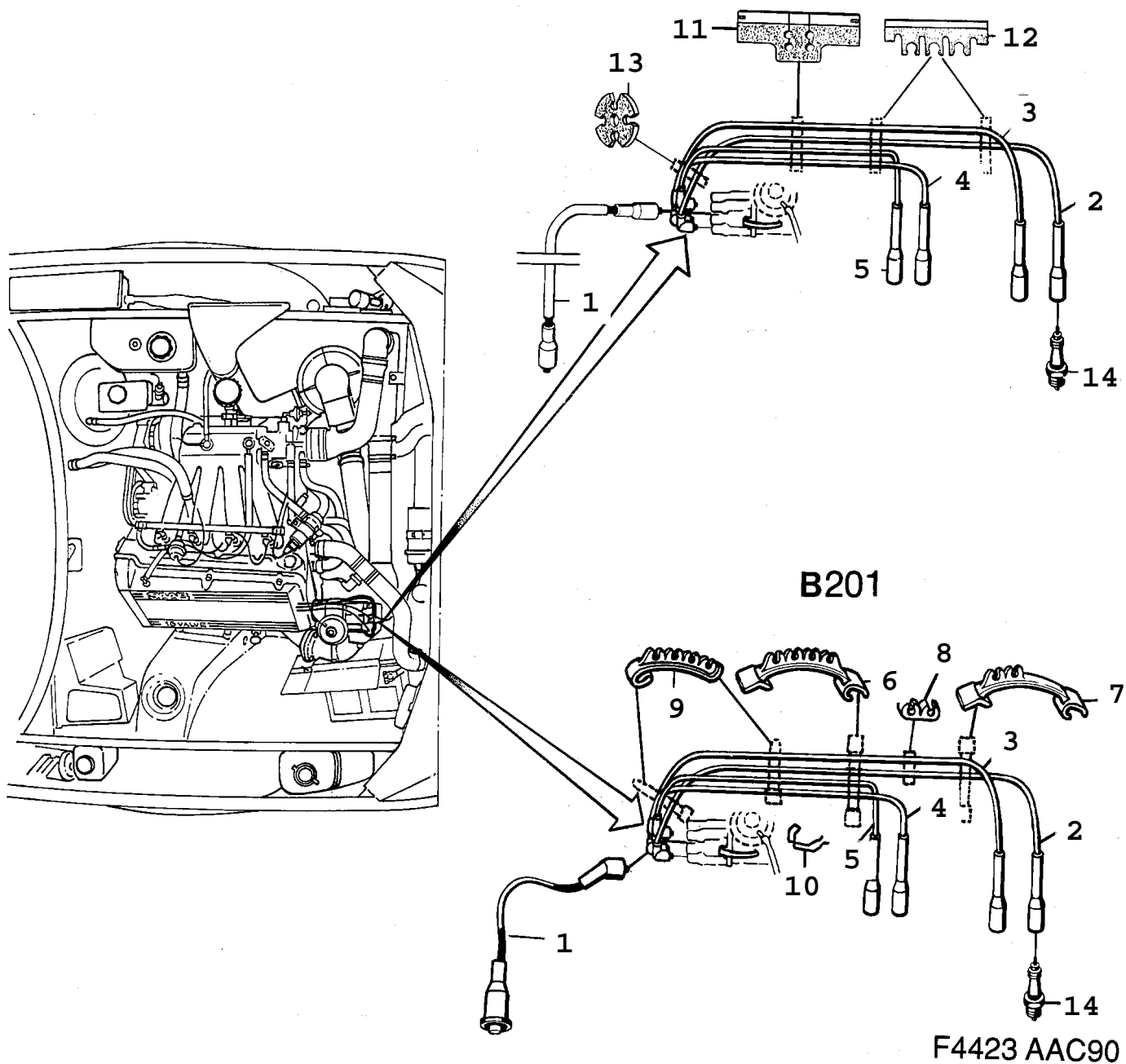
R9398 90086

0250 Système d'allumage - Distributeur (1986 - 1989), B201

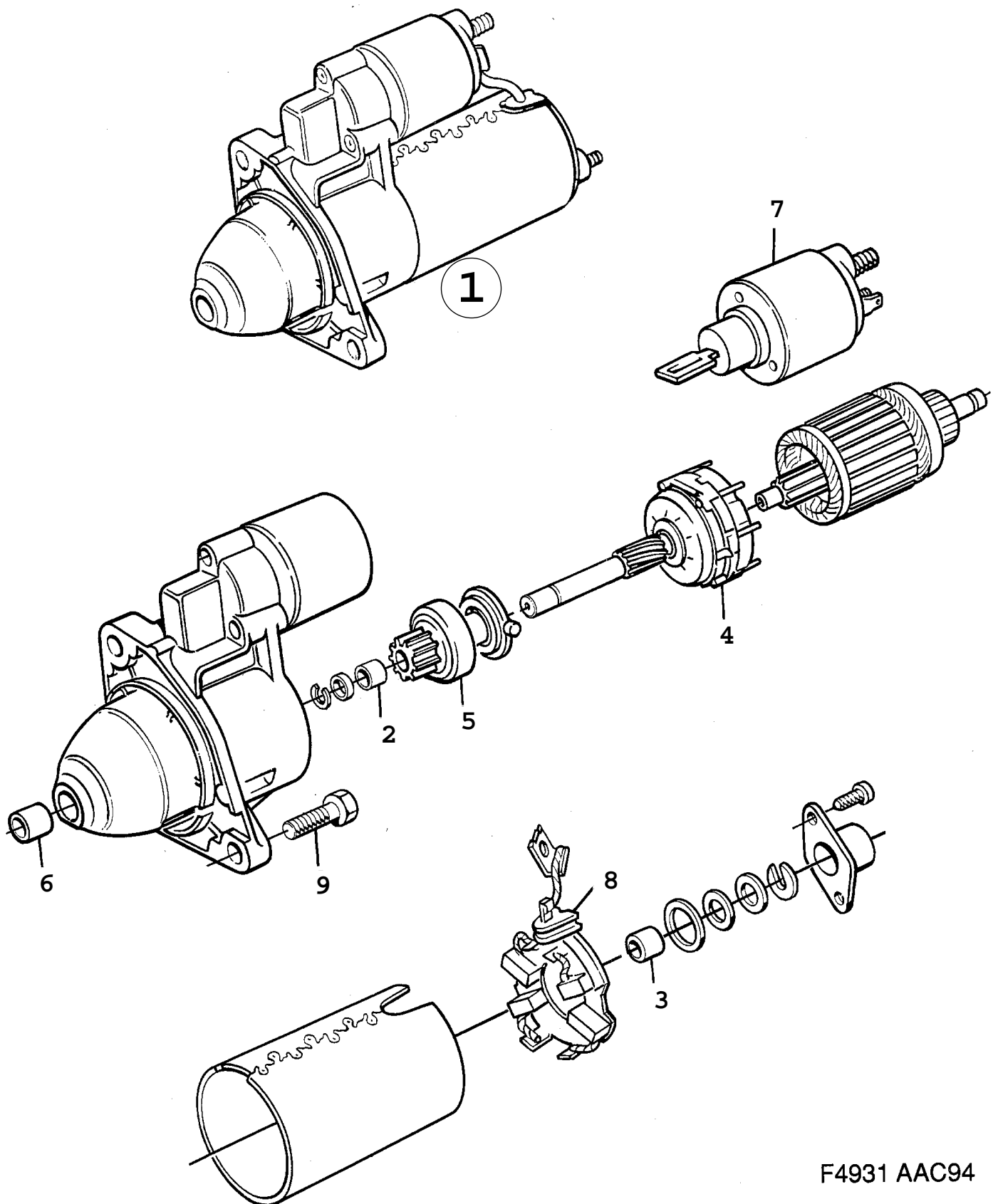
Rep.	N° de pièce	Article	Usage	Qté
1	75 01 570	Distributeur	1986-1987	1
1	74 80 593	Distributeur	1988-1989	1
		Note: Engine --J027456		
1	74 80 593	Distributeur		1
		Note: Engine J027457--		
1	74 80 593	Distributeur	ME	1
		Note: Engine --J098042		
1	74 85 774	Distributeur	EU, SE	1
		Note: Engine J027457--		
1	74 85 774	Distributeur	ME	1
		Note: Engine J098043--		
1	93 52 378	Distributeur	1986-1987, I, LHD, US	1
1	74 80 585	Distributeur	1988-1989, I, LHD, US, NLS	1
		Note: Engine --J027456		
1	74 85 766	Distributeur	I, EU, US	1
		Note: Avec catalyseur.		
		Engine J027457--		
		Engine --J065780		
1	74 80 585	Distributeur	I, EU, US, NLS	1
		Note: Avec catalyseur.		
		Engine J065781--		
		Engine --J073751		
1	74 85 766	Distributeur	I, EU, US	1
		Note: Avec catalyseur.		
		Engine J073752--		
1	75 62 184	Distributeur	TURBO	1
1	74 80 601	Distributeur	1988-1989, TURBO, EU, SE	1
		Note: Engine --J027456		
1	74 80 601	Distributeur	1986-1988, TURBO, EU, SE	1
		Note: Sans catalyseur.		
1	74 85 782	Distributeur	1989, TURBO, EU, SE, NLS	1
		Note: Sans catalyseur.		
		Valable aussi pour SE 1988B.		
1	74 85 782	Distributeur	TURBO, EU, ME, SE, NLS	1
		Note: Avec catalyseur.		
		Engine J027457--		
		Engine --J065780		
1	74 80 601	Distributeur	TURBO, EU, ME, SE	1
		Note: Avec catalyseur.		
		Engine J065781--		
		Engine --J075910		
1	74 85 782	Distributeur	TURBO, EU, ME, SE, NLS	1
		Note: Avec catalyseur.		
		Engine J075911--		
2	75 01 216	*Couvercle distributeur		1
3	93 55 488	*Rotor		1
4	93 51 610	*Pare-poussière		1
5	93 55 496	*Cavalier	NLS-USE 7564800	1
5	75 64 800	*Flasque		1
		Note: Pièce du 75 62 184.		
6	93 51 636	*Anneau verrouillage	NLS	1
8	75 18 541	*Régulateur		1
		Note: Pièce du 74 85 774, 74 80 593 et 75 01 570.		
8	93 55 512	*Régulateur		1
		Note: Pièce du 74 85 766, 74 80 585 et 93 52 378.		
8	75 01 224	*Régulateur	NLS	1
		Note: Pièce du 74 85 782 et 74 80 601.		
10	93 55 470	*Vis		4
11	93 05 053	*Vis		1
14	93 51 594	*Ressort		2
16	93 55 504	*Connexion	1986-1987	1
17	93 51 750	Joint		1

0250 Système d'allumage - Distributeur (1986 - 1989), B201

Rep.	N° de pièce	Article	Usage	Qté
20	93 44 276	Soupape marron, 2 s Note: Ch. G2020301-- Ch. G3014950-- Ch. G7022489--	1986-1988, TURBO, A, AU, CH, EU, ME, SE	1
20	93 44 276	Soupape marron, 2 s Note: Ch. G2020301-- Ch. G3014950-- Ch. G7022489--	1986-1988, TURBO, A, ME, SE	1
20	93 44 276	Soupape marron, 2 s	1989, TURBO, A, AU, CH, EU	1
22	91 36 243	Flexible à dépression	1986-1988, L=30 MM	1
22	91 36 243	Flexible à dépression	1986-1988, I, ME, SE, L=30 MM	1
22	91 36 243	Flexible à dépression	1986-1988, TURBO, A, SE, L=30 MM	1
22	91 36 243	Flexible à dépression	1989, L=30 MM	1
23	93 09 303	Flexible	NLS	1
24	85 74 097	Boîtier contact	1986-1987 Aller à 3B - 370	
24	85 93 907	Boîtier contact	1988-1989 Aller à 3B - 580	
24	93 21 761	Boîtier de connecteur Note: Pour distributeur 74 85 774.	1988-1989	
25	80 19 929	Vis	NLS-USE 9166299	3
26	93 08 990	Rondelle		3
	93 59 605	Kit réparation	Aller à 3A - 1480	X
	74 86 822	Kit réparation	1988-1989, EU, SE Aller à 3A - 1480	X
	91 36 243	Flexible à dépression	L=5000 MM	X



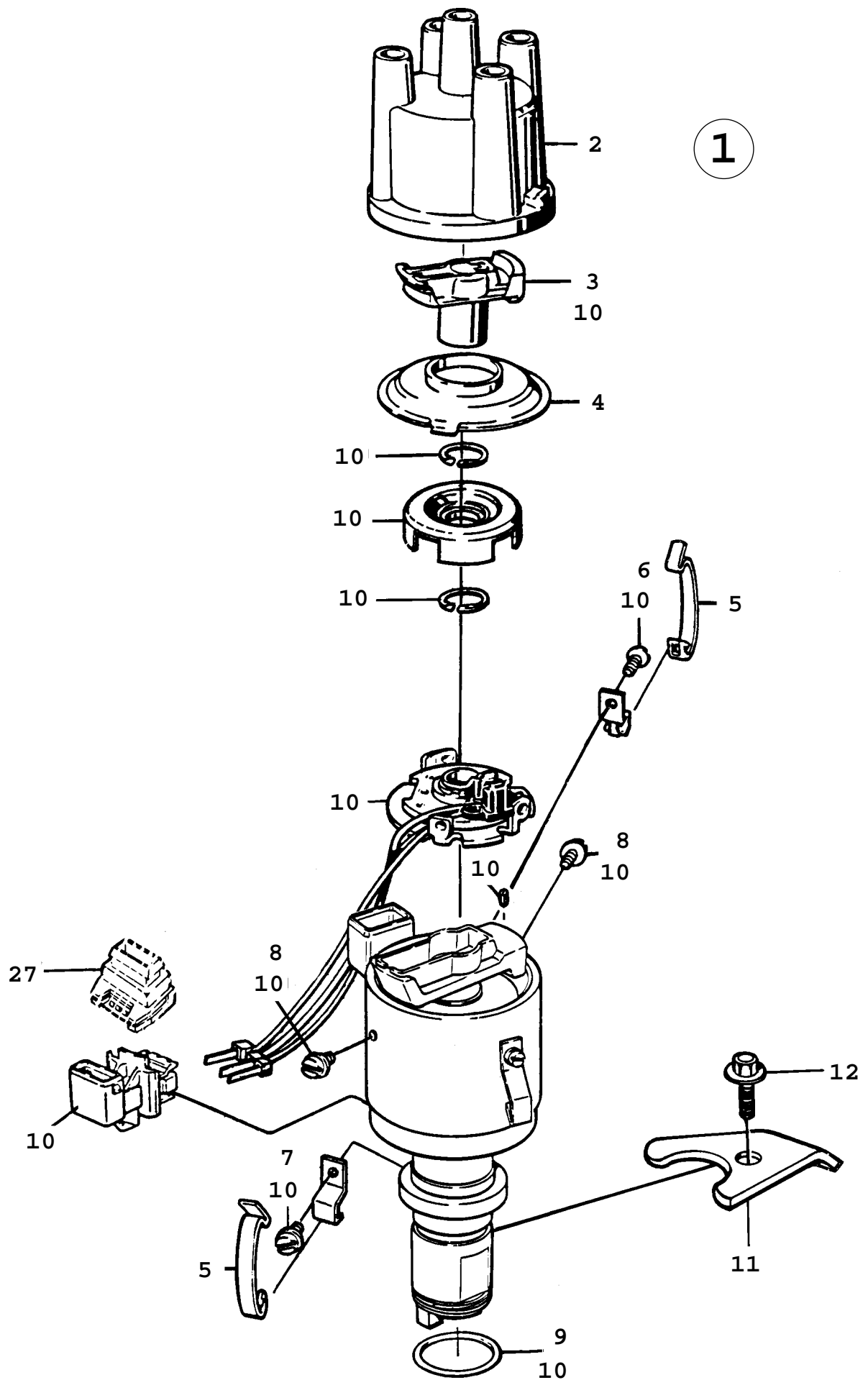
Rep.	N° de pièce	Article	Usage	Qté
1	75 11 157	Câble allumage bobine d'allumage	1990, B201	1
1	75 10 548	Câble allumage bobine d'allumage	B202, B212	1
2	75 61 061	Câble allumage cylindre 1	1990, B201	1
2	75 04 483	Câble allumage cylindre 1	B202, B212	1
3	75 61 079	Câble allumage cylindre 2	1990, B201	1
3	75 04 491	Câble allumage cylindre 2	B202, B212	1
4	75 61 087	Câble allumage cylindre 3	1990, B201	1
4	75 04 509	Câble allumage cylindre 3	B202, B212	1
5	75 61 095	Câble allumage cylindre 4	1990, B201	1
5	75 04 517	Câble allumage cylindre 4	B202, B212	1
6	93 58 086	Retenue		1
7	93 58 094	Retenue		1
8	93 53 673	Support		1
9	93 58 102	Retenue		2
10	93 53 905	Collier serrage	TURBO	1
11	75 04 525	Retenue	B202, B212	1
12	75 85 540	Retenue	B202, B212	2
13	75 06 793	Retenue	B202, B212	1
14	83 50 076	Bougie	B201, NGK BP6ES	4
14	91 16 385	Bougie	1990-1991, B202I, B212I, NGK BCP5ES,	4
14	91 36 276	Bougie	1992-1993, B202I, B212I, NGK BCP5EV, , NLS-USE 5958780	4
14	88 19 302	Bougie	B202TURBO, NGK BCP7EV, NLS-USE 5962485	4
	93 37 346	Jeu câble allumage	B201 Aller à 3A - 1520	X
	88 17 314	Jeu câble allumage	B202 Aller à 3A - 1520	X
	88 19 278	Bougie	B201, NGK BP6ES Aller à 3A - 1550	X



F4931 AAC94

0270 Démarreur - Démarreur - 6 cylindres (1994 - 1998), 6-CYL

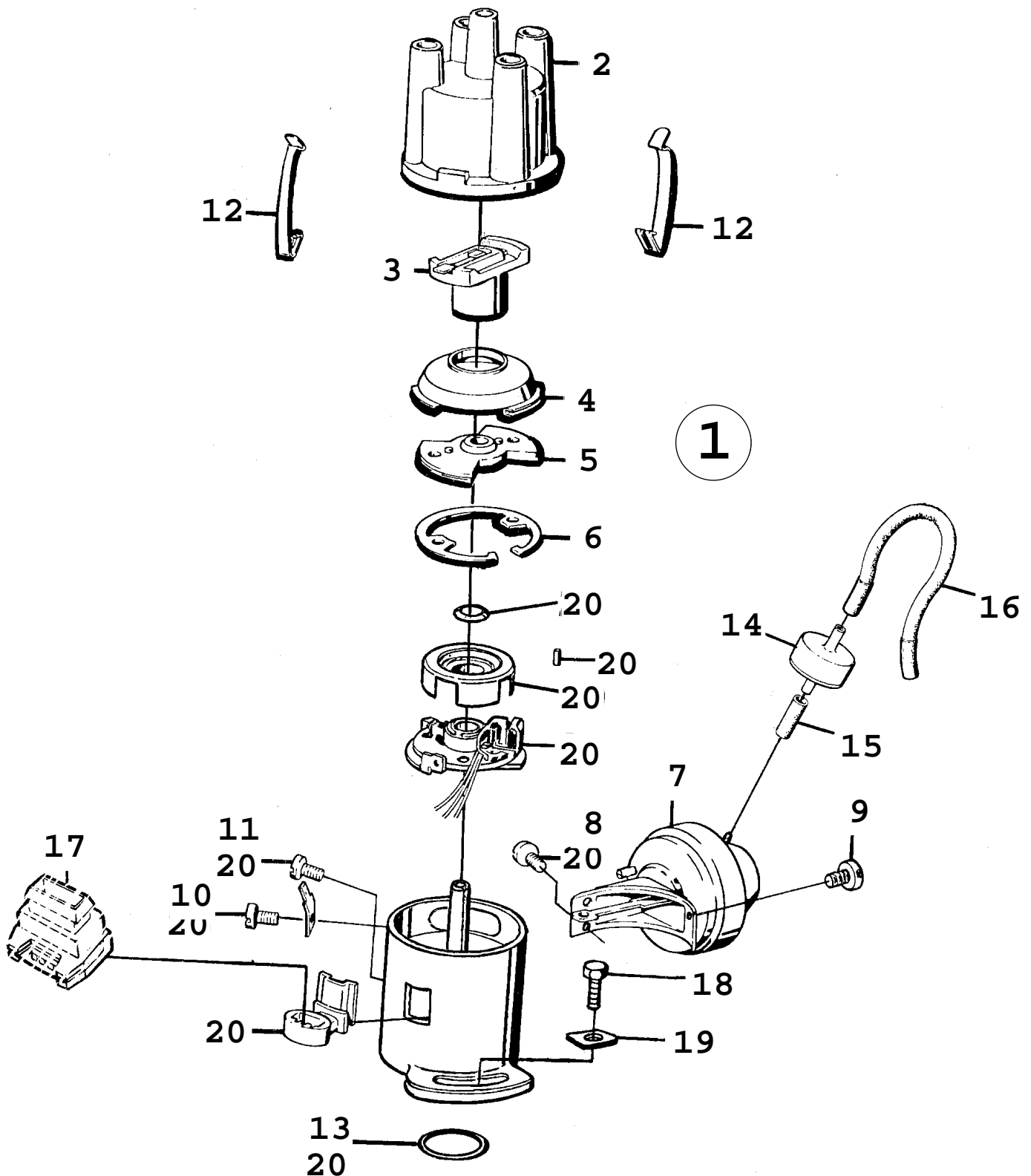
Rep.	N° de pièce	Article	Usage	Qté
1	45 04 254	Démarreur Note: Egalement disponible en unité de rechange.	1994-1995, NLS-USE 4770996	1
1	47 70 012	Démarreur Note: Egalement disponible en unité de rechange. Engine --180176	1996-1998, NLS-USE 4770996	1
1	47 70 996	Démarreur Note: Egalement disponible en unité de rechange. Engine 180177--		1
2	75 27 732	*Bague de palier		1
3	75 27 807	*Bague de palier		1
4	88 21 969	*Train planétaire		1
5	88 21 977	*Pignon	NLS-USE 7527724	1
6	88 21 985	*Douille		1
7	88 21 993	*Aimant commande		1
8	88 22 009	*Plaque		1
9	45 03 009	Vis		2



F0478 90086

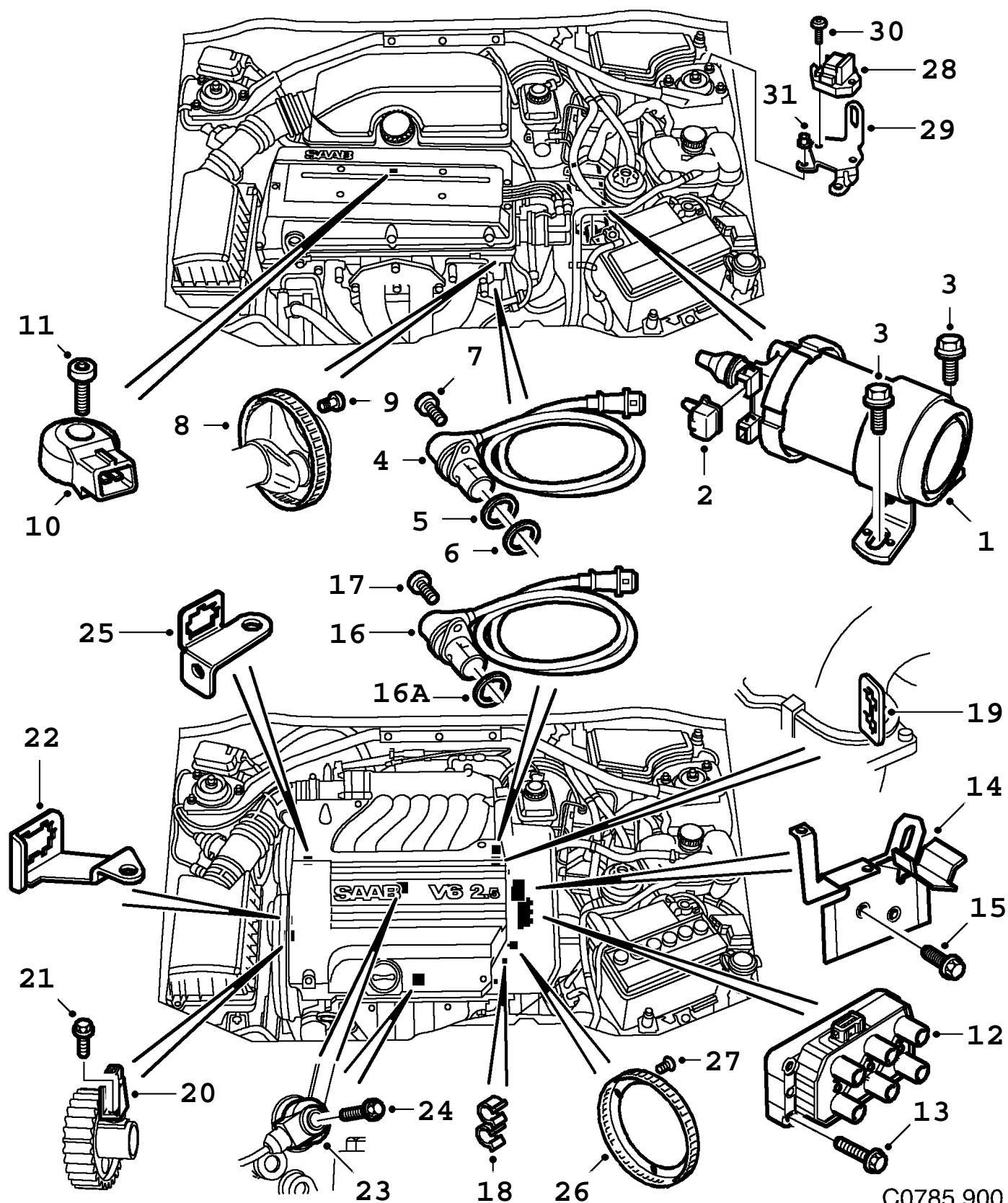
0280 Système d'allumage - Distributeur (1986 - 1989), B202I

Rep.	N° de pièce	Article	Usage	Qté
1	75 61 798	Distributeur	1986-1987, LHD, US	1
1	74 81 385	Distributeur	1988, EU, ME, SE, US	1
1	74 81 385	Distributeur	1989, EU, ME	1
1	74 84 439	Distributeur	1989, NLS	1
		Note: Avec catalyseur. Valable aussi pour SE 1988B.		
2	75 01 216	*Couvercle distributeur		1
3	75 64 420	*Rotor		1
4	75 19 135	*Couvercle	1988-1989, EU, ME, SE, US	1
5	75 19 085	*Ressort		2
6	74 84 868	*Vis	1988-1989, EU, ME, SE, US	1
7	74 84 884	*Vis	1988-1989, EU, ME, SE, US	1
8	74 84 876	*Vis	1988-1989, EU, ME, SE, US	2
9	75 19 143	*Joint torique	NLS-USE 9176470	1
10	75 88 304	Kit réparation	Aller à 3A - 1480	X
		Note: Pour distributeur 75 68 798.		
10	74 84 892	Kit réparation	1988-1989, EU, ME, SE, US	X
		Note: Pièce du 74 81 385.		
11	83 62 287	Support		1
12	80 82 950	Vis	NLS-USE 9166323	1
27	85 74 097	Boîtier contact	1986-1987	
			Aller à 3B - 370	
27	85 93 907	Boîtier contact	1988-1989	
			Aller à 3B - 580	



F3349 AAC90

Rep.	N° de pièce	Article	Usage	Qté
1	74 85 774	Distributeur		1
1	74 85 766	Distributeur	I	1
		Note: Avec catalyseur.		
2	75 01 216	*Couvercle distributeur		1
3	93 55 488	*Rotor		1
4	93 51 610	*Pare-poussière		1
5	75 64 800	*Flasque		1
6	93 51 636	*Anneau verrouillage	NLS	1
7	75 18 541	*Régulateur		1
		Note: Pour distributeur 74 85 774.		
7	93 55 512	*Régulateur		1
		Note: Pour distributeur 74 85 766.		
8	93 55 470	*Vis		1
9	93 05 053	*Vis		1
10	93 55 470	*Vis		1
11	93 55 470	*Vis		2
12	93 51 594	*Ressort		2
13	93 51 750	Joint		1
14	93 44 276	Soupape	TURBO, A, AU, CH, EU	1
		marron, 2 s		
15	91 36 243	Flexible à dépression	L=30 MM	1
16	91 36 243	Flexible à dépression	L=530 MM	1
17	85 93 907	Boîtier contact	Aller à 3B - 200	1
17	93 21 761	Boîtier de connecteur		1
		Note: Pour distributeur 74 85 774.		
18	80 19 929	Vis	1990-1992, NLS-USE 9166299	3
18	91 66 299	Vis	1993, NLS-USE 8019929	3
19	93 08 990	Rondelle		3
20	74 86 822	Kit réparation	Aller à 3A - 1520	X
	91 36 243	Flexible à dépression	L=5000 MM	X




C0785 900
03A/0300

900 / 03A Système électrique, généralités
0300 Système d'allumage - Motronic (1994 - 1998)

Liste des pièces détachées EPC

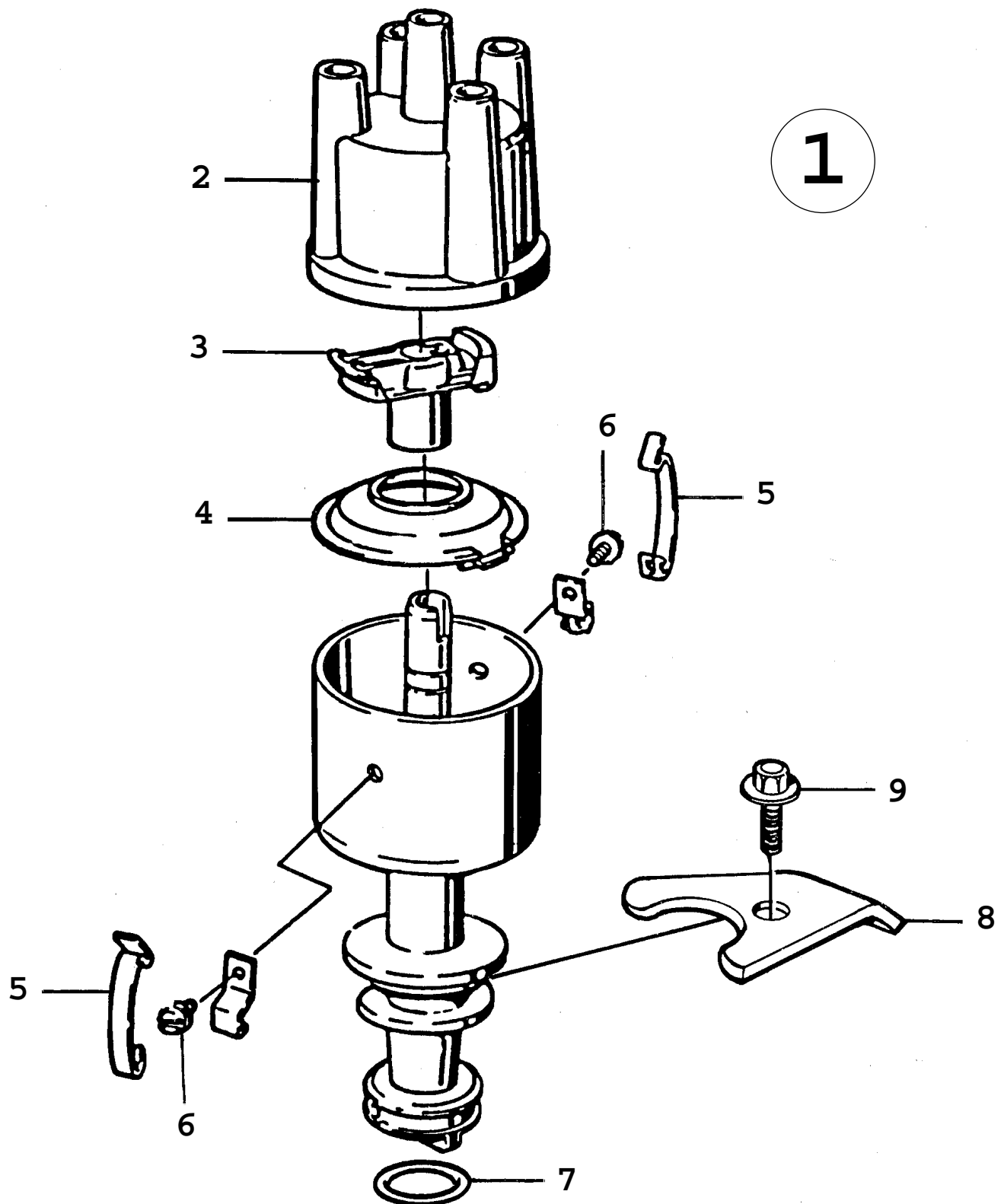
Rep.	N° de pièce	Article	Usage	Qté
1	42 26 031	Bobine allumage	4-CYL I, NLS-USE 30584237	1
2	43 94 565	Capot protection	4-CYL I	1
3	79 78 661	Vis à tête hexagonale	4-CYL I	2
4	42 27 203	Détecteur de position	1994-1995, 4-CYL	1
4	91 77 221	Détecteur de position	1996-1998, 4-CYL, NLS-USE 30561772	1
5	91 71 125	*Bague support	1994-1995	1
6	91 71 117	*Joint torique	1994-1995	1
7	79 71 294	Vis	4-CYL	1
8	91 67 024	Disque diaphragme	4-CYL	1
9	91 45 517	Vis	4-CYL	1
10	91 42 415	Détecteur de cliquetis	1994-1995, 4-CYL I	1
10	91 42 415	Détecteur de cliquetis	1996-1998, 4-CYL I	1
10	43 00 729	Détecteur de cliquetis	1996-1998, 4-CYL I, LHD, CA, US	1
11	80 59 800	Vis	1994-1995, 4-CYL I, NLS-USE 92150015	1
11	79 78 216	Vis à tête hexagonale	1996-1998, 4-CYL I	1
12	45 04 536	Module bougie d'allumage	1994-1995, 6-CYL, NLS-USE 4770046	1
12	47 70 210	Module bougie d'allumage	1996-1997, 6-CYL	1
13	45 02 753	Vis	1994-1995, 6-CYL, NLS-USE 4770020	4
13	47 70 020	Vis	1996-1998, 6-CYL	4
14	45 04 478	Console	6-CYL	1
15	45 04 528	Vis	6-CYL	2
16	45 04 288	Détecteur de position vilebrequin	1994-1995, 6-CYL	1
16	43 00 737	Détecteur de position vilebrequin	1996-1998, 6-CYL, NLS-USE 91153782	1
16A	91 71 117	*Joint torique		1
17	45 00 351	Vis	6-CYL	1
18	45 04 338	Support	6-CYL	2
19	45 04 312	Support contact	1994-1995, 6-CYL	1
19	46 60 544	Support contact	1996-1998, 6-CYL	1
20	45 04 296	Détecteur de position arbre à cames	6-CYL	1
20	46 21 363	Détecteur de position arbre à cames Note: Engine --55898	6-CYL	1
20	47 70 079	Détecteur de position arbre à cames Note: Engine 55899--	1994-1995, 6-CYL	1
20	46 60 452	Détecteur de position arbre à cames	1996-1998, 6-CYL	1
21	45 00 351	Vis	6-CYL	1
22	46 21 355	Porte-câble	6-CYL	1
23	45 04 262	Détecteur de cliquetis	1994, 6-CYL, NLS-USE 8822595	2
23	88 22 595	Détecteur de cliquetis	1995, 6-CYL	2
23	43 00 729	Détecteur de cliquetis	1996-1998, 6-CYL	2
24	45 01 110	Vis	6-CYL	2
25	45 04 312	Support contact	6-CYL	1
26	45 01 185	Vilebrequin *Disque diaphragme	6-CYL	1
27	45 01 193	*Vis		4
28	42 39 216	Détecteur d'accélération	1996-1998, B234I, LHD, CA, US	1

Rep.	N° de pièce	Article	Usage	Qté
29	43 94 300	Console	1996-1998, B234I, LHD, CA, US	1
30	79 22 370	Vis	1996-1998, B234I, LHD, CA, US	2
31	40 87 128	Ecrou plastique	1996-1998, B234I, LHD, CA, US	3



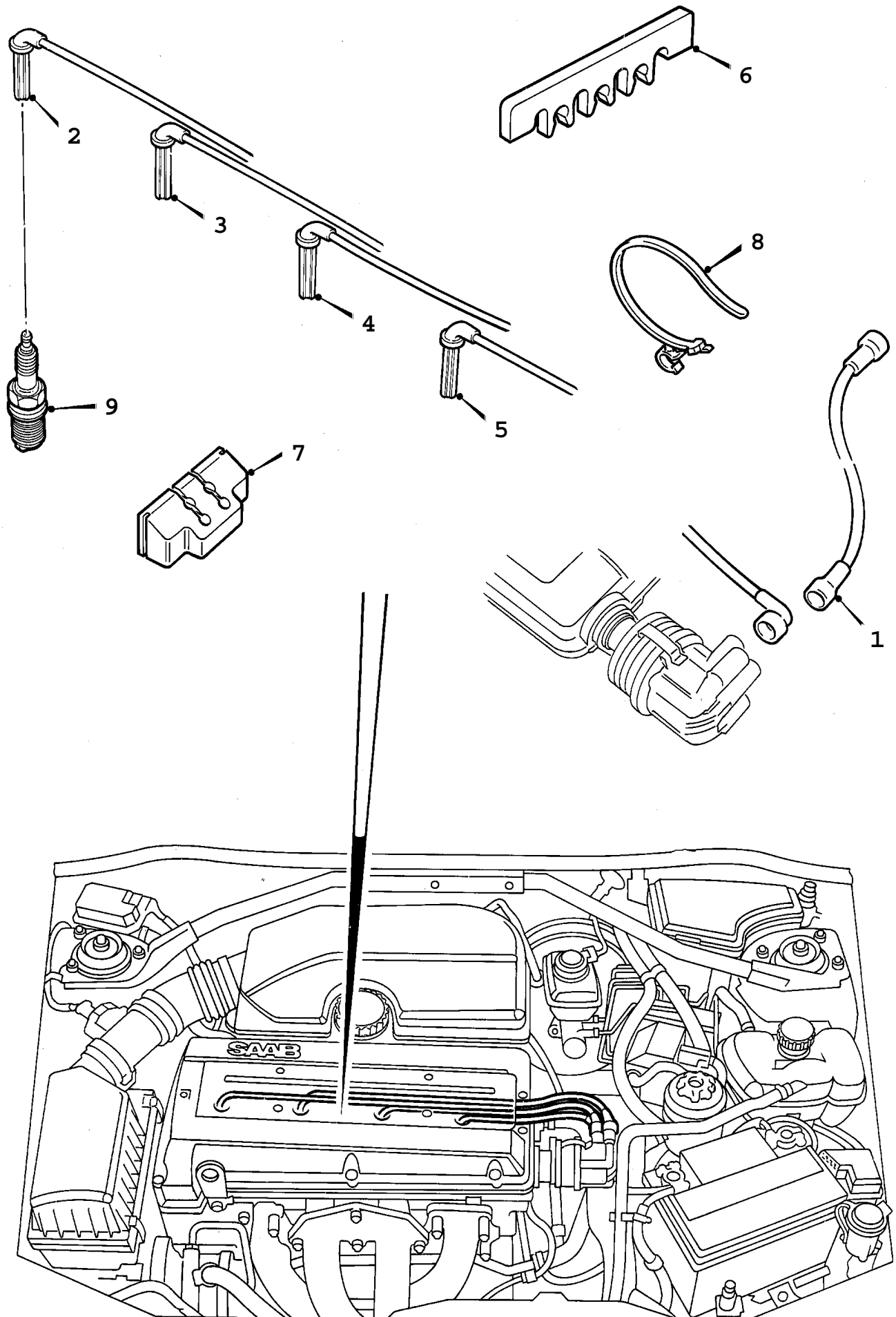
0310 Système d'allumage - Distributeur (1986 - 1989), B202TURBO

Rep.	N° de pièce	Article	Usage	Qté
1	75 61 806	Distributeur Note: Engine --J088764	NLS-USE 7481393, 8579955, 8593907	1
1	75 61 806	Distributeur Note: Engine J088765--	NLS-USE 7481393, 8579955, 8593907	1
1	74 81 393	Distributeur Note: Egalement disponible en unité de rechange Engine J088765--	EU, ME, SE, US, NLS-USE 5337696	1
2	75 01 216	*Couvercle distributeur		1
3	75 64 420	*Rotor		1
4	75 19 135	*Couvercle Note: Pièce du 75 61 806.		1
7	75 19 143	*Joint torique	NLS-USE 9176470	1
8	75 64 438	*Régulateur		1
10	75 19 119	*Vis		3
11	75 19 127	*Vis Note: Pièce du 75 61 806.		1
11	91 19 561	*Vis Note: Pièce du 74 81 393.		1
12	75 19 101	*Vis		1
13	75 19 085	*Ressort Note: Pièce du 75 61 806.		1
13	75 19 085	*Ressort Note: Pièce du 74 81 393.		2
14	93 09 956	*Ressort Note: Pièce du 75 61 806.		1
15	75 88 312	*Kit réparation Note: Pièce du 75 61 806.	NLS Aller à 3A - 1480	X
18	83 62 287	Support		1
19	80 82 950	Vis	NLS-USE 9166323	1
26	75 86 589	Kit réparation	NLS Aller à 3A - 1480	X
27	85 74 097	Boîtier contact	1986-1987 Aller à 3B - 370	
27	85 93 907	Boîtier contact	1988-1989 Aller à 3B - 580	



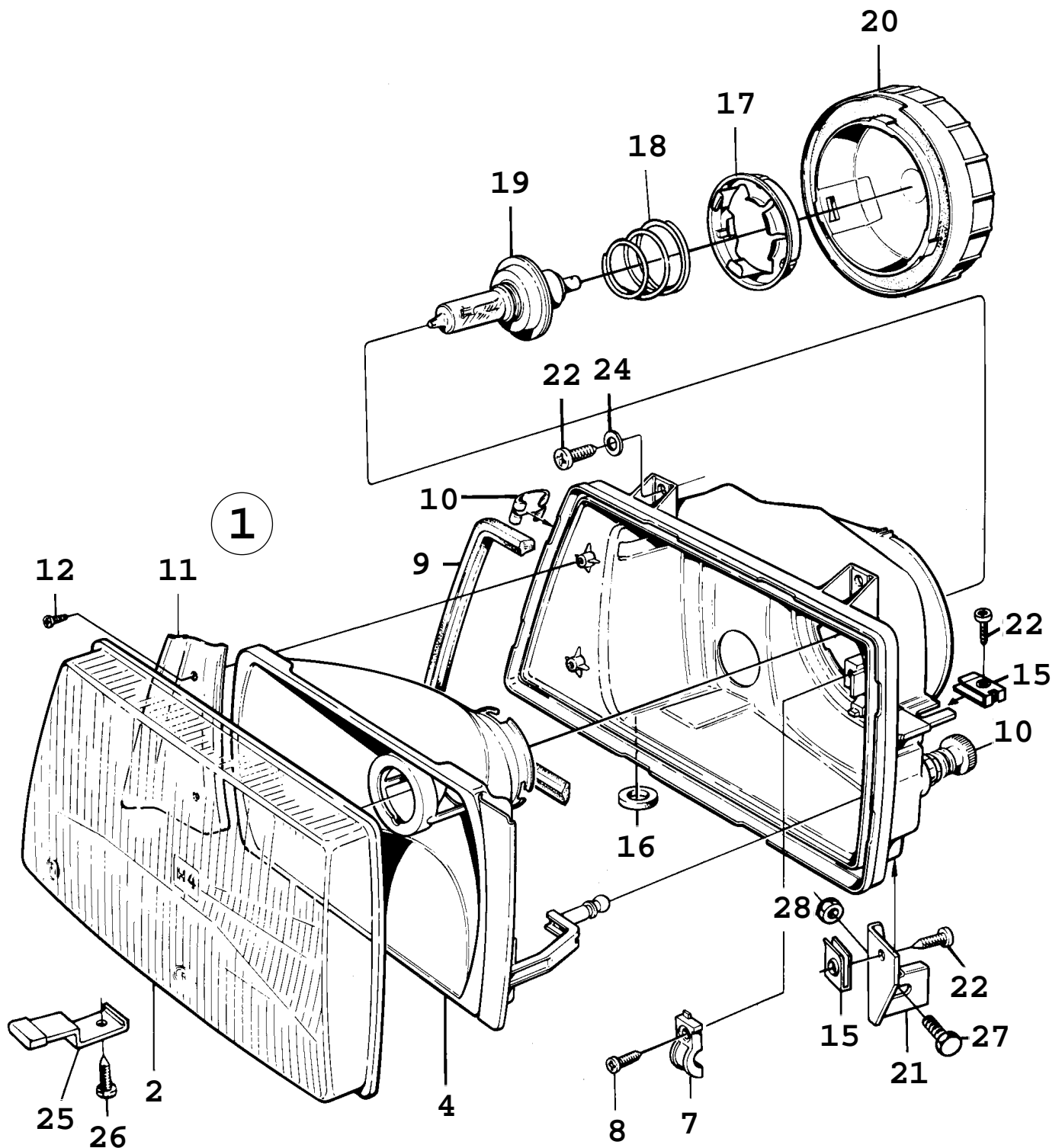
F3350 AAC90

Rep.	N° de pièce	Article	Usage	Qté
1	74 84 439	Distributeur	NLS	1
2	75 01 216	•Couvercle distributeur		1
3	75 64 420	•Rotor		1
4	75 19 135	•Couvercle		1
5	75 19 085	•Ressort		2
6	75 19 101	•Vis		2
7	75 19 143	•Joint torique	NLS-USE 9176470	1
8	83 62 287	Support		1
9	80 82 950	Vis	1990-1992, NLS-USE 9166323	1
9	91 66 323	Vis	1993	1



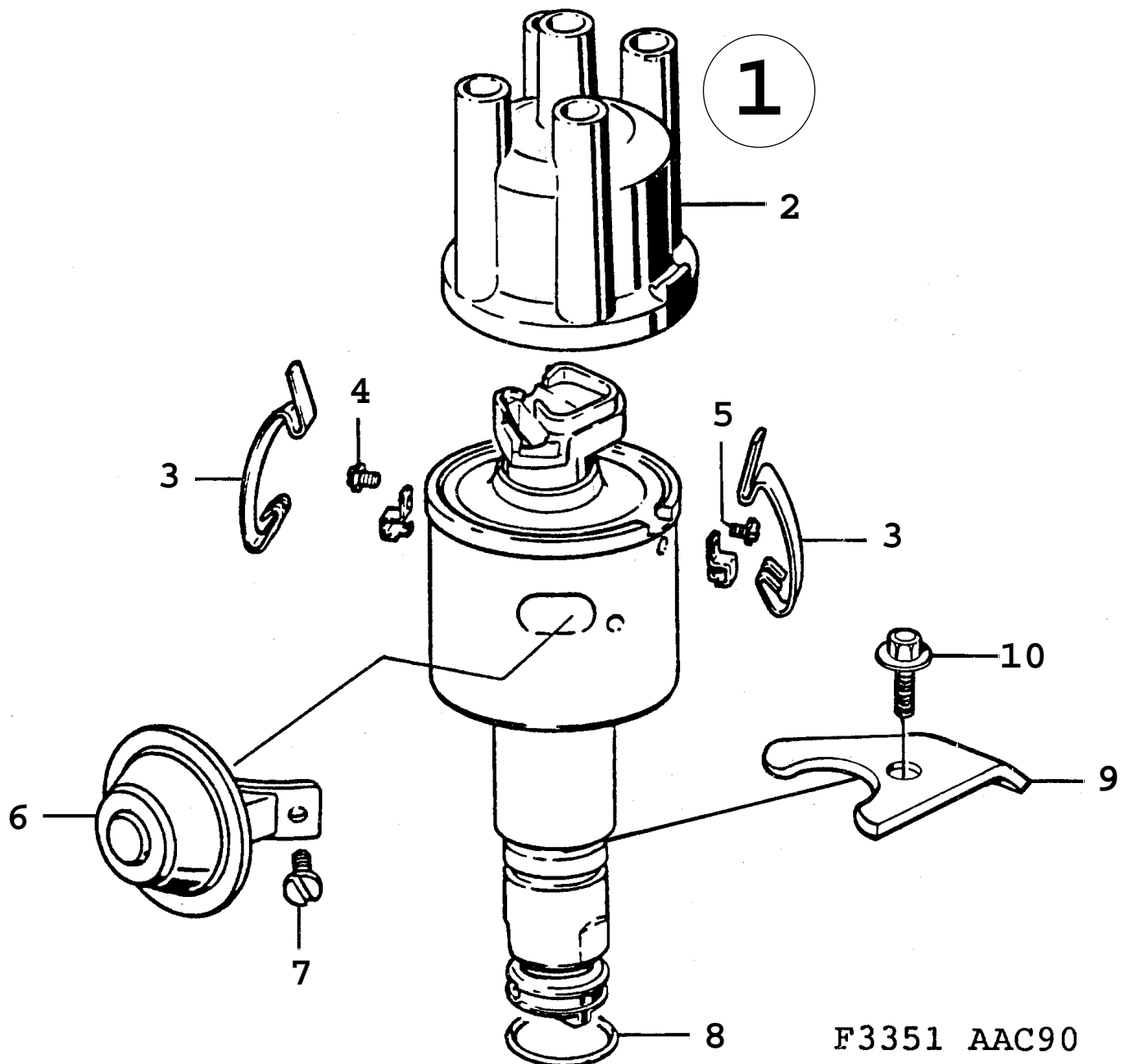
F4933 AAC94

Rep.	N° de pièce	Article	Usage	Qté
1	42 39 000	Câble allumage bobine d'allumage	I	1
2	91 46 895	Câble allumage cylindre 1	I	1
3	91 46 903	Câble allumage cylindre 2	I	1
4	91 46 911	Câble allumage cylindre 3	I	1
5	91 46 929	Câble allumage cylindre 4	I	1
6	75 85 540	Retenue	I	1
7	75 04 525	Retenue	I	2
8	73 98 977	Ruban serrage	L=273 MM	1
9	91 36 276	Bougie	I, NGK BCP5EV, NLS-USE 5958780	4
9	91 39 643	Bougie	B234I, NGK BCP6EV, NLS-USE 5958798	4
9		Bougie	TURBO Aller à 3A - 420	
	93 21 910	Jeu câble allumage	I Aller à 3A - 2460	X



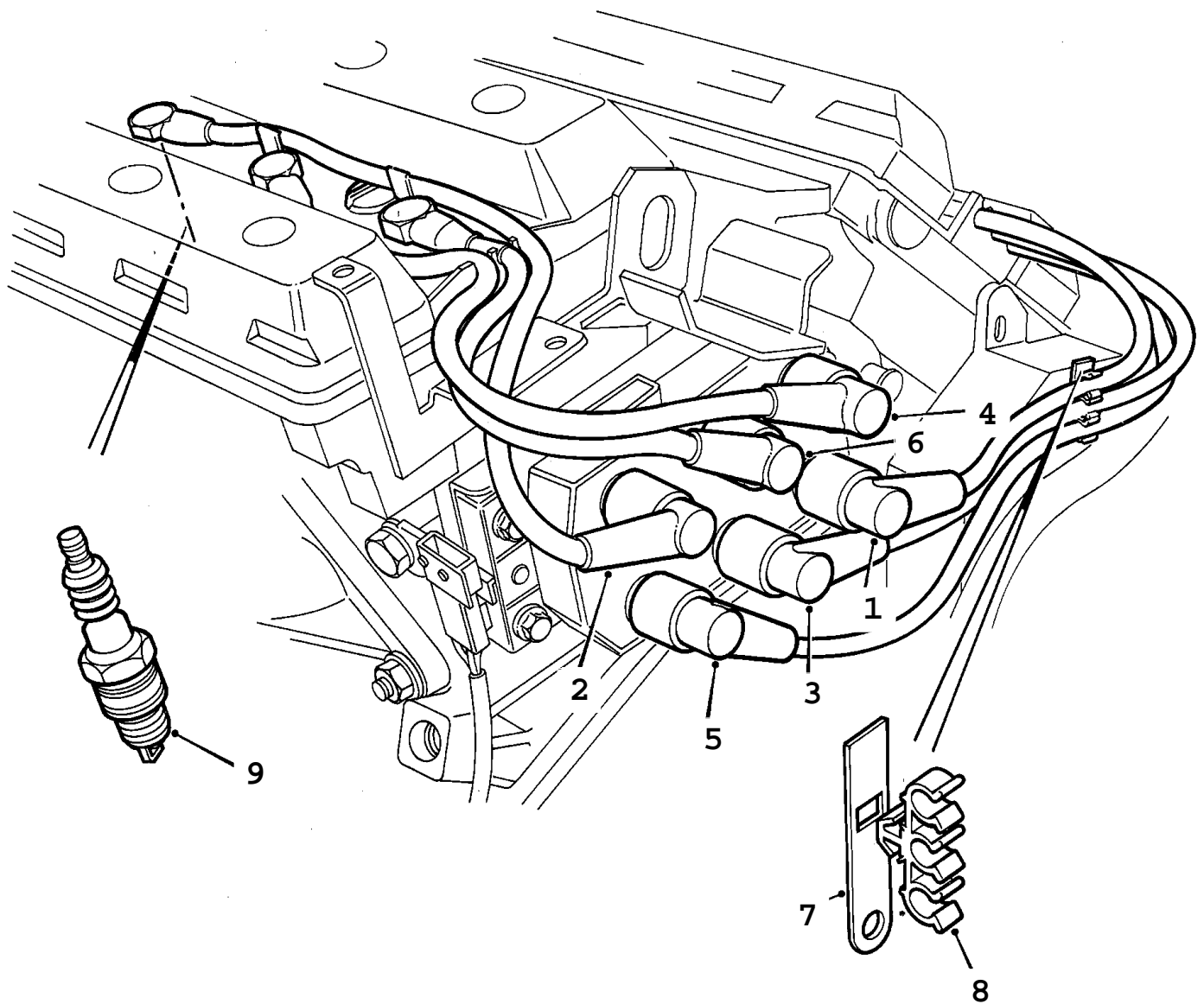
R6991 90086

Rep.	N° de pièce	Article	Usage	Qté
1	85 39 595	Phare Note: Pour circulation à droite	LH, HELLA, NLS	1
1	85 39 603	Phare Note: Pour circulation à droite	RH, HELLA, NLS	1
1	85 41 575	Phare Note: Pour circulation à gauche.	LH, NLS	1
1	85 41 583	Phare Note: Pour circulation à gauche.	RH, NLS	1
2	85 39 611	*Verre de projecteur Note: Pour circulation à droite	LH, NLS	1
2	85 39 629	*Verre de projecteur Note: Pour circulation à droite	RH, NLS	1
2	85 52 390	*Verre de projecteur Note: Pour circulation à gauche.	LH, NLS	1
2	85 52 408	*Verre de projecteur Note: Pour circulation à gauche.	RH, NLS	1
4	85 50 857	*Réflecteur Note: Pour circulation à droite	LH, NLS	1
4	85 50 865	*Réflecteur Note: Pour circulation à droite	RH, NLS	1
4	95 52 639	*Réflecteur Note: Pour circulation à gauche.	LH, NLS	1
4	95 52 647	*Réflecteur Note: Pour circulation à gauche.	RH, NLS	1
7	85 50 915	*Cavalier	LH, NLS	1
7	85 50 949	*Cavalier	RH, NLS	1
8	85 50 923	*Vis	NLS	2
9	85 65 947	*Joint	NLS	2
10	85 39 702	*Clip	NLS	16
11	85 50 873	*Plaque	LH, NLS	1
11	85 50 881	*Plaque	RH, NLS	1
12	79 22 727	*Vis		2
15	85 50 824	*Clip		2
16	85 50 840	*Bague		2
17	85 10 836	*Anneau	NLS	2
18	85 10 869	**Ressort	NLS	2
19	85 10 851	*Ampoule	40/238 210 009	2
20	85 39 710	Bouchon étanche		2
21	85 50 808	Equerre fixation	LH	1
21	85 50 816	Equerre fixation	RH	1
22	79 22 438	Vis		8
24	80 29 951	Rondelle		4
25	85 71 614	Butée		2
26	79 22 909	Vis		2
27	79 69 223	Vis		2
28	79 71 658	Ecrou		2



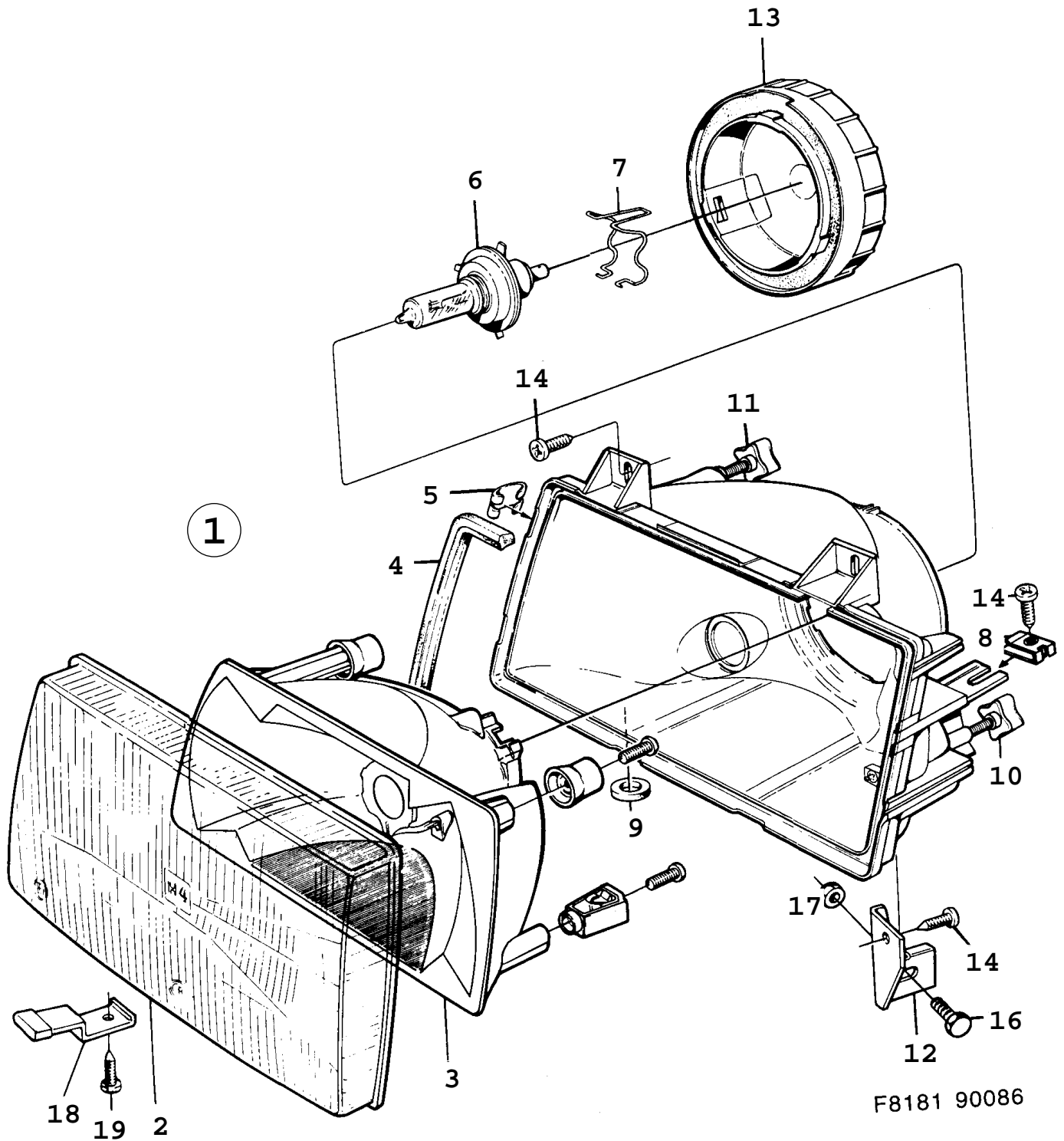
F3351 AAC90

Rep.	N° de pièce	Article	Usage	Qté
1	74 81 393	Distributeur Note: Egalement disponible en unité de rechange.	NLS-USE 5337696	1
1	88 57 617	Distributeur	B202S	1
1	88 57 617	Distributeur	AERO, LHD, US, (SPG)	1
1	88 57 617	Distributeur	185 HP, (137 KW)	1
2	75 01 216	*Couvercle distributeur		1
3	75 19 085	*Ressort		2
4	75 19 127	*Vis		1
5	75 19 119	*Vis Note: Pour distributeur 74 81 393.		1
5	75 19 101	*Vis Note: Pour distributeur 88 57 617.		1
6	75 64 438	*Régulateur		1
7	91 19 561	*Vis Note: Pour distributeur 74 81 393.		1
7	75 19 101	*Vis Note: Pour distributeur 88 57 617.		1
8	75 19 143	*Joint torique	NLS-USE 9176470	1
9	83 62 287	Support		1
10	80 82 950	Vis	1990-1992, NLS-USE 9166323	1
10	91 66 323	Vis	1993	1



F4934 AAC94

Rep.	N° de pièce	Article	Usage	Qté
1	45 04 353	Câble allumage cylindre 1 Note: N'est pas une pièce de rechange distincte.	Part of 4770194	1
2	45 04 361	Câble allumage cylindre 2 Note: N'est pas une pièce de rechange distincte.	Part of 4770178	1
3	45 04 379	Câble allumage cylindre 3 Note: N'est pas une pièce de rechange distincte.	Part of 4770194	1
4	45 04 395	Câble allumage cylindre 4 Note: N'est pas une pièce de rechange distincte.	Part of 4770178	1
5	45 04 403	Câble allumage cylindre 5 Note: N'est pas une pièce de rechange distincte.	Part of 4770194	1
6	45 04 411	Câble allumage cylindre 6 Note: N'est pas une pièce de rechange distincte.	Part of 4770178, NLS	1
7	45 04 437	Console		1
8	45 04 460	Clip		1
9	45 01 029	Bougie	FR7LDC	6
9	44 44 741	Bougie	FR8LDC, ALT. TO 4501029	6
	88 21 951	Jeu câble allumage cylindres 1, 2, 3, 4, 5, 6	NLS-USE 4770178, 4770194	X
	47 70 194	Jeu câble allumage cylindres 1, 3, 5	Aller à 3A - 2460	X
	47 70 178	Jeu câble allumage cylindres 2, 4, 6	Aller à 3A - 2460	X

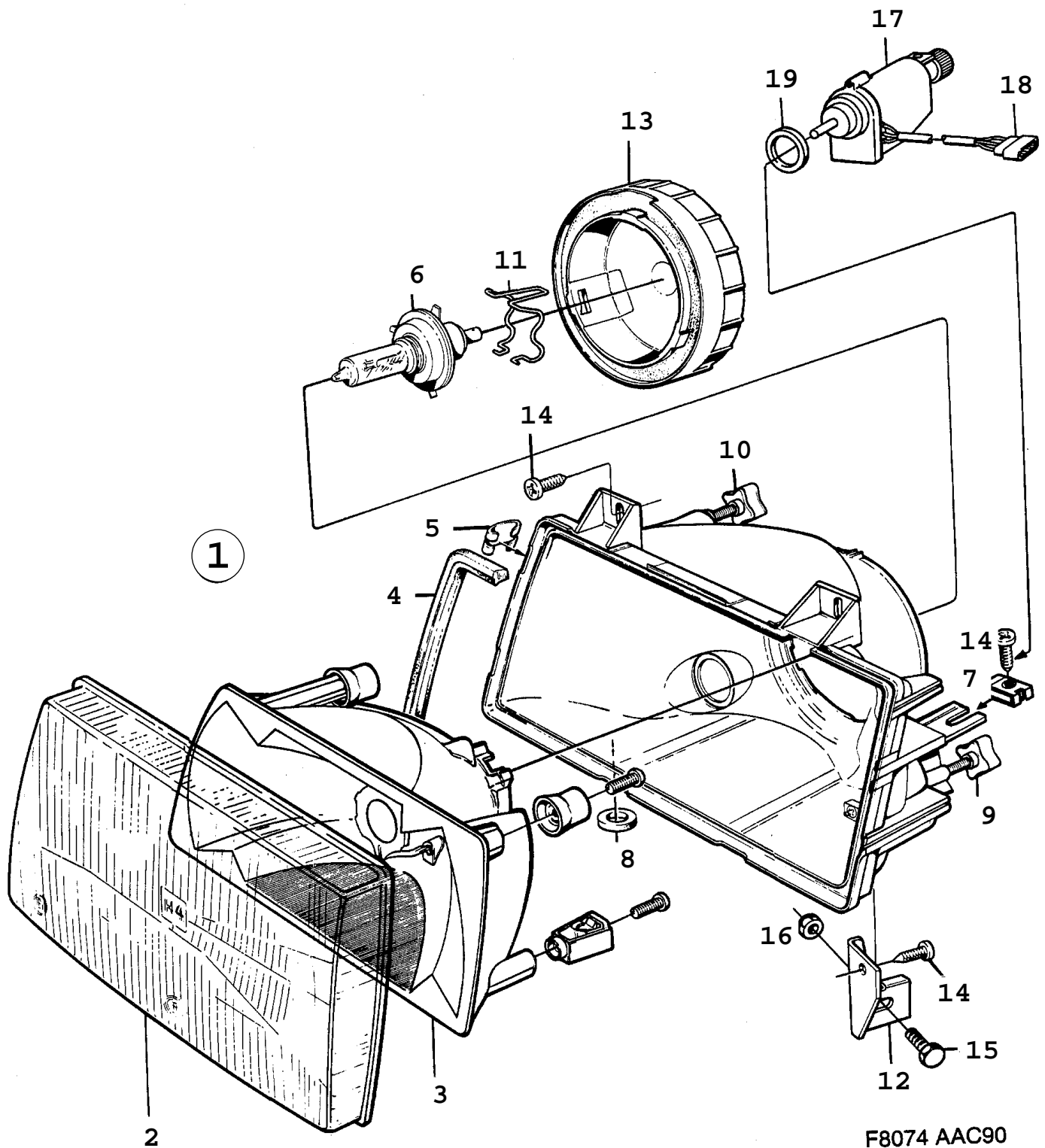


0370 Eclairage - Phare (1986 - 1989) Pour voitures avec pare-chocs intégrés.

Rep.	N° de pièce	Article	Usage	Qté
1	95 55 970	Phare Note: Pour circulation à droite Ch. --K3004352 Ch. --K7003079	LH, NLS-USE 32000360	1
1	91 20 130	Phare Note: Valable aussi pour SE 1988B. Pour circulation à droite Ch. K3004353-- Ch. K7003080--	LH	1
1	95 55 988	Phare Note: Pour circulation à droite Ch. --K3004352 Ch. --K7003079	RH, NLS-USE 32000361	1
1	91 20 148	Phare Note: Valable aussi pour SE 1988B. Pour circulation à droite Ch. K3004353-- Ch. K7003080--	RH, NLS-USE 32000361	1
1	95 55 996	Phare Note: Pour circulation à gauche. Ch. --K3004352 Ch. --K7003079	LH, NLS-USE 32000362	1
1	91 20 155	Phare Note: Pour circulation à gauche. Ch. K3004353-- Ch. K7003080--	LH	1
1	95 56 002	Phare Note: Pour circulation à gauche. Ch. --K3004352 Ch. --K7003079	RH, NLS-USE 32000363	1
1	91 20 163	Phare Note: Pour circulation à gauche. Ch. K3004353-- Ch. K7003080--	RH, NLS-USE 32000363	1
2	95 56 655	*Verre de projecteur Note: Pour circulation à droite	LH	1
2	95 56 663	*Verre de projecteur Note: Pour circulation à droite	RH	1
2	95 58 032	*Verre de projecteur Note: Pour circulation à gauche.	LH	1
2	95 58 040	*Verre de projecteur Note: Pour circulation à gauche.	RH	1
3	95 56 671	*Réflecteur Note: Pour circulation à droite Ch. --K3004352 Ch. --K7003079	LH, NLS-USE 32000364	1
3	91 20 171	*Réflecteur Note: Valable aussi pour SE 1988B. Pour circulation à droite Ch. K3004353-- Ch. K7003080--	LH, NLS-USE 32000364	1
3	95 56 689	*Réflecteur Note: Pour circulation à droite Ch. --K3004352 Ch. --K7003079	RH, NLS-USE 32000365	1
3	91 20 189	*Réflecteur Note: Valable aussi pour SE 1988B. Pour circulation à droite Ch. K3004353-- Ch. K7003080--	RH, NLS-USE 32000365	1
3	95 58 057	*Réflecteur Note: Pour circulation à gauche. Ch. --K3004352 Ch. --K7003079	LH, NLS-USE 30520541	1

0370 Eclairage - Phare (1986 - 1989) Pour voitures avec pare-chocs intégrés.

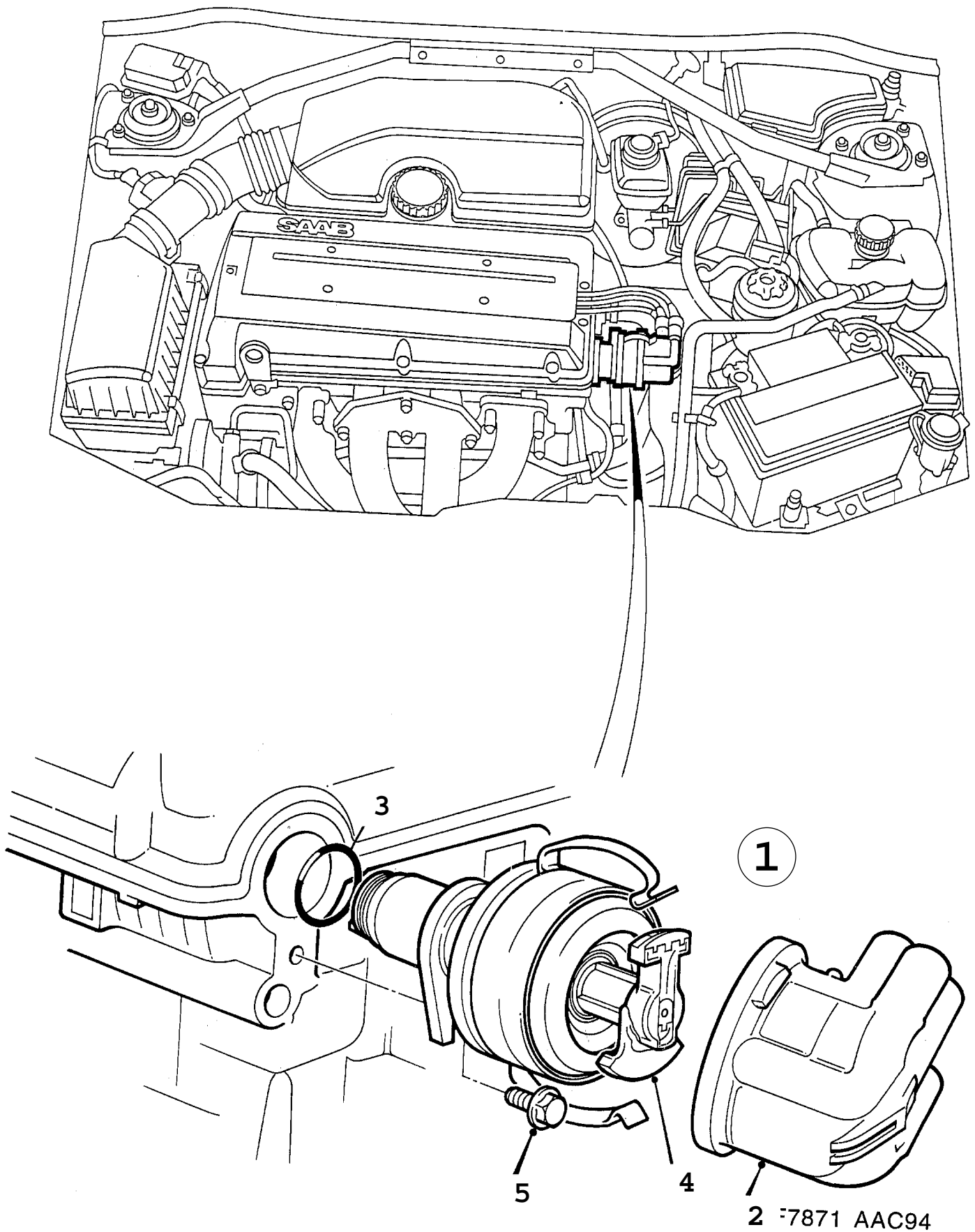
Rep.	N° de pièce	Article	Usage	Qté
3	91 20 197	*Réflecteur Note: Pour circulation à gauche. Ch. K3004353-- Ch. K7003080--	LH	1
3	95 58 065	*Réflecteur Note: Pour circulation à gauche. Ch. --K3004352 Ch. --K7003079	RH, NLS-USE 32000366	1
3	91 20 205	*Réflecteur Note: Pour circulation à gauche. Ch. K3004353-- Ch. K7003080--	RH	1
4	95 56 697	*Joint		1
5	95 56 705	*Clip		9
6	85 10 851	*Ampoule	40/238 210 009	1
7	95 64 352	*Ressort		1
8	85 50 824	*Clip		2
9	85 50 840	*Bague		1
10	95 56 713	*Vis réglage		1
11	95 56 721	*Vis réglage		1
12	95 56 812	Equerre fixation	LH	1
12	95 56 820	Equerre fixation	RH	1
13	85 39 710	Bouchon étanche		2
14	79 73 159	Vis	NLS-USE 7973001	4
16	79 69 223	Vis		2
17	79 71 658	Ecrou		2
18	95 51 219	Butée		2
19	79 22 800	Vis		2



F8074 AAC90

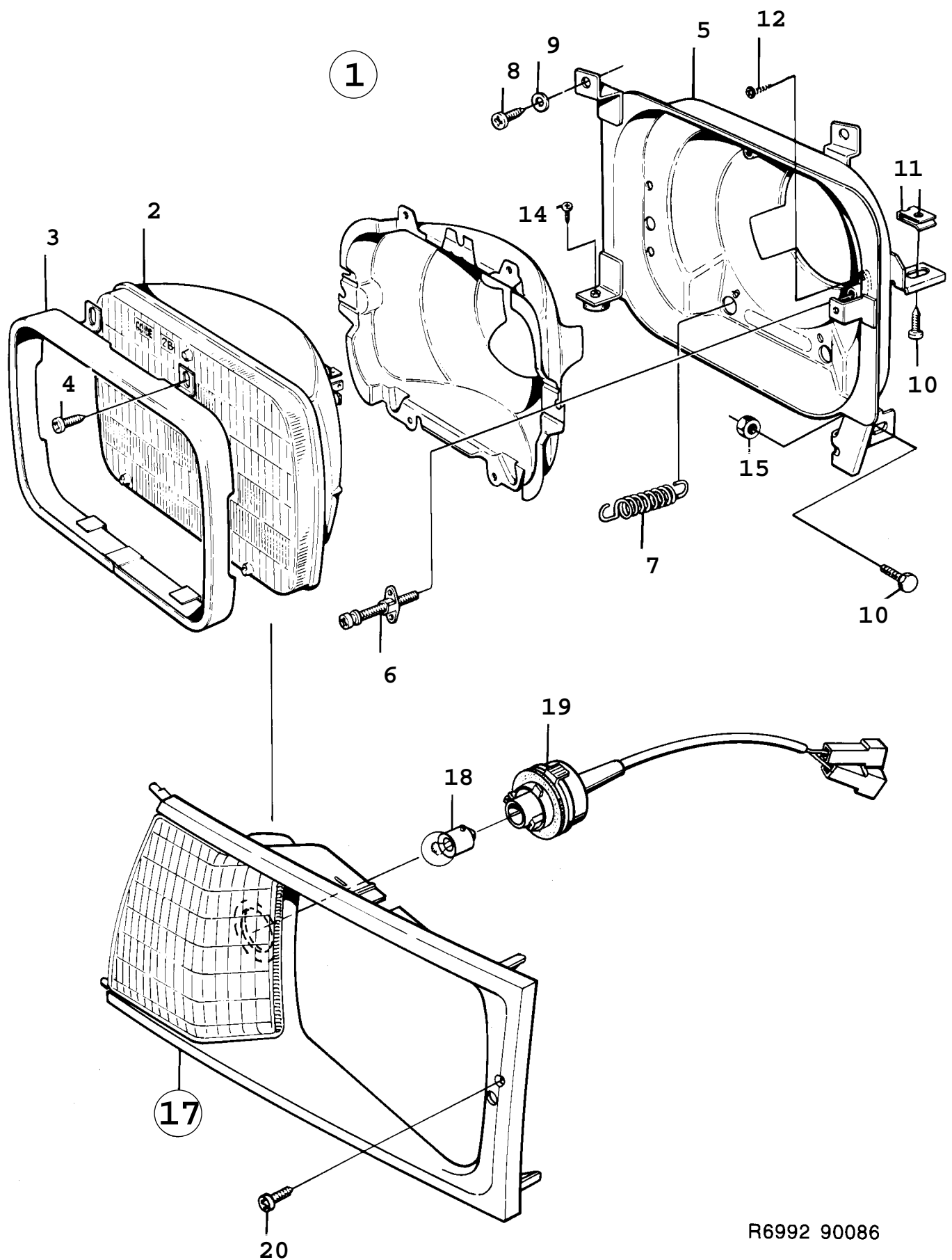
0380 Eclairage - Phare (1990 - 1993) Concerne aussi CV 1994

Rep.	N° de pièce	Article	Usage	Qté
1	91 20 130	Phare Note: Pour circulation à droite	LH	1
1	91 20 148	Phare Note: Pour circulation à droite	RH, NLS-USE 32000361	1
1	91 20 155	Phare Note: Pour circulation à gauche.	LH	1
1	91 20 163	Phare Note: Pour circulation à gauche.	RH, NLS-USE 32000363	1
2	95 56 655	*Verre de projecteur Note: Pour circulation à droite	LH	1
2	95 56 663	*Verre de projecteur Note: Pour circulation à droite	RH	1
2	95 58 032	*Verre de projecteur Note: Pour circulation à gauche.	LH	1
2	95 58 040	*Verre de projecteur Note: Pour circulation à gauche.	RH	1
3	91 20 171	*Réflecteur Note: Pour circulation à droite	LH, NLS-USE 32000364	1
3	91 20 189	*Réflecteur Note: Pour circulation à droite	RH, NLS-USE 32000365	1
3	91 20 197	*Réflecteur Note: Pour circulation à gauche.	LH	1
3	91 20 205	*Réflecteur Note: Pour circulation à gauche.	RH	1
4	95 56 697	*Joint		1
5	95 56 705	*Clip		9
6	85 10 851	*Ampoule	40/238 210 009	1
7	85 50 824	*Clip		2
8	85 50 840	*Bague		1
9	95 56 713	*Vis réglage		1
10	95 56 721	*Vis réglage		1
11	95 64 352	*Ressort		1
12	95 56 812	Equerre fixation	LH	1
12	95 56 820	Equerre fixation	RH	1
13	85 39 710	Bouchon étanche		2
14	79 73 159	Vis	NLS-USE 7973001	4
15	79 69 223	Vis		2
16	79 71 658	Ecrou		2
17	40 12 738	Moteur électrique réglage du niveau des phares		2
18	95 03 327	*Boîtier contact		1
19	95 29 090	*Bague étanchéité		1



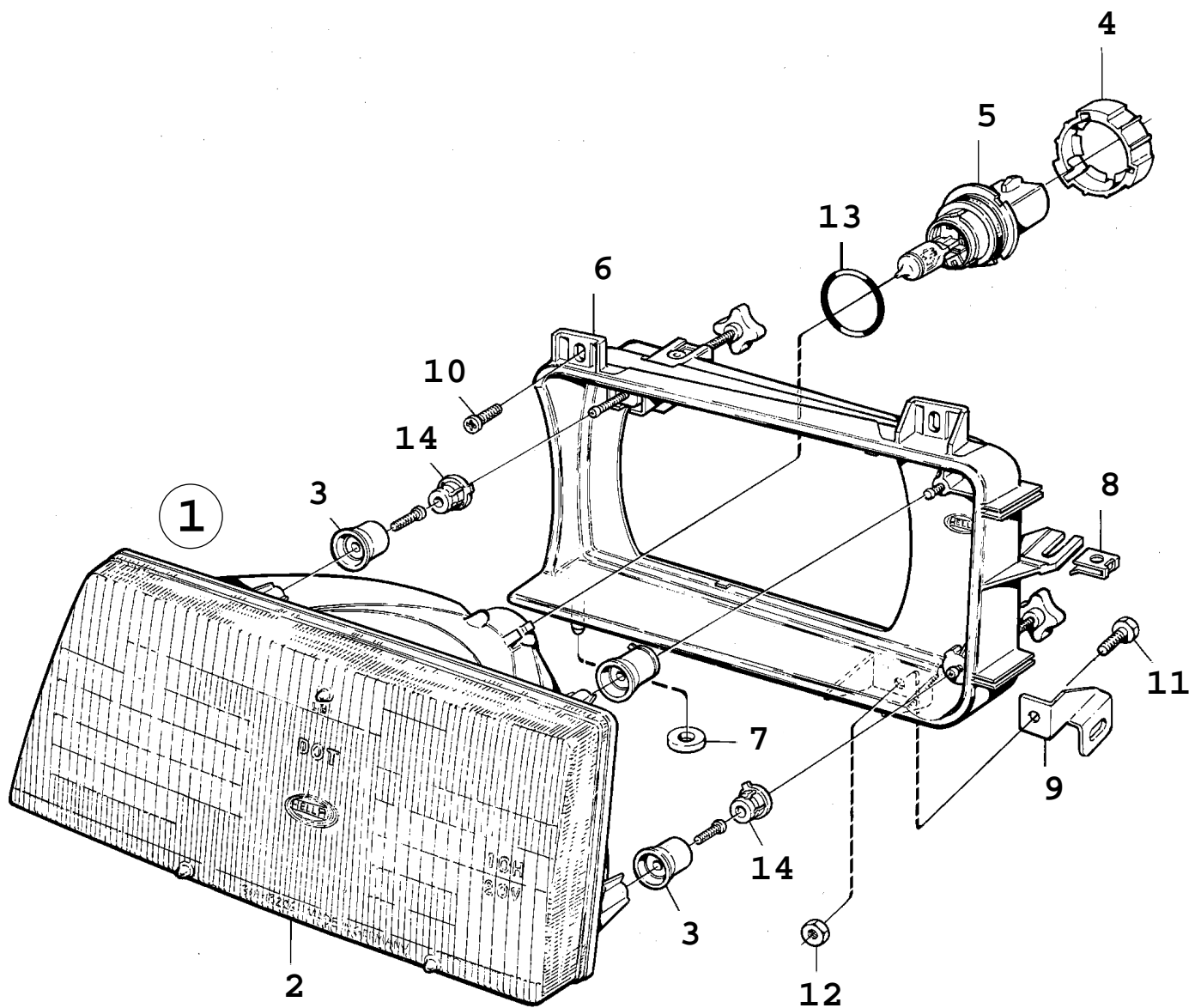
0390 Système d'allumage - Distributeur - 4 cylindres (1994 - 1998), 4-CYL

Rep.	N° de pièce	Article	Usage	Qté
1	91 34 875	Distributeur Note: Egalement disponible en unité de rechange.	NLS-USE 5337704	1
2	91 70 259	•Couvercle distributeur		1
3	91 76 470	•Bague étanchéité		1
4	88 22 686	•Rotor		1
5	79 73 779	Vis		1



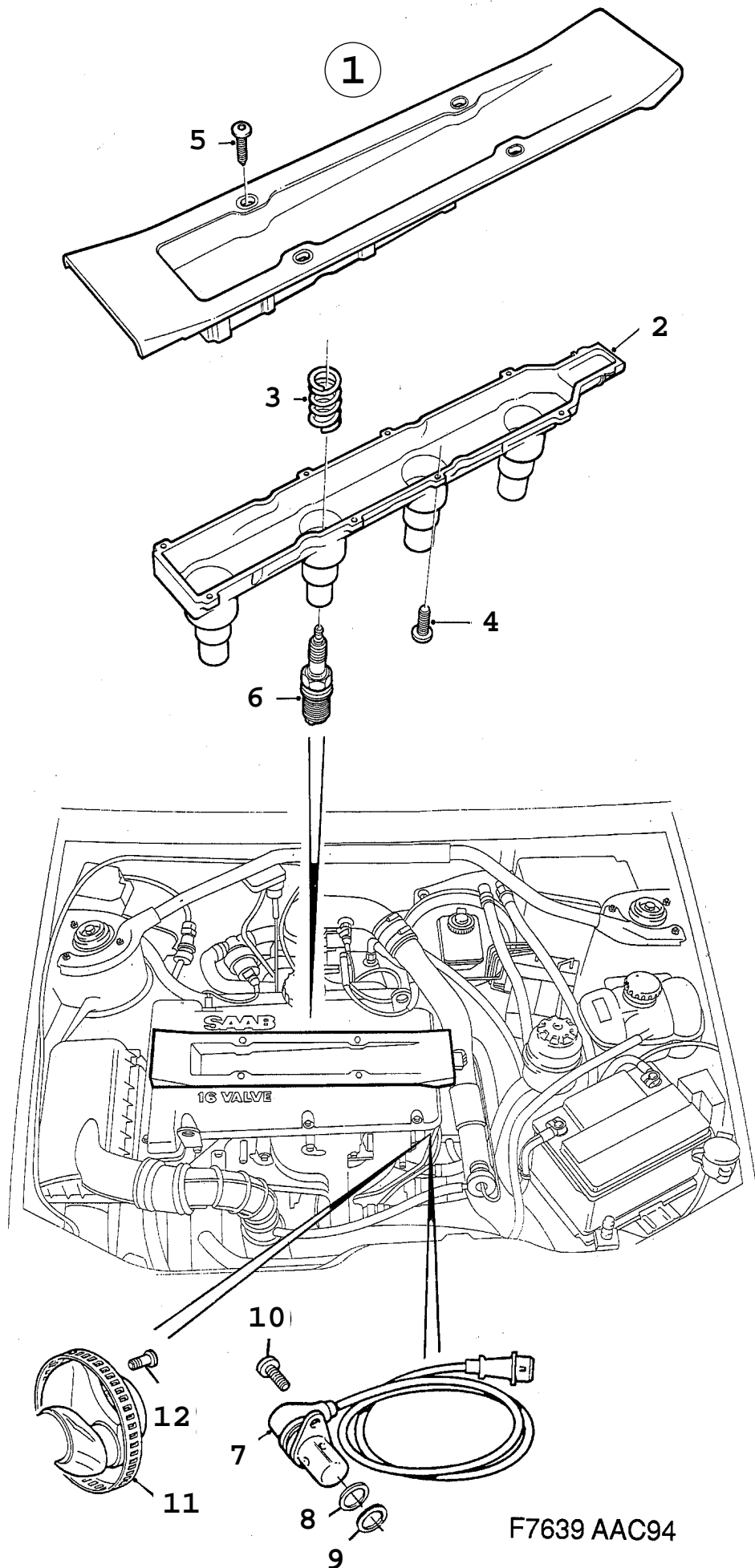
R6992 90086

Rep.	N° de pièce	Article	Usage	Qté
1	85 50 279	Phare	NLS-USE 8574253	2
1	85 74 253	Phare	HALOGENE	2
2	85 41 005	*Bloc optique	NLS-USE 8574253	2
2	85 74 261	*Bloc optique	HALOGENE, NLS-USE 8574253	2
3	85 50 998	*Anneau	NLS	2
4	85 50 972	*Vis	NLS	8
5	85 41 591	Cadre fixation	LH, NLS	1
5	85 41 609	Cadre fixation	RH	1
6	85 51 681	Vis		4
7	85 59 510	Ressort		2
8	79 22 438	Vis		6
9	80 29 951	Rondelle		4
10	79 69 223	Vis		2
11	79 69 272	Clip		2
12	79 22 727	Vis		8
14	79 71 641	Vis à tête hexagonale	NLS-USE 7972128	2
15	79 71 658	Ecrou		2
17	85 93 253	Porte phare	LHD, US, LH, NLS	1
17	85 93 261	Porte phare	LHD, US, RH, NLS	1
18	85 52 325	*Ampoule	40/238 254 015	2
19	85 79 716	*Porte-lampe		2
20	79 21 307	Vis	NLS	2



F1292 AAC90

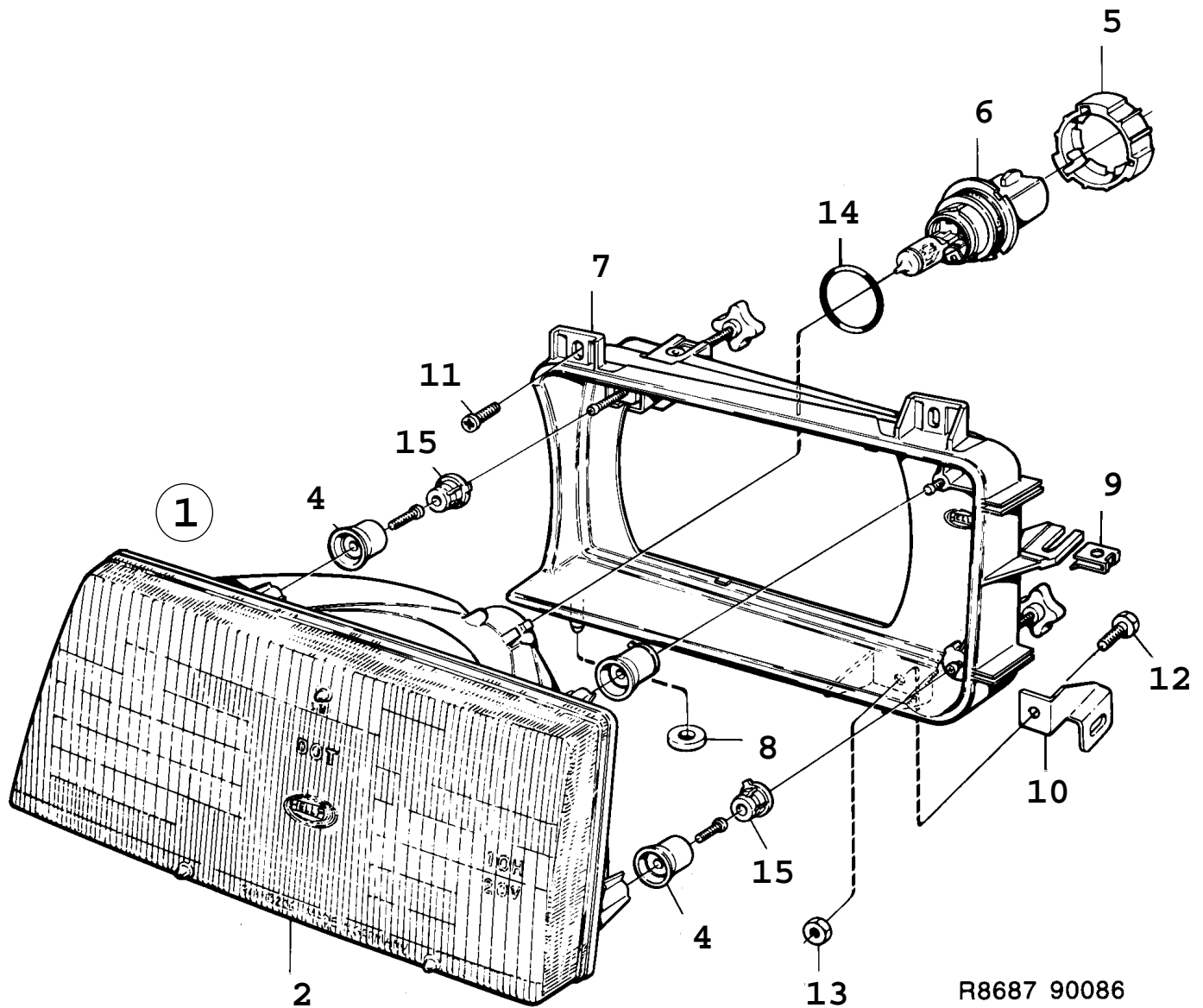
Rep.	N° de pièce	Article	Usage	Qté
1	95 56 010	Phare	1990, LH, NLS	1
1	95 56 028	Phare	1990, RH, NLS	1
1	40 92 870	Phare	1991-1993, LH	1
1	40 92 888	Phare	1991-1993, RH	1
2	95 57 018	*Bloc optique	1990, LH	1
2	95 57 026	*Bloc optique	1990, RH, NLS	1
2	40 93 019	*Bloc optique	1991-1993, LH	1
2	40 93 027	*Bloc optique	1991-1993, RH	1
3	95 57 158	**Douille serrage		3
4	95 12 393	*Anneau verrouillage	NLS	1
5	95 12 401	*Ampoule	40/238 301 006	1
6	95 57 075	*Cadre fixation	LH	1
6	95 57 083	*Cadre fixation	RH	1
7	85 50 840	*Bague		1
8	85 50 824	*Clip		1
9	95 56 812	Equerre fixation	LH	1
9	95 56 820	Equerre fixation	RH	1
10	79 73 159	Vis	NLS-USE 7973001	4
11	79 69 223	Vis		2
12	79 71 658	Ecrou		2
13	95 14 811	Protection	LHD, US	2
14	95 12 328	Douille palier		3



900 / 03A Système électrique, généralités
0420 Système d'allumage - Trionic (1994 - 1998)

Liste des pièces détachées EPC

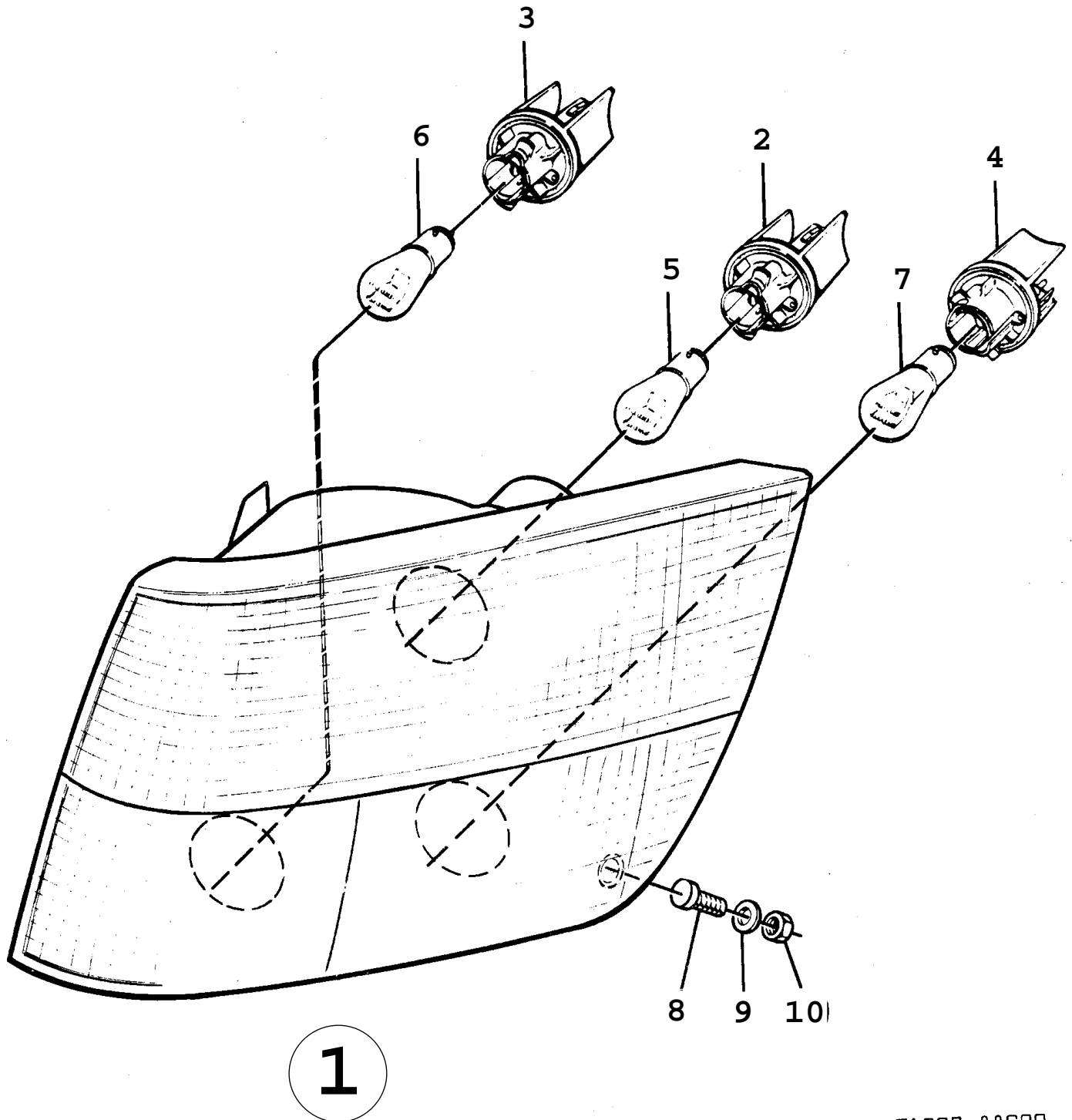
Rep.	N° de pièce	Article	Usage	Qté
1	91 34 404	Chargeur d'allu Note: Engine --S075975	NLS-USE 9178955	1
1	91 78 955	Chargeur d'allumage Note: Engine S075976--		1
2	91 67 016	*Partie inférieure		1
3	91 67 032	*Ressort		4
4	79 68 316	*Vis		8
5	91 45 764	Vis	NLS-USE 30551902	4
6	91 12 541	Bougie	NGK BCPR7ES-1, 1, NLS-USE 32000330	4
7	42 27 203	Détecteur de position		1
8	91 71 125	*Bague support		1
9	91 71 117	*Joint torique		1
10	79 71 294	Vis		1
11	91 67 024	Disque diaphragme		1
12	91 45 517	Vis		1



900 / 03A Système électrique, généralités
0430 Eclairage - Phares, type sealed beam (1987 - 1989)

Liste des pièces détachées EPC

Rep.	N° de pièce	Article	Usage	Qté
1	95 56 010	Phare	LH, NLS	1
1	95 56 028	Phare	RH, NLS	1
2	95 57 018	*Bloc optique	LH	1
2	95 57 026	*Bloc optique	RH, NLS	1
4	95 57 158	**Douille serrage		3
5	95 12 393	*Anneau verrouillage	NLS	1
6	95 12 401	*Ampoule	40/238 301 006	1
7	95 57 075	*Cadre fixation	LH	1
7	95 57 083	*Cadre fixation	RH	1
8	85 50 840	*Bague		1
9	85 50 824	*Clip		1
10	95 56 812	Equerre fixation	LH	1
10	95 56 820	Equerre fixation	RH	1
11	79 73 159	Vis	NLS-USE 7973001	4
12	79 69 223	Vis		2
13	79 71 658	Ecrou		2
14	95 14 811	Protection	LHD, US	2
15	95 12 328	Douille palier		3

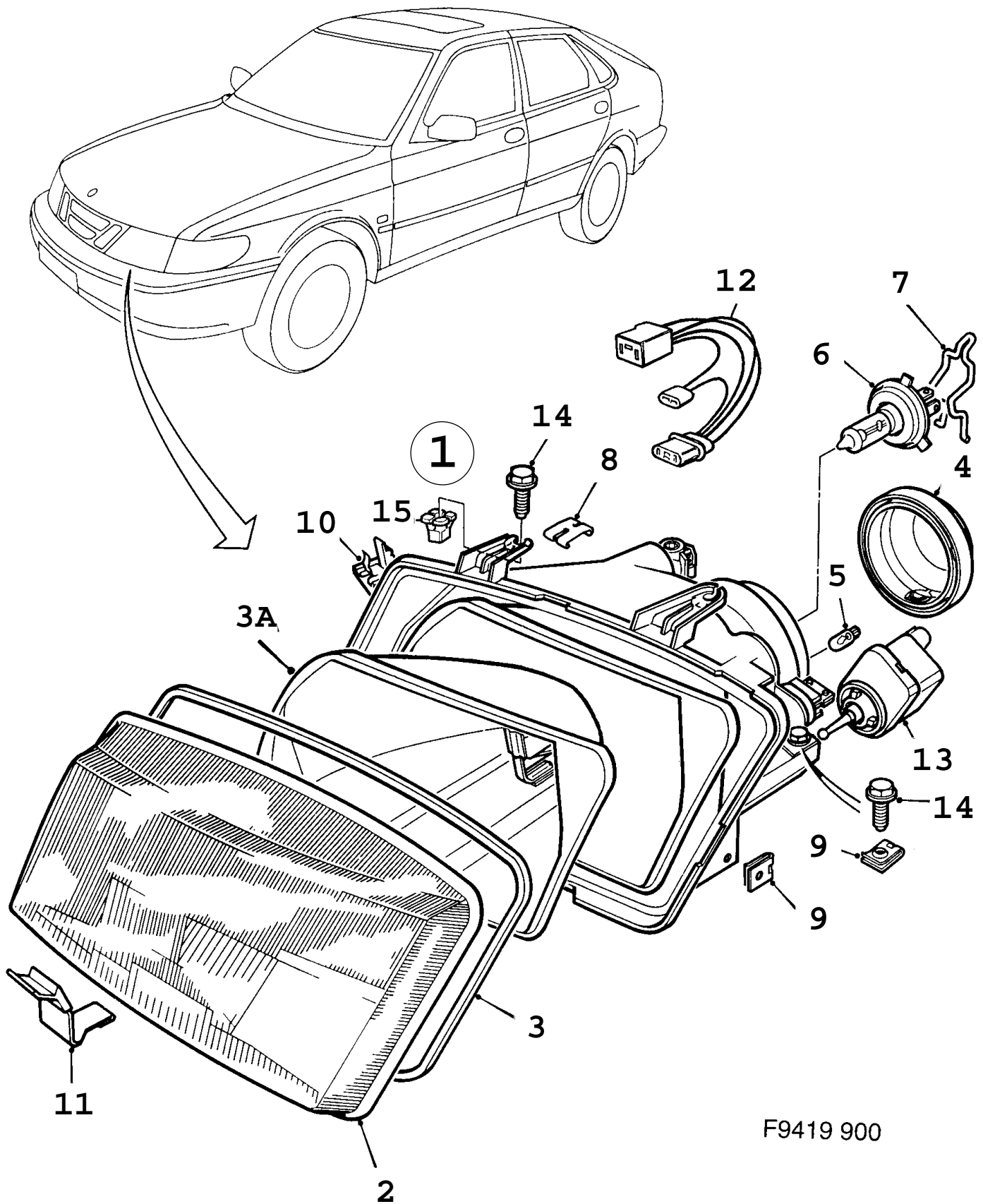


F1293 AAC90

0440 Eclairage - Feu combine (1990 - 1993)

Concerne aussi CV 1994

Rep.	N° de pièce	Article	Usage	Qté
1	40 14 916	Lampe Note: Avec feux de position.	LH	1
1	40 14 924	Lampe Note: Avec feux de position.	RH	1
1	40 14 932	Lampe Note: Avec feux de position et éclairage latéral de marche arrière.	LH	1
1	40 14 940	Lampe Note: Avec feux de position et éclairage latéral de marche arrière.	RH	1
1	40 14 957	Lampe Note: Avec éclairage position/éclairage de gabarit et éclairage latéral de marche arrière.	LH	1
1	40 14 965	Lampe Note: Avec éclairage position/éclairage de gabarit et éclairage latéral de marche arrière.	RH	1
2	95 56 986	*Porte-lampe 2-poles		2
2	95 56 994	*Porte-lampe 3-poles Note: Pour 40 14 957 et 40 14 965.		2
3	95 56 986	*Porte-lampe 2-poles		2
3	95 56 994	*Porte-lampe 3-poles Note: Pour 40 14 957 et 40 14 965.		2
4	95 56 986	*Porte-lampe 2-poles		2
5	71 54 719	*Ampoule feu clignotant	40/238 290 001	2
5	85 32 756	*Ampoule feu clignotant Note: Pour 40 14 957 et 40 14 965.	40/ 238 291 009	2
6	71 54 727	*Ampoule feu position	40/238 254 007	2
6	85 32 756	*Ampoule feu position Note: Pour 40 14 957 et 40 14 965.	40/238 291 009	2
7	71 54 719	*Ampoule feu recul	40/238 291 009	2
7	85 35 692	*Ampoule feu recul Note: Pour 40 14 957 et 40 14 965.	40/238 304 000	2
8	79 22 438	Vis		4
9	85 44 801	Rondelle		4
10	73 98 423	Ecrou		4

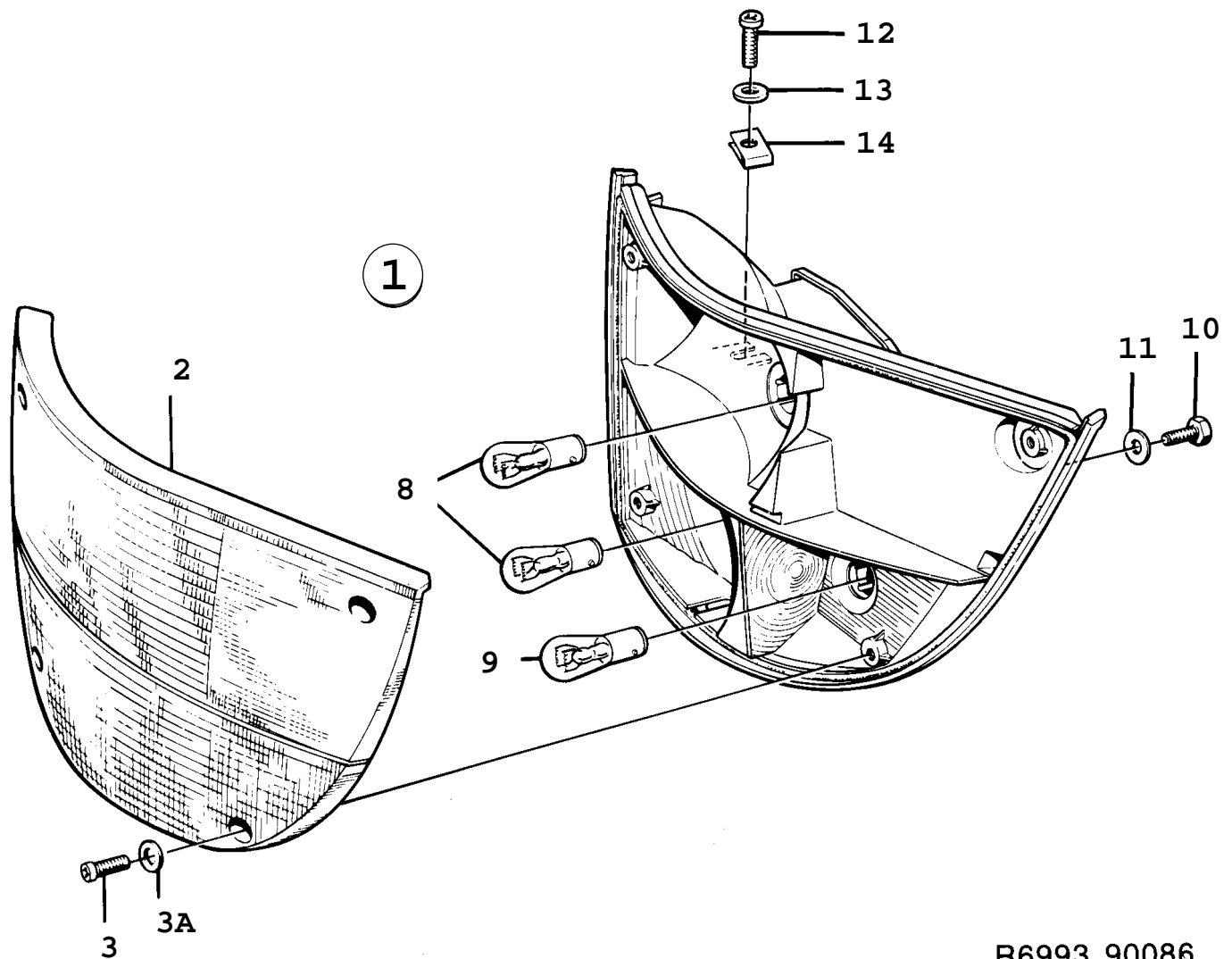


F9419 900

Rep.	N° de pièce	Article	Usage	Qté
1	42 40 230	Phare Note: Pour circulation à droite Ch. --S2008459 Ch. --S7012404	LH	1
1	42 40 248	Phare Note: Pour circulation à droite Ch. --S2008459 Ch. --S7012404	RH	1
1	42 40 255	Phare Note: Pour circulation à gauche. Ch. --S2008459 Ch. --S7012404	LH	1
1	42 40 263	Phare Note: Pour circulation à gauche. Ch. --S2008459 Ch. --S7012404	RH	1
1	44 80 992	Phare Note: Avec réglage de la portée des phares. Pour circulation à droite	LH	1
1	44 81 008	Phare Note: Avec réglage de la portée des phares. Pour circulation à droite	RH	1
1	44 80 976	Phare Note: Pour circulation à gauche. Avec réglage de la portée des phares.	LH	1
1	44 80 984	Phare Note: Pour circulation à gauche. Avec réglage de la portée des phares.	RH	1
2	44 68 039	*Verre de projecteur Note: Pour circulation à droite	LH	1
2	44 68 047	*Verre de projecteur Note: Pour circulation à droite	RH	1
2	44 68 054	*Verre de projecteur Note: Pour circulation à gauche.	LH	1
2	44 68 062	*Verre de projecteur Note: Pour circulation à gauche.	RH	1
3	45 22 934	*Joint	LH	1
3	45 22 942	*Joint	RH	1
3A	44 68 096	*Réflecteur Note: Pièce du 42 40 230 et 44 80 992. Pour circulation à droite	LH	1
3A	44 68 104	*Réflecteur Note: Pièce du 42 40 248 et 44 81 008. Pour circulation à droite	RH	1
3A	44 68 112	*Réflecteur Note: Pour circulation à gauche. Pièce du 42 40 255 et 44 80 976.	LH	1
3A	44 68 120	*Réflecteur Note: Pour circulation à gauche. Pièce du 42 40 263 et 44 80 984.	RH	1
4	44 68 153	*Capot		1
5	95 12 880	*Ampoule	40/238 300 008, NLS-USE 12795070	1
6	85 10 851	*Ampoule Note: Ch. --T2024856	40/238 210 009	1
6	48 30 832	*Ampoule Note: Ch. T2024857--	NLS-USE 5141627	1
7	44 68 252	*Ressort		1
8	44 68 179	*Clip		8
9	44 81 230	*Clip		2
10	44 68 211	*Clip		1
11	44 68 260	*Butée		1
12	44 68 245	*Câblage Note: Sauf pour phares 4240230, 4240248, 4240255 et 4240263.		1

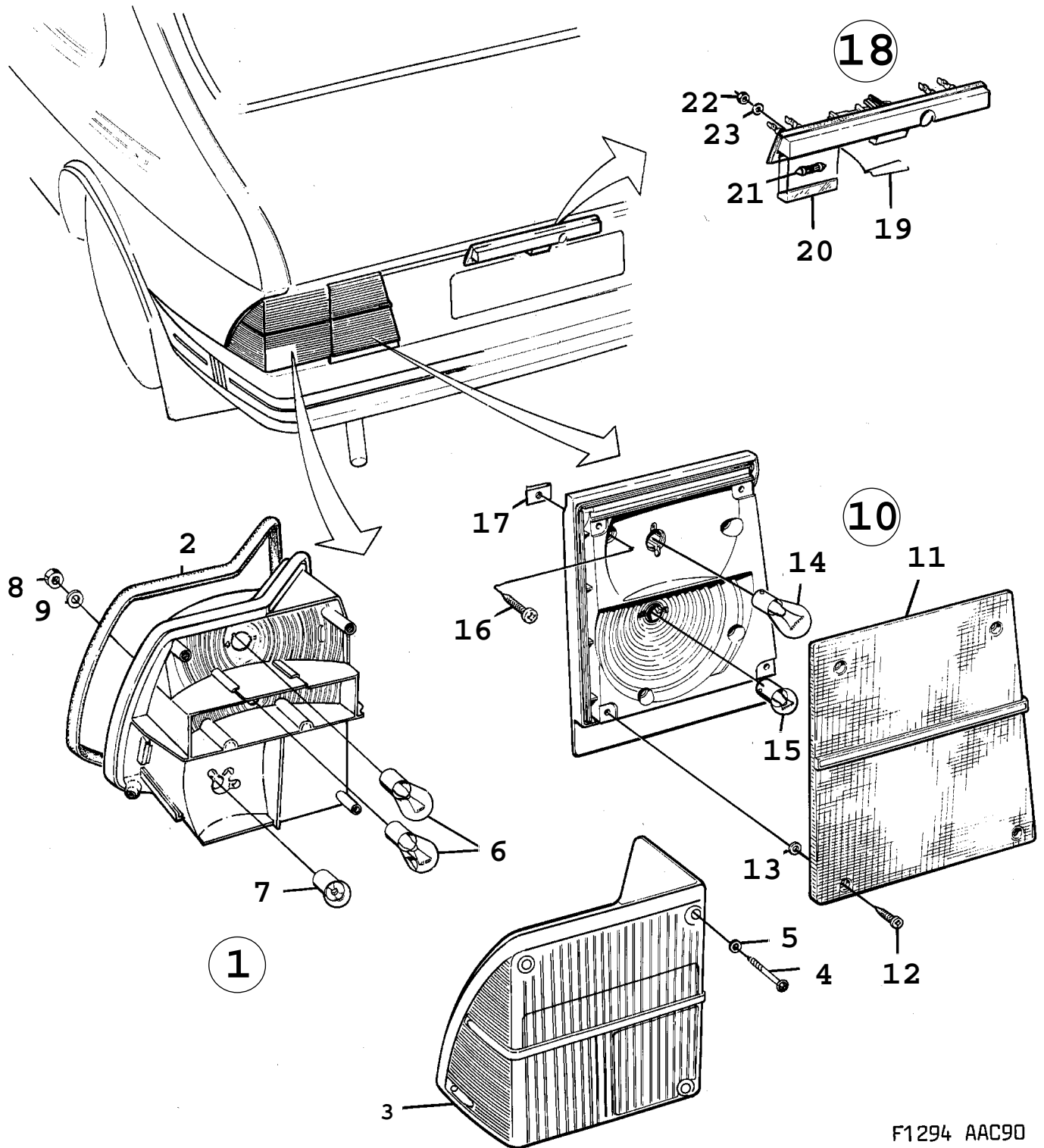
0450 Eclairage - Phare (1994 - 1998)

Rep.	N° de pièce	Article	Usage	Qté
13	44 68 005	Moteur électrique		2
14	79 73 001	Vis		6
		Note: Ch. --S2027387		
14	79 85 690	Vis		6
		Note: Ch. S2027388--		
15	79 75 261	Ecrou		4



R6993 90086

Rep.	N° de pièce	Article	Usage	Qté
1	85 82 231	Feu clignotant enjoliveur noir	LH, NLS	1
1	85 82 249	Feu clignotant enjoliveur noir	RH, NLS	1
1	85 82 215	Feu clignotant enjoliveur noir	GB, LH, NLS	1
1	85 82 223	Feu clignotant enjoliveur noir	GB, RH, NLS	1
1	85 74 717	Feu clignotant enjoliveur noir	AU, EU, FE, ME, LH, NLS	1
1	85 74 725	Feu clignotant enjoliveur noir	AU, EU, FE, ME, RH, NLS	1
1	85 83 452	Feu clignotant enjoliveur noir	LHD, US, LH, NLS	1
1	85 83 460	Feu clignotant enjoliveur noir	LHD, US, RH, NLS	1
1	85 74 733	Feu clignotant enjoliveur noir	CA, JP, LH, NLS	1
1	85 74 741	Feu clignotant enjoliveur noir	CA, JP, RH, NLS	1
2	85 74 774	*Verre lampe enjoliveur noir	LH, NLS	1
2	85 74 782	*Verre lampe enjoliveur noir	RH, NLS	1
2	85 83 510	*Verre lampe enjoliveur noir	CA, JP, US, LH, NLS	1
2	85 83 528	*Verre lampe enjoliveur noir	CA, JP, US, RH, NLS	1
3	85 40 528	*Vis	NLS	8
3A	85 65 640	*Rondelle	NLS	8
8	85 32 756	*Ampoule	40/238 291 009	4
9	85 35 692	*Ampoule	40/238 304 000	2
10	79 71 641	Vis à tête hexagonale	NLS-USE 7972128	4
11	79 16 489	Rondelle	NLS-USE 92152072	4
12	79 22 438	Vis		2
13	85 44 801	Rondelle		2
14	85 50 824	Clip		2




F1294 AAC90

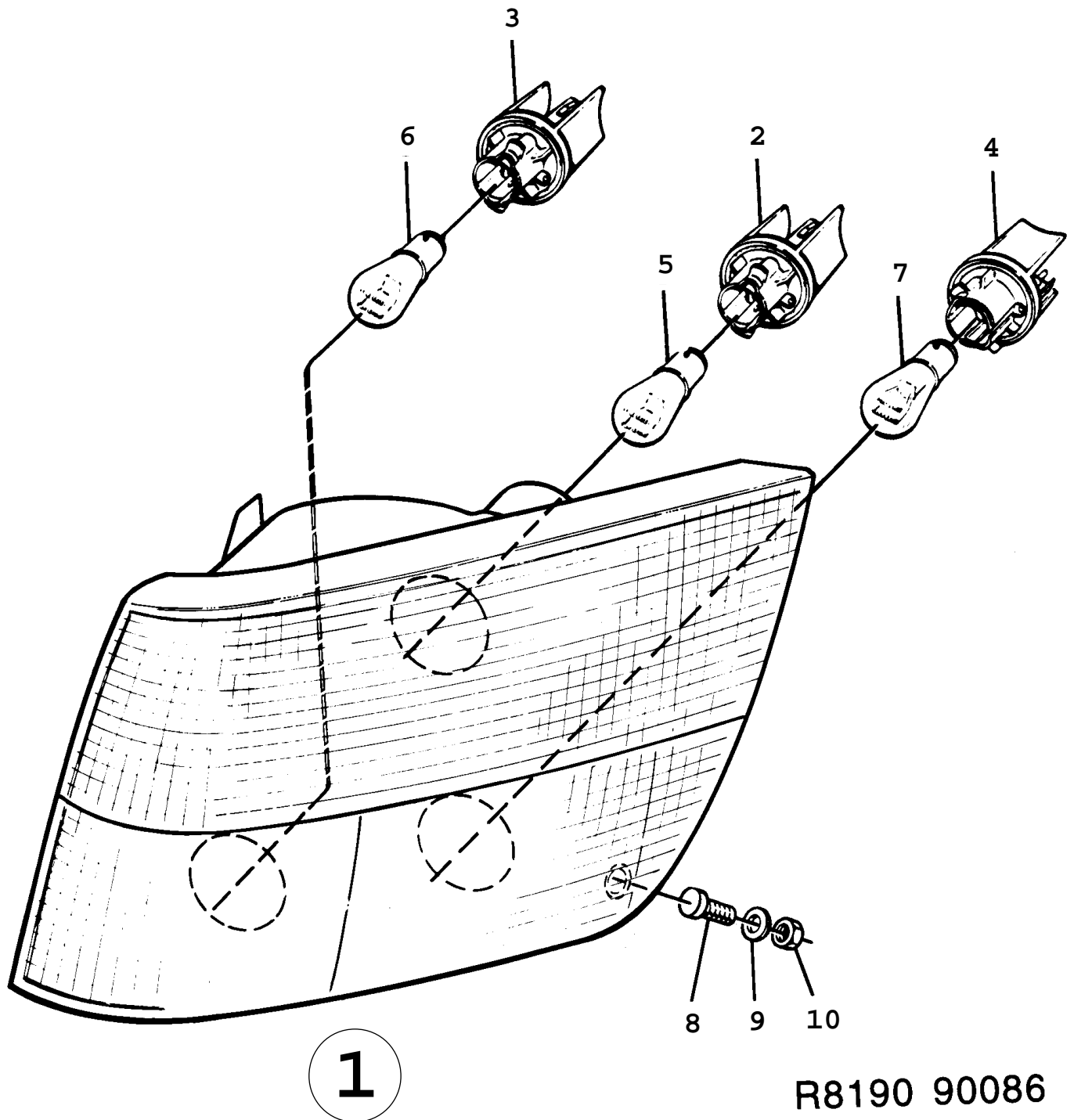
Rep.	N° de pièce	Article	Usage	Qté
1	85 85 333	Feu arrière Note: Ch. --L3002670 Ch. --L5000289 Ch. --L7005857	LH, NLS-USE 9122813	1
1	91 22 813	Feu arrière Note: Ch. L3002671-- Ch. L5000290-- Ch. L7005858--	LH	1
1	85 85 341	Feu arrière Note: Ch. --L3002670 Ch. --L5000289 Ch. --L7005857	RH, NLS-USE 9122821	1
1	91 22 821	Feu arrière Note: Ch. L3002671-- Ch. L5000290-- Ch. L7005858--	RH	1
1	85 85 358	Feu arrière Note: Ch. --L3002670 Ch. --L5000289 Ch. --L7005857	CA, JP, US, LH, NLS-USE 9122839	1
1	91 22 839	Feu arrière Note: Ch. L3002671-- Ch. L5000290-- Ch. L7005858--	1990-1991, CA, JP, US, LH	1
1	91 22 839	Feu arrière	1992-1993, CA, PA, US, LH	1
1	85 85 366	Feu arrière Note: Ch. --L3002670 Ch. --L5000289 Ch. --L7005857	CA, JP, US, RH, NLS-USE 9122847	1
1	91 22 847	Feu arrière Note: Ch. L3002671-- Ch. L5000290-- Ch. L7005858--	1990-1991, CA, JP, US, RH	1
1	91 22 847	Feu arrière	1992-1993, CA, PA, US, RH	1
2	85 61 284	*Joint		1
3	85 85 416	*Verre lampe Note: Ch. --L3002670 Ch. --L5000289 Ch. --L7005857	LH, NLS-USE 30520607	1
3	91 22 995	*Verre lampe Note: Ch. L3002671-- Ch. L5000290-- Ch. L7005858--	LH	1
3	85 85 424	*Verre lampe Note: Ch. --L3002670 Ch. --L5000289 Ch. --L7005857	RH, NLS-USE 9123001	1
3	91 23 001	*Verre lampe Note: Ch. L3002671-- Ch. L5000290-- Ch. L7005858--	RH	1
3	85 85 432	*Verre lampe Note: Ch. --L3002670 Ch. --L5000289 Ch. --L7005857	CA, JP, US, LH, NLS-USE 9123019	1
3	91 23 019	*Verre lampe Note: Ch. L3002671-- Ch. L5000290-- Ch. L7005858--	1990-1991, CA, JP, US, LH	1
3	91 23 019	*Verre lampe	1992-1993, CA, PA, US, LH	1

0470 Eclairage - Feu arrière (1990 - 1993), CK Concerne aussi CV 1994

Rep.	N° de pièce	Article	Usage	Qté
3	85 85 440	*Verre lampe Note: Ch. --L3002670 Ch. --L5000289 Ch. --L7005857	CA, JP, US, RH, NLS-USE 9123027	1
3	91 23 027	*Verre lampe Note: Ch. L3002671-- Ch. L5000290-- Ch. L7005858--	1990-1991, CA, JP, US, RH	1
3	91 23 027	*Verre lampe	1992-1993, CA, PA, US, RH	1
4	79 74 025	**Vis		4
5	85 60 591	**Rondelle		4
6	71 54 719	*Ampoule	40/238 290 001	4
6	85 35 692	*Ampoule	LHD, US, 40/238 304 000	4
7	85 37 672	*Ampoule	40/238 292 007, NLS-USE 4320594	2
7	85 32 756	*Ampoule	LHD, US, 40/238 291 009	2
8	81 51 227	Ecrou		4
9	80 29 951	Rondelle	1990-1992	4
9	91 66 364	Rondelle	1993	4
10	40 60 679	Lampe porte arrière	LH	1
10	40 60 687	Lampe porte arrière	RH	1
10	40 60 695	Lampe porte arrière Note: Avec antibrouillard arrière.	LH	1
10	40 60 703	Lampe porte arrière Note: Avec antibrouillard arrière.	RH	1
11	85 85 457	*Verre lampe	LH	1
11	85 85 465	*Verre lampe	RH	1
11	85 85 473	*Verre lampe Note: Avec antibrouillard arrière.	LH	1
11	85 85 481	*Verre lampe Note: Avec antibrouillard arrière.	RH	1
12	79 74 025	**Vis		4
13	85 60 591	**Rondelle		4
14	71 54 719	*Ampoule	40/238 290 001	2
15	71 54 727	*Ampoule	40/238 254 007	2
16	79 22 388	Vis		8
17	94 27 014	Ecrou d'agrafe		8
18	40 60 216	Eclairage Note: Ch. --L3003884 Ch. --L5000611 Ch. --L7007447	NLS-USE 4093381	1
18	40 93 381	Eclairage Note: Ch. L3003885-- Ch. L5000612-- Ch. L7007448--		1
19	85 63 918	*Ressort		1
20	40 60 323	*Verre lampe		2
21	70 84 197	*Ampoule		2
22	81 51 219	Ecrou	NLS-USE 8029548	5
23	70 88 073	Rondelle		3



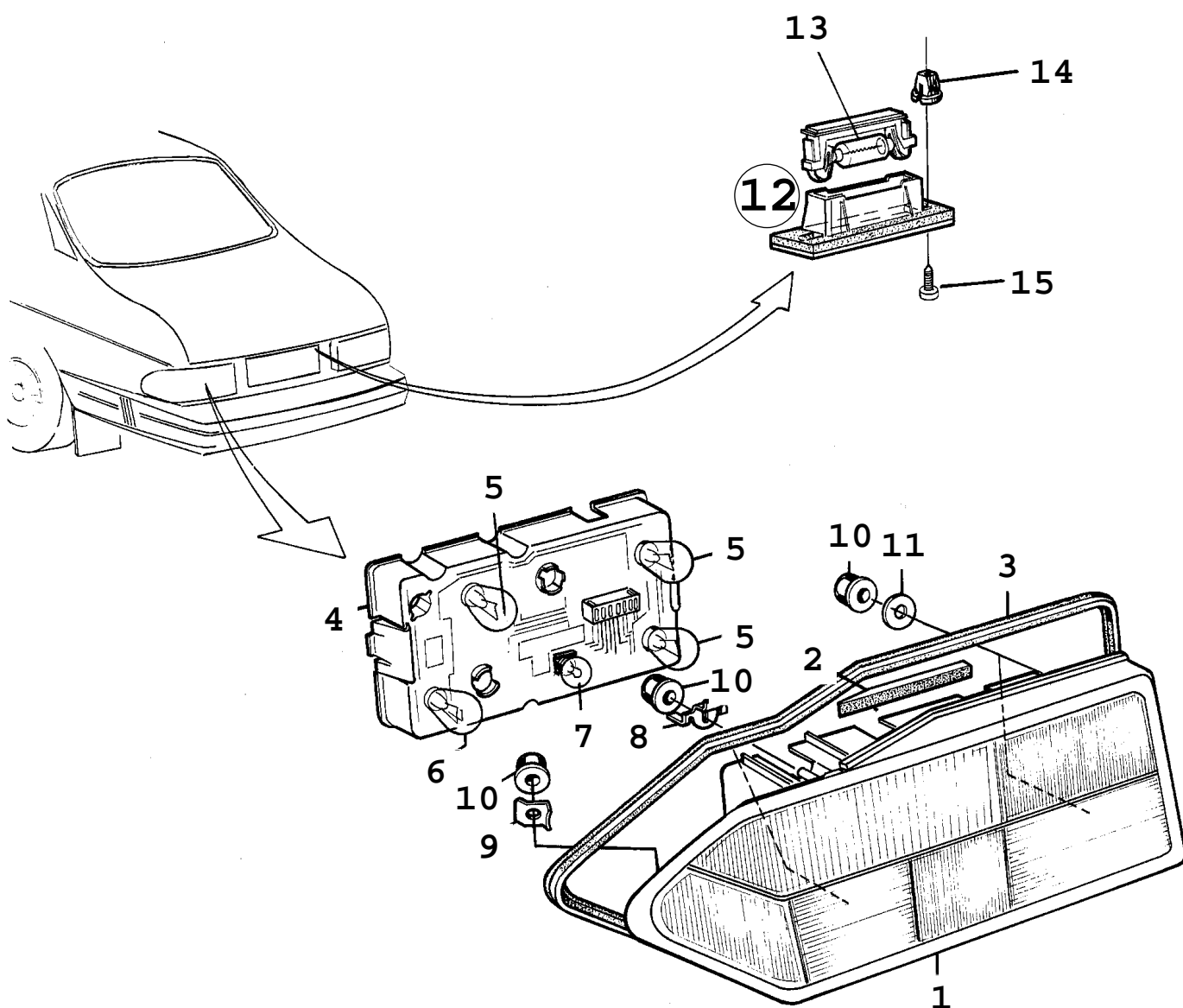
Rep.	N° de pièce	Article	Usage	Qté
1	42 40 271	Phare	LH	1
1	42 40 289	Phare	RH	1
1A	52 88 998	*Verre de projecteur	LH	1
	44 68 070	**Verre de projecteur	LH, NLS-USE 5288998	1
		Note: N'est pas une pièce de rechange distincte.		
	52 88 949	**Notice de montage	NLS	1
		Note: N'est pas une pièce de rechange distincte.		
1A	52 89 004	*Verre de projecteur	RH	1
	44 68 088	**Verre de projecteur	RH, NLS-USE 5289004	1
		Note: N'est pas une pièce de rechange distincte.		
	52 88 949	**Notice de montage	NLS	1
		Note: N'est pas une pièce de rechange distincte.		
2	79 85 047	*Ampoule	1994-1996, NLS-USE 5141775	1
2	48 30 816	*Ampoule	1997-1998, NLS-USE 5141775	1
3	95 12 880	*Ampoule	40/238 300 008, NLS-USE 12795070	1
4	44 68 252	*Ressort		1
5	44 68 153	*Capot		1
6	44 68 211	*Clip		1
7	44 81 230	*Clip		2
8	44 68 260	*Butée		1
9	44 68 245	*Câblage		1
10	79 73 001	Vis		6
		Note: Ch. --S2027387		
10	79 85 690	Vis		6
		Note: Ch. S2027388--		
11	79 75 261	Ecrou		4



Rep.	N° de pièce	Article	Usage	Qté
1	95 56 051	Feu clignotant	1986-1988, AU, EU, FE, FI, GB, ME, LH, NLS-USE 4014916	1
1	95 56 069	Feu clignotant	1986-1988, AU, EU, FE, FI, GB, ME, RH, NLS-USE 4014924	1
1	40 14 916	Lampe Note: Valable aussi pour SE 1988B.	1989, LH	1
1	40 14 924	Lampe Note: Valable aussi pour SE 1988B.	1989, RH	1
1	95 56 077	Feu clignotant	1986-1988, SE, LH, NLS-USE 4014932	1
1	95 56 085	Feu clignotant	1986-1988, SE, RH, NLS-USE 4014940	1
1	40 14 932	Lampe feu recul Note: Valable aussi pour SE 1988B.	1989, LH	1
1	40 14 940	Lampe feu recul Note: Valable aussi pour SE 1988B.	1989, RH	1
1	95 56 093	Feu clignotant	1986-1988, CA, JP, US, LH, NLS-USE 4014957	1
1	95 56 101	Feu clignotant	1986-1988, CA, JP, US, RH, NLS-USE 4014965	1
1	40 14 957	Lampe feu position	1989, LH	1
1	40 14 965	Lampe feu position	1989, RH	1
2	95 56 986	*Porte-lampe 2-poles	1986-1988, AU, EU, FE, FI, GB, ME, SE	2
2	95 56 986	*Porte-lampe 2-poles Note: Valable aussi pour SE 1988B.	1989	2
2	95 56 994	*Porte-lampe 3-poles	1986-1988, CA, JP, US	2
2	95 56 994	*Porte-lampe 3-poles Note: Pour 40 14 957 et 40 14 965.	1989	2
3	95 56 986	*Porte-lampe 2-poles	1986-1988, AU, EU, FE, FI, GB, ME, SE	2
3	95 56 986	*Porte-lampe 2-poles Note: Valable aussi pour SE 1988B.	1989	2
3	95 56 994	*Porte-lampe 3-poles	1986-1988, CA, JP, US	2
3	95 56 994	*Porte-lampe 3-poles Note: Pour 40 14 957 et 40 14 965.	1989	2
4	95 56 986	*Porte-lampe 2-poles		2
5	71 54 719	*Ampoule feu clignotant	1986-1988, AU, EU, FE, FI, GB, ME, SE, 40/238 290 001	2
5	71 54 719	*Ampoule feu clignotant Note: Valable aussi pour SE 1988B.	1989, 40/238 290 001	2
5	85 32 756	*Ampoule feu clignotant	1986-1988, CA, JP, US, 40/238 291 009	2

0490 Eclairage - Feu combine (1986 - 1989) Pour voitures avec pare-chocs intégrés.

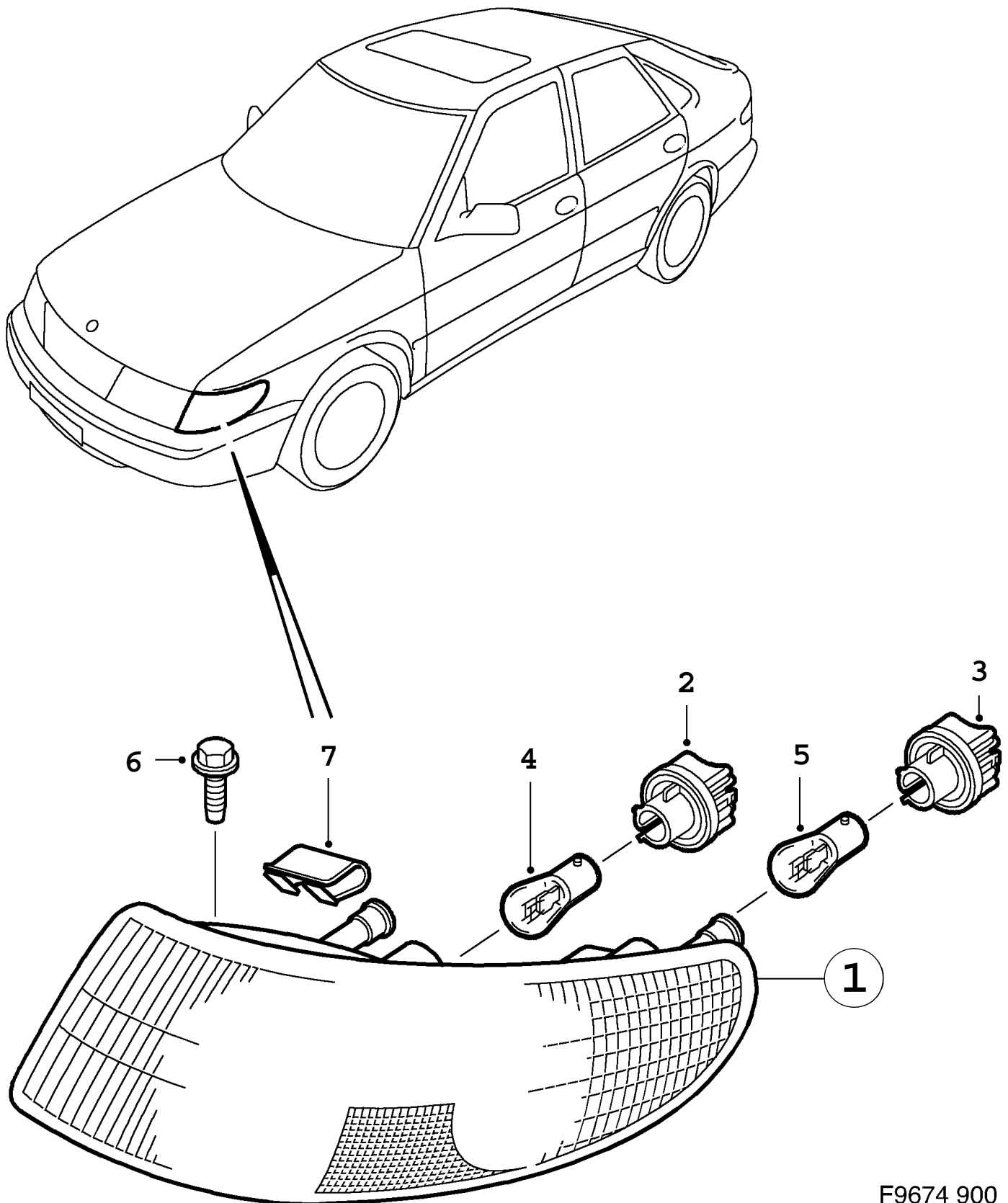
Rep.	N° de pièce	Article	Usage	Qté
5	85 32 756	•Ampoule feu clignotant Note: Pour 40 14 957 et 40 14 965.	1989, 40/238 291 009	2
6	71 54 727	•Ampoule feu position	1986-1988, AU, EU, FE, FI, GB, ME, SE, 40/238 254 007	2
6	71 54 727	•Ampoule feu position Note: Valable aussi pour SE 1988B.	1989, 40/238 254 007	2
6	85 32 756	•Ampoule feu position	1986-1988, CA, JP, US, 40/238 291 009	2
6	85 32 756	•Ampoule feu position Note: Pour 40 14 957 et 40 14 965.	1989, 40/238 291 009	2
7	71 54 719	•Ampoule feu recul	1986-1988, SE, 40/238 291 009	2
7	71 54 719	•Ampoule feu recul Note: Valable aussi pour SE 1988B.	1989, 40/238 291 009	2
7	85 35 692	•Ampoule feu recul	1986-1988, CA, JP, US, 40/238 304 000	2
7	85 35 692	•Ampoule feu recul Note: Pour 40 14 957 et 40 14 965.	1989, 40/238 304 000	2
8	79 22 438	Vis		4
9	85 44 801	Rondelle		4
10	73 98 423	Ecrou		4



F1295 AAC90

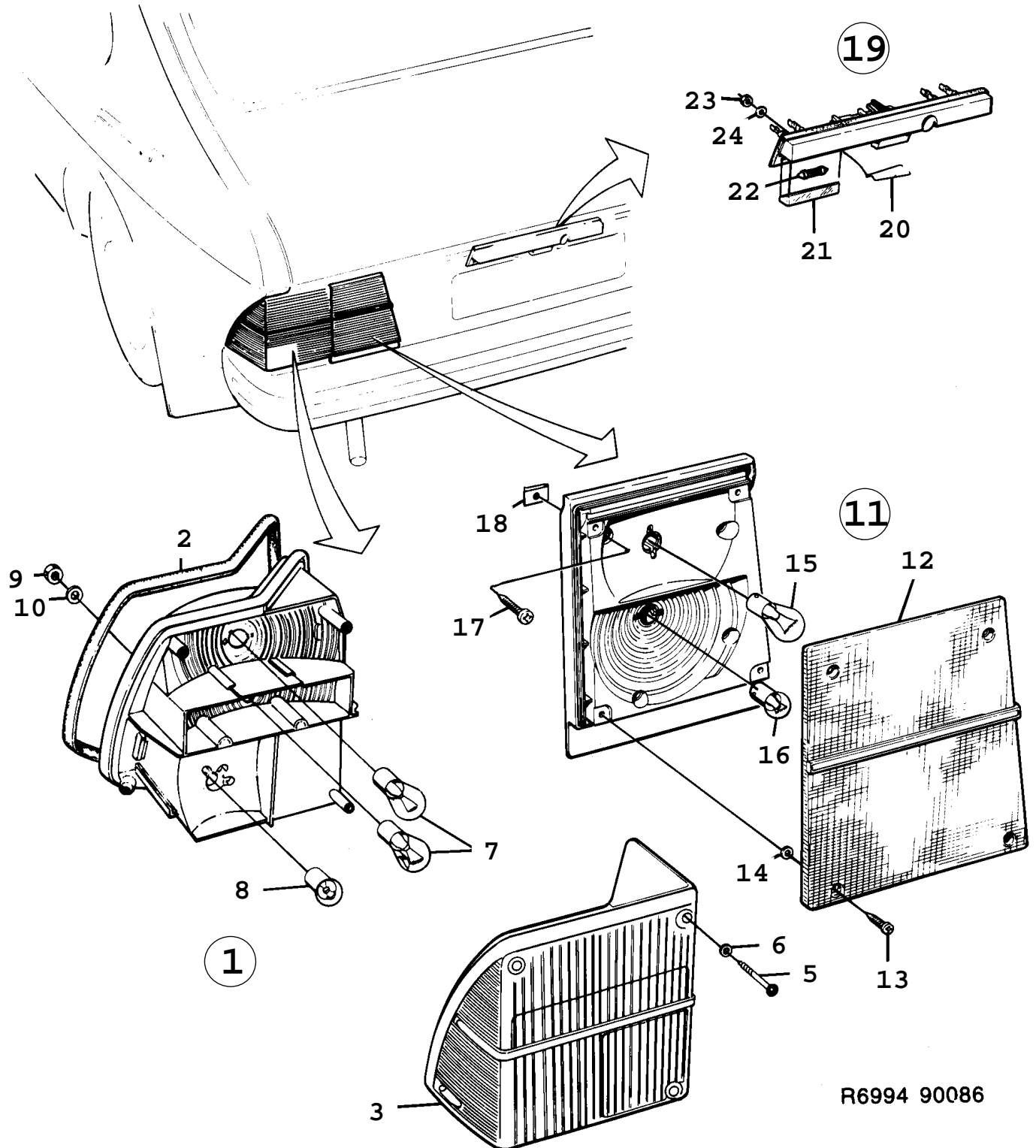
0500 Eclairage - Feu arrière (1990 - 1993), SN Concerne aussi CV 1994

Rep.	N° de pièce	Article	Usage	Qté
1	85 85 853	Feu arrière	LH	1
1	85 85 861	Feu arrière	RH	1
1	85 85 879	Feu arrière	LH	1
		Note: Avec antibrouillard arrière.		
1	85 85 887	Feu arrière	RH	1
		Note: Avec antibrouillard arrière.		
1	85 85 895	Feu arrière	1990-1991, CA, JP, US, LH	1
1	85 85 903	Feu arrière	1990-1991, CA, JP, US, RH	1
1	85 85 895	Feu arrière	1992-1993, CA, PA, US, LH	1
1	85 85 903	Feu arrière	1992-1993, CA, PA, US, RH	1
2	85 74 535	*Joint	LH	1
2	85 74 543	*Joint	RH	1
3	85 77 785	*Joint		1
4	85 85 978	Partie arrière	LH	1
4	85 85 986	Partie arrière	RH	1
5	71 54 719	Ampoule	40/238 290 001	3
5	85 35 692	Ampoule	LHD, US, 40/238 304 000	1
6	85 37 672	Ampoule	40/238 292 007, NLS-USE 4320594	1
6	85 32 756	Ampoule	LHD, US, 40/238 291 009	1
7	71 54 727	Ampoule	40/238 254 007	1
7	85 52 325	Ampoule	LHD, US, 40/238 254 015	1
8	85 66 416	Fixation		4
9	85 66 424	Fixation		2
10	79 73 365	Ecrou	NLS-USE 92150136	10
11	79 16 489	Rondelle	NLS-USE 92152072	4
12	85 67 653	Lampe		2
13	70 84 197	*Ampoule	40/238 261 002	1
14	40 13 165	Clip		4
15	79 22 230	Vis		4



F9674 900
3A/0510

Rep.	N° de pièce	Article	Usage	Qté
1	43 73 973	Feu clignotant	LH	1
1	43 73 981	Feu clignotant	RH	1
1	42 40 354	Feu clignotant	LHD, US, LH	1
1	42 40 362	Feu clignotant	LHD, US, RH	1
2	44 68 922	*Porte-lampe 2-poles		1
2	44 68 906	*Porte-lampe 3-poles	LHD, US	1
3	44 68 914	*Porte-lampe 2-poles	LHD, US	1
4	44 68 930	*Ampoule	NLS-USE 12795069	1
4	44 68 948	*Ampoule	LHD, US	1
5	85 35 692	*Ampoule	LHD, US, 40/238 304 000	1
6	79 73 001	Vis		2
		Note: Ch. --S2027387		
6	79 85 690	Vis		2
		Note: Ch. S2027388--		
7	40 87 797	Clip		2
		Note: Ch. V2020115--		
		Ch. V7003162--		



R6994 90086

900 / 03A Système électrique, généralités
0520 Eclairage - Feu arrière (1986 - 1989), CK

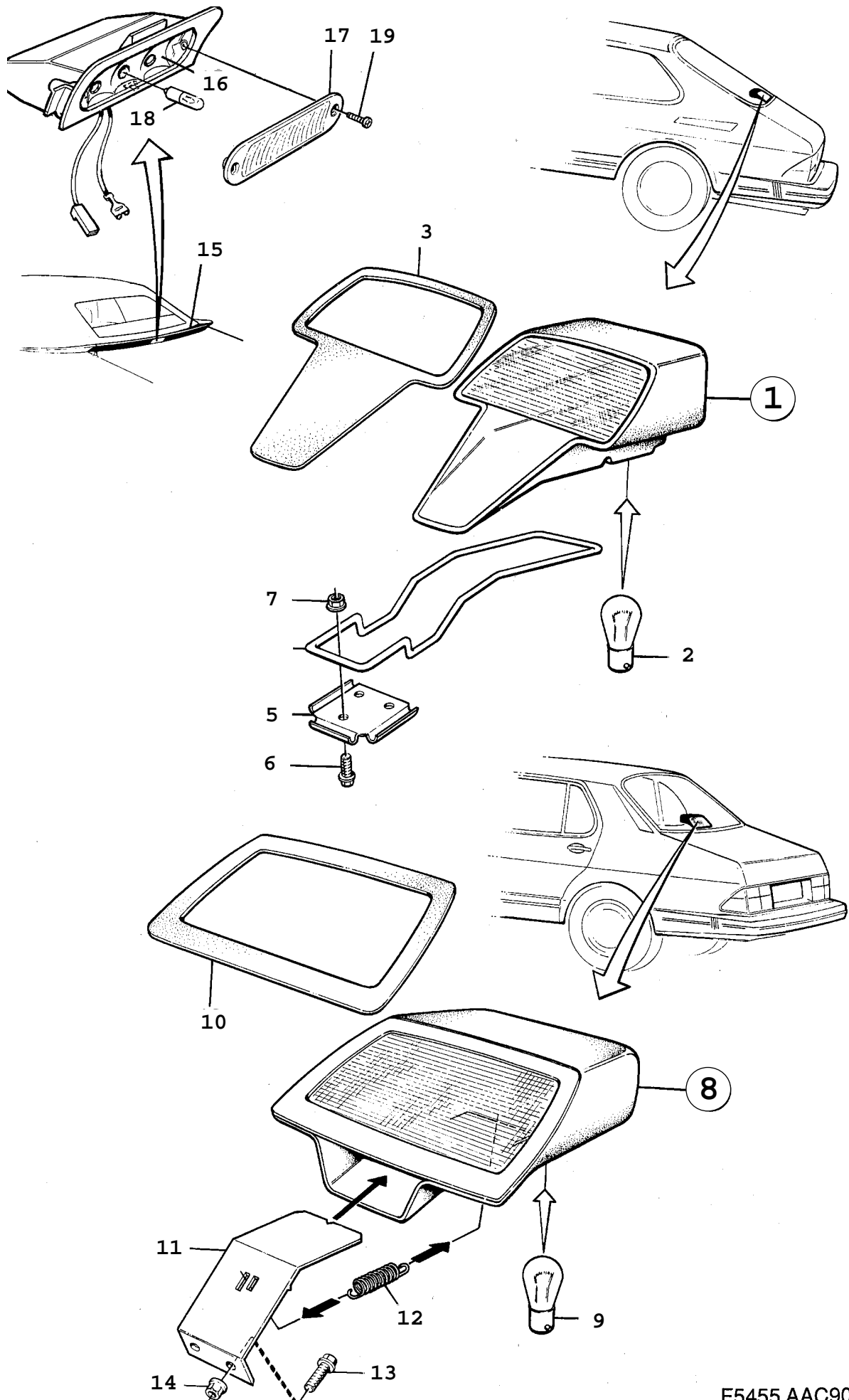
Liste des pièces détachées EPC

Rep.	N° de pièce	Article	Usage	Qté
1	85 85 333	Feu arrière	LH, NLS-USE 9122813	1
1	85 85 341	Feu arrière	RH, NLS-USE 9122821	1
1	85 85 358	Feu arrière	CA, JP, US, LH, NLS-USE 9122839	1
1	85 85 366	Feu arrière	CA, JP, US, RH, NLS-USE 9122847	1
2	85 61 284	*Joint		2
3	85 85 416	*Verre lampe	LH, NLS-USE 30520607	1
3	85 85 424	*Verre lampe	RH, NLS-USE 9123001	1
3	85 85 432	*Verre lampe	CA, JP, US, LH, NLS-USE 9123019	1
3	85 85 440	*Verre lampe	CA, JP, US, RH, NLS-USE 9123027	1
5	79 74 025	**Vis		8
6	85 60 591	**Rondelle		8
7	71 54 719	*Ampoule	40/238 290 001	4
7	85 35 692	*Ampoule	LHD, US, 40/238 304 000	4
8	85 37 672	*Ampoule	40/238 292 007, NLS-USE 4320594	2
8	85 32 756	*Ampoule	LHD, US, 40/238 291 009	2
9	80 29 555	Ecrou	1986-1987, NLS-USE 8151227	4
9	81 51 227	Ecrou	1988-1989	4
10	80 29 951	Rondelle		4
11	85 85 374	Lampe porte arrière	1986-1988, LH, NLS-USE 4060679	1
11	40 60 679	Lampe porte arrière Note: Valable aussi pour SE 1988B.	1989, LH	1
11	85 85 382	Lampe porte arrière	1986-1988, RH, NLS-USE 4060687	1
11	40 60 687	Lampe porte arrière Note: Valable aussi pour SE 1988B.	1989, RH	1
11	85 85 390	Lampe porte arrière Note: Avec antibrouillard arrière.	1986-1988, LH, NLS-USE 4060695	1
11	40 60 695	Lampe porte arrière Note: Avec antibrouillard arrière. Valable aussi pour SE 1988B.	1989, LH	1
11	85 85 408	Lampe porte arrière Note: Avec antibrouillard arrière.	1986-1988, RH, NLS-USE 4060703	1
11	40 60 703	Lampe porte arrière Note: Avec antibrouillard arrière. Valable aussi pour SE 1988B.	1989, RH	1
12	85 85 457	*Verre lampe	LH	1
12	85 85 465	*Verre lampe	RH	1
12	85 85 473	*Verre lampe Note: Avec antibrouillard arrière.	LH	1
12	85 85 481	*Verre lampe Note: Avec antibrouillard arrière.	RH	1
13	79 74 025	**Vis		8
14	85 60 591	**Rondelle		8
15	71 54 719	*Ampoule	40/238 290 001	2
16	71 54 727	*Ampoule	40/238 254 007	2
17	79 22 388	Vis		8
18	79 72 573	Ecrou d'agrafe	1986-1987	8
18	94 27 014	Ecrou d'agrafe	1988-1989	8
19	85 62 126	Eclairage	1986-1988, NLS-USE 4093381	1

900 / 03A Système électrique, généralités
0520 Eclairage - Feu arrière (1986 - 1989), CK

Liste des pièces détachées EPC

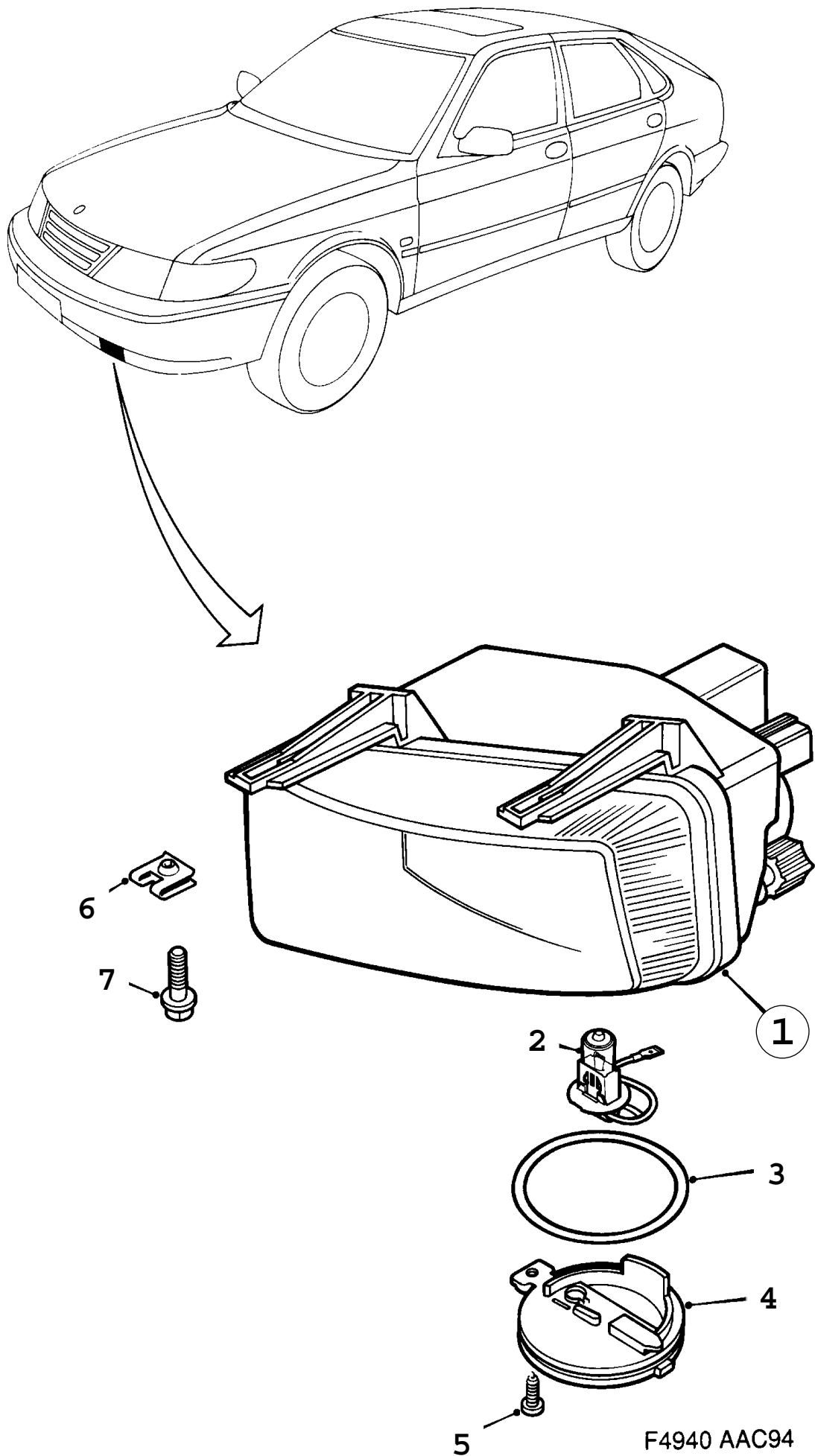
Rep.	N° de pièce	Article	Usage	Qté
19	40 60 216	Eclairage Note: Valable aussi pour SE 1988B.	1989, NLS-USE 4093381	1
20	85 63 918	• Ressort		1
21	85 63 942	• Verre lampe	1986-1988, NLS-USE 4060323	2
21	40 60 323	• Verre lampe Note: Valable aussi pour SE 1988B.	1989	2
22	70 84 197	• Ampoule		2
23	80 29 548	Ecrou	1986-1987	5
23	81 51 219	Ecrou	1988-1989, NLS-USE 8029548	5
24	70 88 073	Rondelle		3



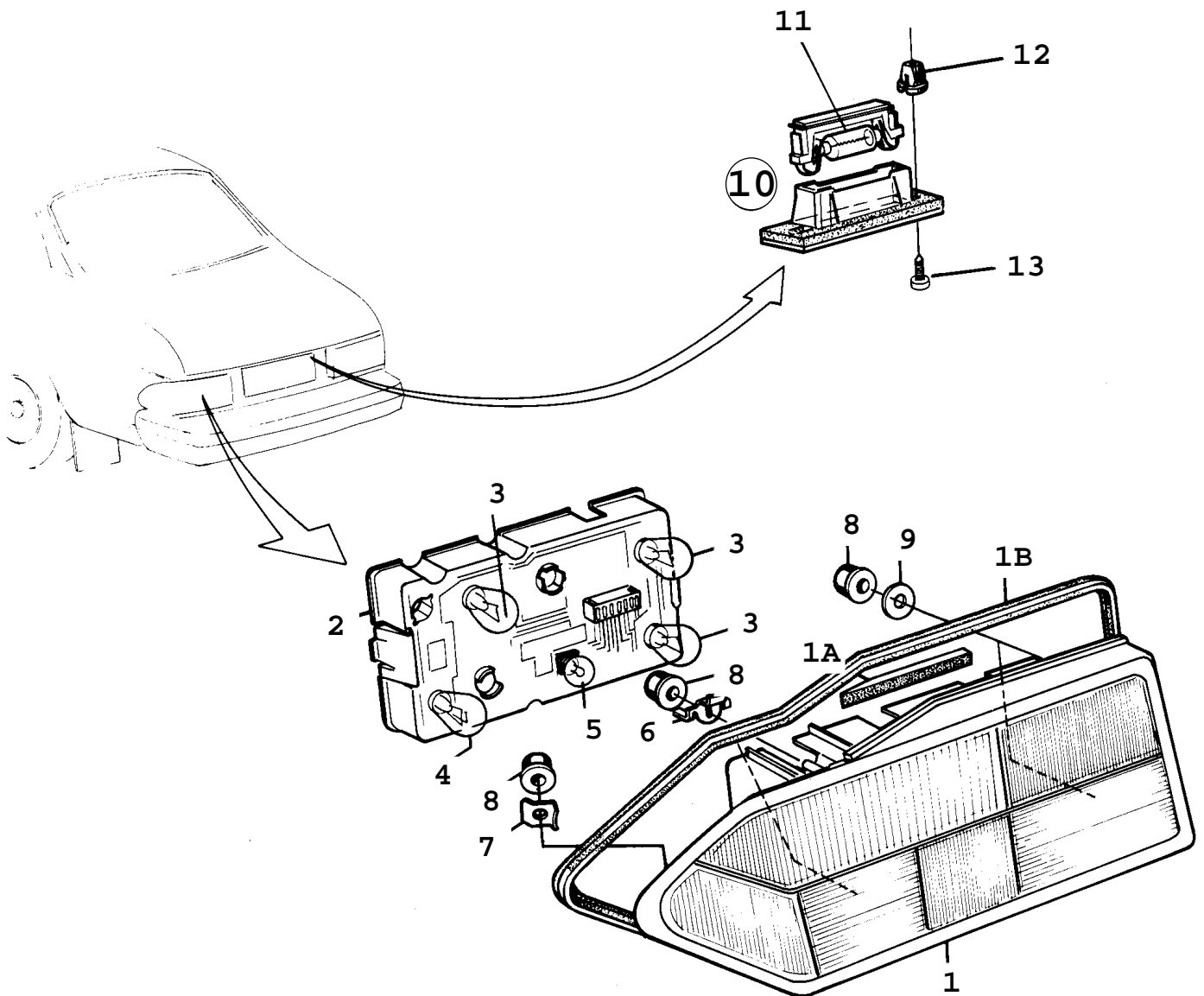
F5455 AAC90

0530 Eclairage - Témoin de feu stop - Monté en hauteur (1990 - 1993) Concerne aussi CV 1994

Rep.	N° de pièce	Article	Usage	Qté
1	95 67 223	Témoin de feu stop	CK	1
2	85 35 692	*Ampoule	40/238 304 000	1
3	95 14 233	*Joint		1
4	95 55 327	Tendeur	CK	1
5	95 53 132	Pièce de serrage	CK	1
6	80 19 895	Vis	1990-1992, CK	3
6	91 66 273	Vis	1993, CK	3
7	79 74 728	Ecrou de benne	CK	3
8	85 98 286	Témoin de feu stop	1990, SN, NLS-USE 4673299	1
8	43 41 194	Témoin de feu stop	1991-1993, SN, NLS-USE 4673299	1
9	85 35 692	*Ampoule	40/238 304 000	1
10	95 51 953	*Joint		1
11	40 90 031	Console	SN	1
12	95 53 512	*Ressort	SN	1
13	82 86 296	Vis	SN	2
14	79 74 728	Ecrou de benne	SN	2
15		Spoiler	CV Aller à 8A - 1220	
16	69 36 306	*Réflecteur		1
17	69 97 183	*Verre lampe		1
18	95 12 880	*Ampoule	40/238 300 008, NLS-USE 12795070	3
19	69 36 314	*Vis		2



Rep.	N° de pièce	Article	Usage	Qté
1	44 69 193	Phare antibrouillard	LH	1
1	44 69 201	Phare antibrouillard	RH	1
2	95 29 876	*Ampoule	1994-1995, NLS-USE 8529109	1
2	46 85 319	*Ampoule	1996-1998	1
3	44 69 243	*Bague étanchéité		1
4	44 69 235	*Couvercle		1
5	79 22 636	*Vis		1
6	44 69 276	*Erou d'agrafe		3
7	79 73 191	Vis		6

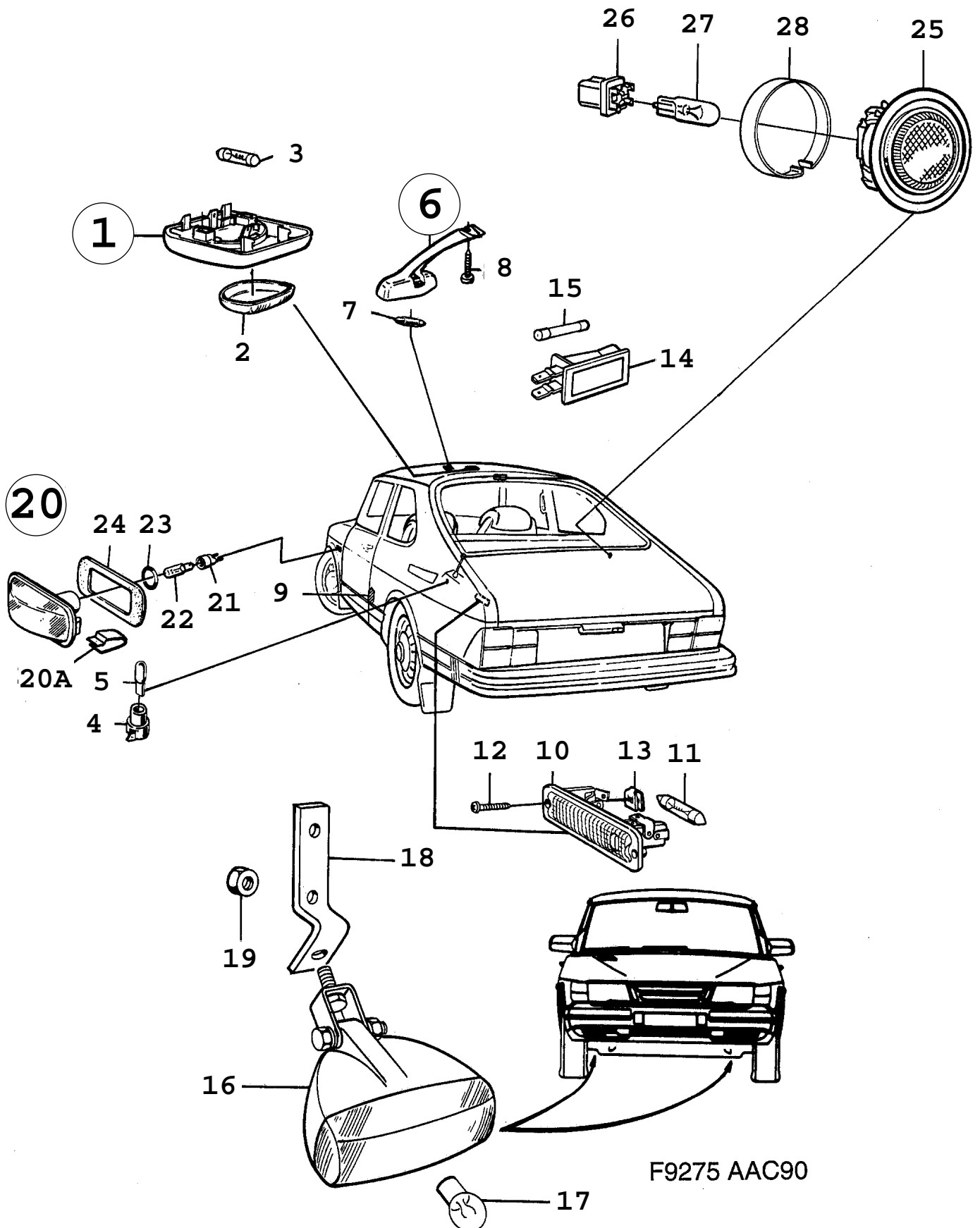


R6995 90086

900 / 03A Système électrique, généralités
0550 Eclairage - Feu arrière (1986 - 1989), SN

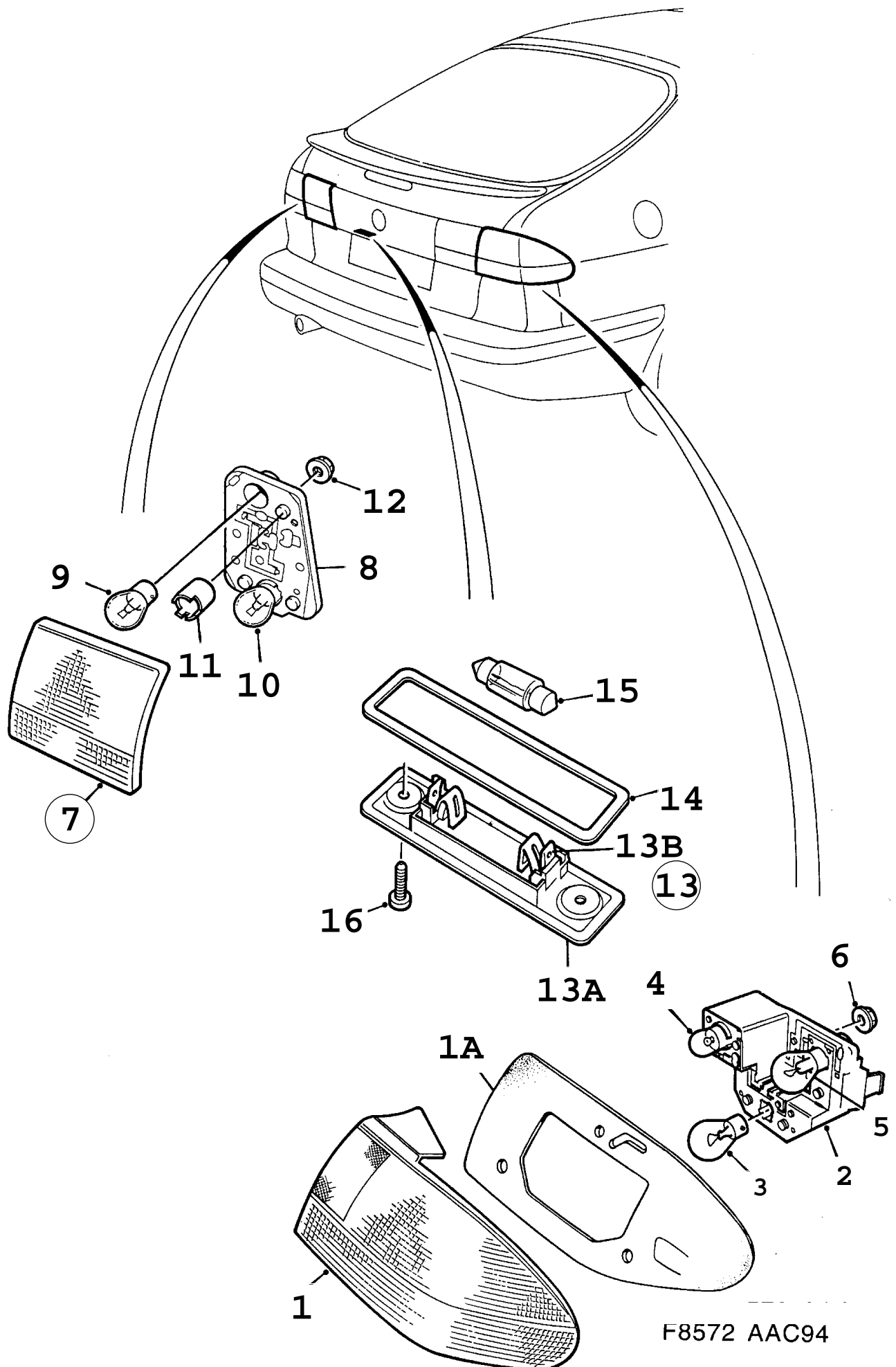
Liste des pièces détachées EPC

Rep.	N° de pièce	Article	Usage	Qté
1	85 85 853	Feu arrière	LH	1
1	85 85 861	Feu arrière	RH	1
1	85 85 879	Feu arrière	LH	1
		Note: Avec antibrouillard arrière.		
1	85 85 887	Feu arrière	RH	1
		Note: Avec antibrouillard arrière.		
1	85 85 895	Feu arrière	CA, JP, US, LH	1
1	85 85 903	Feu arrière	CA, JP, US, RH	1
1A	85 74 535	*Joint	LH	1
1A	85 74 543	*Joint	RH	1
1B	85 77 785	*Joint		2
2	85 85 978	Partie arrière	LH	1
2	85 85 986	Partie arrière	RH	1
3	71 54 719	Ampoule	40/238 290 001	3
3	85 35 692	Ampoule	LHD, US, 40/238 304 000	1
4	85 37 672	Ampoule	40/238 292 007, NLS-USE 4320594	1
4	85 32 756	Ampoule	LHD, US, 40/238 291 009	1
5	71 54 727	Ampoule	40/238 254 007	1
5	85 52 325	Ampoule	LHD, US, 40/238 254 015	1
6	85 66 416	Fixation		4
7	85 66 424	Fixation		2
8	79 73 365	Ecrou	NLS-USE 92150136	10
9	79 16 489	Rondelle	NLS-USE 92152072	4
10	85 67 653	Lampe		2
11	70 84 197	*Ampoule	40/238 261 002	1
12	92 36 589	Clip	1986-1988, NLS-USE 4013165	4
12	40 13 165	Clip	1989	4
		Note: Valable aussi pour SE 1988B.		
13	79 22 230	Vis		4



0560 Eclairage - Autre éclairage (1990 - 1993) Concerne aussi CV 1994

Rep.	N° de pièce	Article	Usage	Qté
1	40 60 398	Plafonnier	NLS-USE 4090239	1
2	40 60 406	*Verre de lampe		1
3	85 01 264	Ampoule	40/238 265 003, NLS-USE 12795071	1
4	85 09 697	Porte-lampe Contacteur d'allumage		1
5	85 00 613	Ampoule	40/238 286 009, NLS-USE 12798389	1
6	95 54 411	Lampe rétroviseur		1
6	95 54 411	Lampe rétroviseur	CV	1
7	70 84 197	*Ampoule	40/238 261 002	1
8	79 75 329	Vis		1
9	85 83 593	Catadioptré		2
10	85 77 801	Lampe coffre à bagages		1
11	85 01 264	Ampoule	40/238 265 003, NLS-USE 12795071	1
12	79 70 346	Vis		2
13	79 72 771	Ecrou d'agrafe		2
14	95 69 948	Eclairage boîte à gants		1
15	70 84 197	*Ampoule	40/238 261 002	1
16	85 61 409	Feu position	DK, NLS	2
17	71 54 727	Ampoule	40/238 254 007	2
18	85 61 375	Fixation	DK, LH, NLS	1
18	85 61 383	Fixation	DK, RH, NLS	1
19	81 51 235	Ecrou	DK	2
20	91 24 132	Lampe latérale		2
20A	48 30 113	*Clip		1
21	95 21 857	*Porte-lampe		1
22	95 12 880	*Ampoule	40/238 300 008, NLS-USE 12795070	1
23	95 12 898	*Joint	NLS-USE 4484259	1
24	91 24 140	*Joint		1
25	98 23 683	Lampe	CV	2
26	95 97 006	Support	CV	2
27	95 12 880	Ampoule	CV, 40/238 300 008, NLS-USE 12795070	2
28	98 24 939	Collier serrage	CV	2



F8572 AAC94

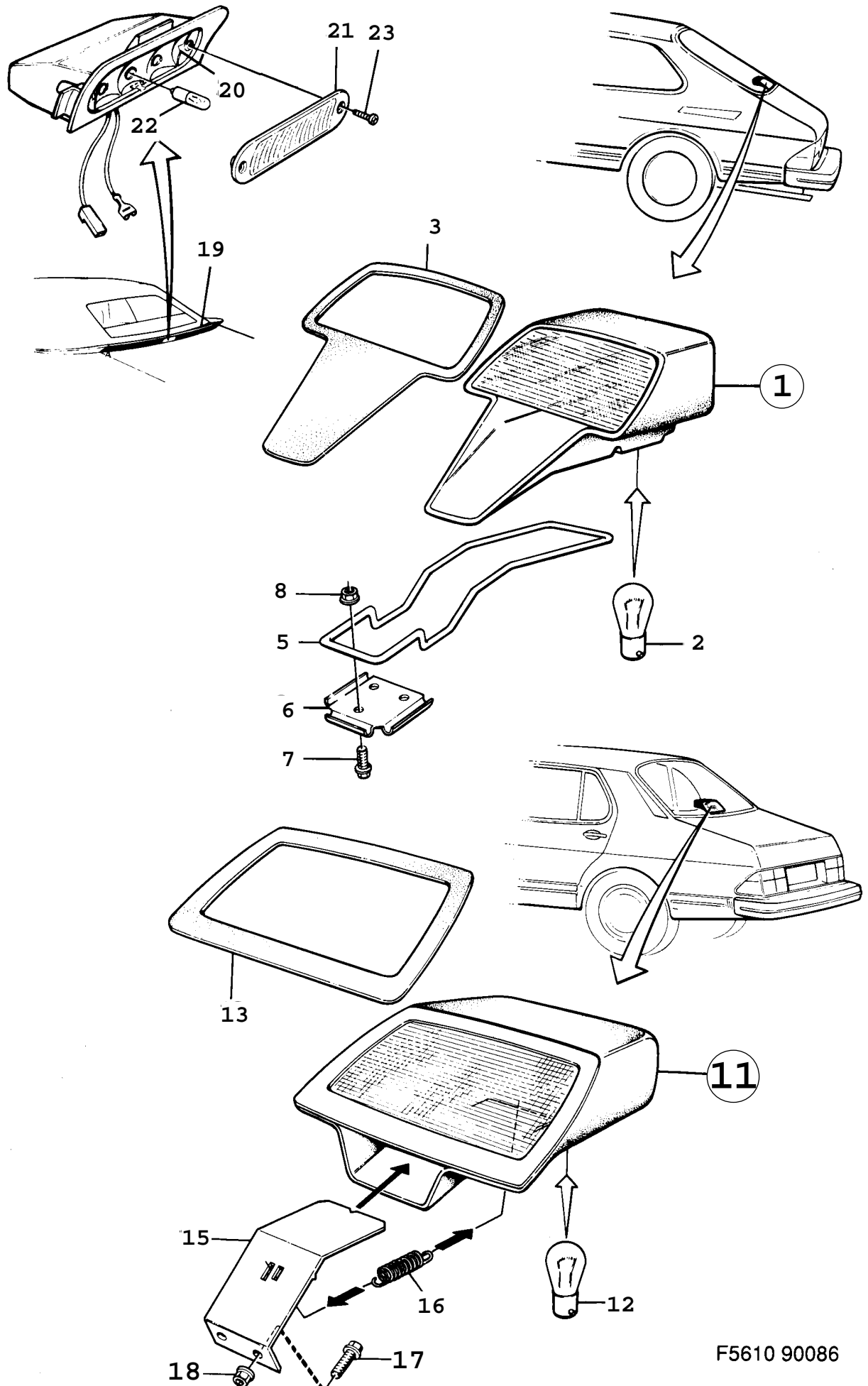
Rep.	N° de pièce	Article	Usage	Qté
1	44 68 955	Feu arrière	3D, 5D, LH	1
1	44 68 963	Feu arrière	3D, 5D, RH	1
1		Feu arrière Note: Uniquement pour la Thaïlande et la Malaisie Ne peut pas se vendre sur US et JP en raison des normes en vigueur.	LH Aller à 3A - 2460	
1		Feu arrière Note: Uniquement pour la Thaïlande et la Malaisie Ne peut pas se vendre sur US et JP en raison des normes en vigueur.	RH Aller à 3A - 2460	
1	44 80 794	Feu arrière	CV, LH	1
1	44 80 802	Feu arrière	CV, RH	1
1	44 68 971	Feu arrière	3D, 5D, CA, PA, US, LH	1
1	44 68 989	Feu arrière	3D, 5D, CA, PA, US, RH	1
1	44 80 810	Feu arrière	CV, CA, PA, US, LH	1
1	44 80 828	Feu arrière	CV, CA, PA, US, RH	1
1	44 68 955	Feu arrière Note: Avec antibrouillard arrière.	1995-1998, 3D, 5D, PA, LH	1
1	44 68 963	Feu arrière Note: Avec antibrouillard arrière.	1995-1998, 3D, 5D, PA, RH	1
1	44 80 794	Feu arrière Note: Avec antibrouillard arrière.	1995-1998, CV, PA, LH	1
1	44 80 802	Feu arrière Note: Avec antibrouillard arrière.	1995-1998, CV, PA, RH	1
1A	44 69 011	Joint		2
2	44 68 997	Porte-lampe	LH	1
2	44 69 003	Porte-lampe	RH	1
2	44 84 937	Porte-lampe	CA, PA, US, LH	1
2	44 84 945	Porte-lampe	CA, PA, US, RH	1
2	44 68 997	Porte-lampe Note: Avec antibrouillard arrière.	1995-1998, PA, LH	1
2	44 69 003	Porte-lampe Note: Avec antibrouillard arrière.	1995-1998, PA, RH	1
3	44 68 930	Ampoule	NLS-USE 12795069	1
3	40 87 953	Ampoule	CA, PA, US	1
3	44 68 930	Ampoule Note: Avec antibrouillard arrière.	1995-1998, PA, NLS-USE 12795069	1
4	85 35 700	Ampoule		1
4	85 52 325	Ampoule	CA, PA, US	1
4	85 35 700	Ampoule Note: Avec antibrouillard arrière.	1995-1998, PA	1
5	43 20 594	Ampoule		1
5	85 32 756	Ampoule	CA, PA, US, 40/238 291 009	1
5	43 20 594	Ampoule Note: Avec antibrouillard arrière.	1995-1998, PA	1
6	79 77 929	Ecrou	NLS-USE 92150133	6
7	43 98 574	Lampe Note: Ch. --R2023412	LH, NLS-USE 4957437	1
7	45 21 530	Lampe Note: Ch. R2023413-- Ch. --S2004135 Ch. --S7011323	LH, NLS-USE 4957437	1

Rep.	N° de pièce	Article	Usage	Qté
7	44 48 577	Lampe Note: Ch. S2004136-- Ch. S7011324-- Ch. --W2013371	LH, NLS-USE 4957437	1
7	49 57 437	Lampe Note: Ch. W2013372--	LH	1
7	43 98 566	Lampe Note: Ch. --R2023412	RH, NLS-USE 4957429	1
7	45 21 522	Lampe Note: Ch. R2023413-- Ch. --S2004135 Ch. --S7011323	RH, NLS-USE 4957429	1
7	44 48 569	Lampe Note: Ch. S2004136-- Ch. S7011324-- Ch. --W2013371	RH, NLS-USE 4957429	1
7	49 57 429	Lampe Note: Ch. W2013372--	RH	1
7	43 98 558	Lampe Note: Avec antibrouillard arrière. Ch. --R2023412	LH, NLS-USE 4957411	1
7	45 21 514	Lampe Note: Avec antibrouillard arrière. Ch. R2023413-- Ch. --S2004135 Ch. --S7011323	LH, NLS-USE 4957411	1
7	44 48 551	Lampe Note: Avec antibrouillard arrière. Ch. S2004136-- Ch. S7011324-- Ch. --W2013371 Ch. --W7005864	LH, NLS-USE 4957411	1
7	49 57 411	Lampe Note: Avec antibrouillard arrière. Ch. W2013372-- Ch. W7005865--	LH	1
7	43 98 582	Lampe Note: Avec antibrouillard arrière. Ch. --R2023412	RHD, RH	1
7	45 21 548	Lampe Note: Avec antibrouillard arrière. Ch. R2023413-- Ch. --S2004135 Ch. --S7011323	RHD, RH, NLS-USE 4957445	1
7	44 48 585	Lampe Note: Avec antibrouillard arrière. Ch. S2004136-- Ch. S7011324-- Ch. --W2013371	RHD, RH, NLS-USE 4957445	1
7	49 57 445	Lampe Note: Avec antibrouillard arrière. Ch. W2013372--	RHD, RH	1
8	44 69 078	*Porte-lampe Note: Ch. --W2013371	LH, NLS-USE 4957452	1
8	49 57 452	*Porte-lampe Note: Ch. W2013372--	LH	1
8	44 69 086	*Porte-lampe Note: Ch. --W2013371	RH, NLS-USE 4957460	1
8	49 57 460	*Porte-lampe Note: Ch. W2013372--	RH	1
9	71 54 719	*Ampoule Note: Avec antibrouillard arrière.		1
10	71 54 719	*Ampoule		2
11	44 69 102	*Col étanchéité	RH	1

900 / 03A Système électrique, généralités
0570 Eclairage - Feu arrière (1994 - 1998)

Liste des pièces détachées EPC

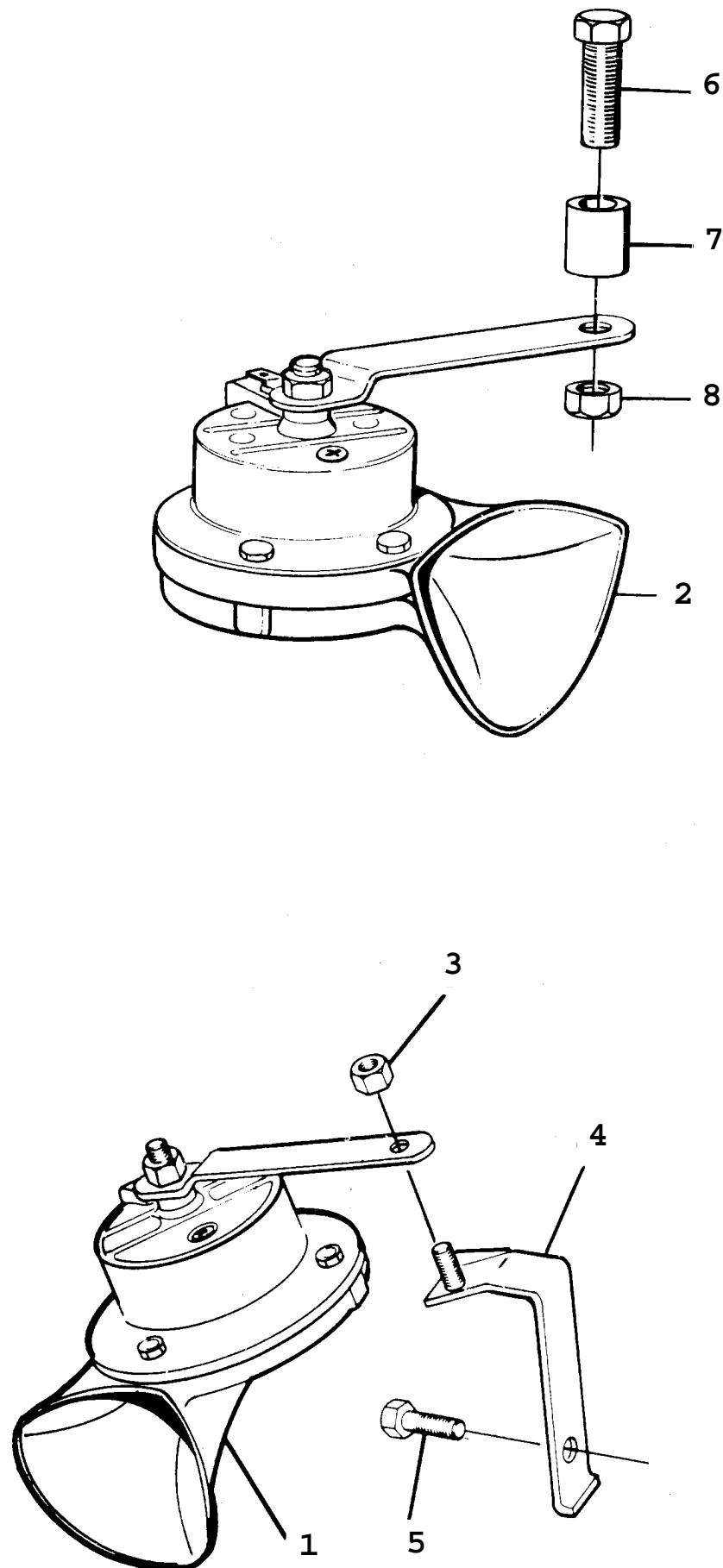
Rep.	N° de pièce	Article	Usage	Qté
12	79 77 929	Ecrou	LH, NLS-USE 92150133	3
12	79 77 929	Ecrou	RH, NLS-USE 92150133	4
13	85 49 537	Verre		2
13A	46 73 224	·Verre		1
		Note: N'est pas une pièce de rechange distincte.		
13B	48 30 824	·Lave contact		2
14	90 86 281	Joint		2
15	70 84 197	Ampoule	40/238 261 002	2
16	79 22 271	Vis		4



F5610 90086

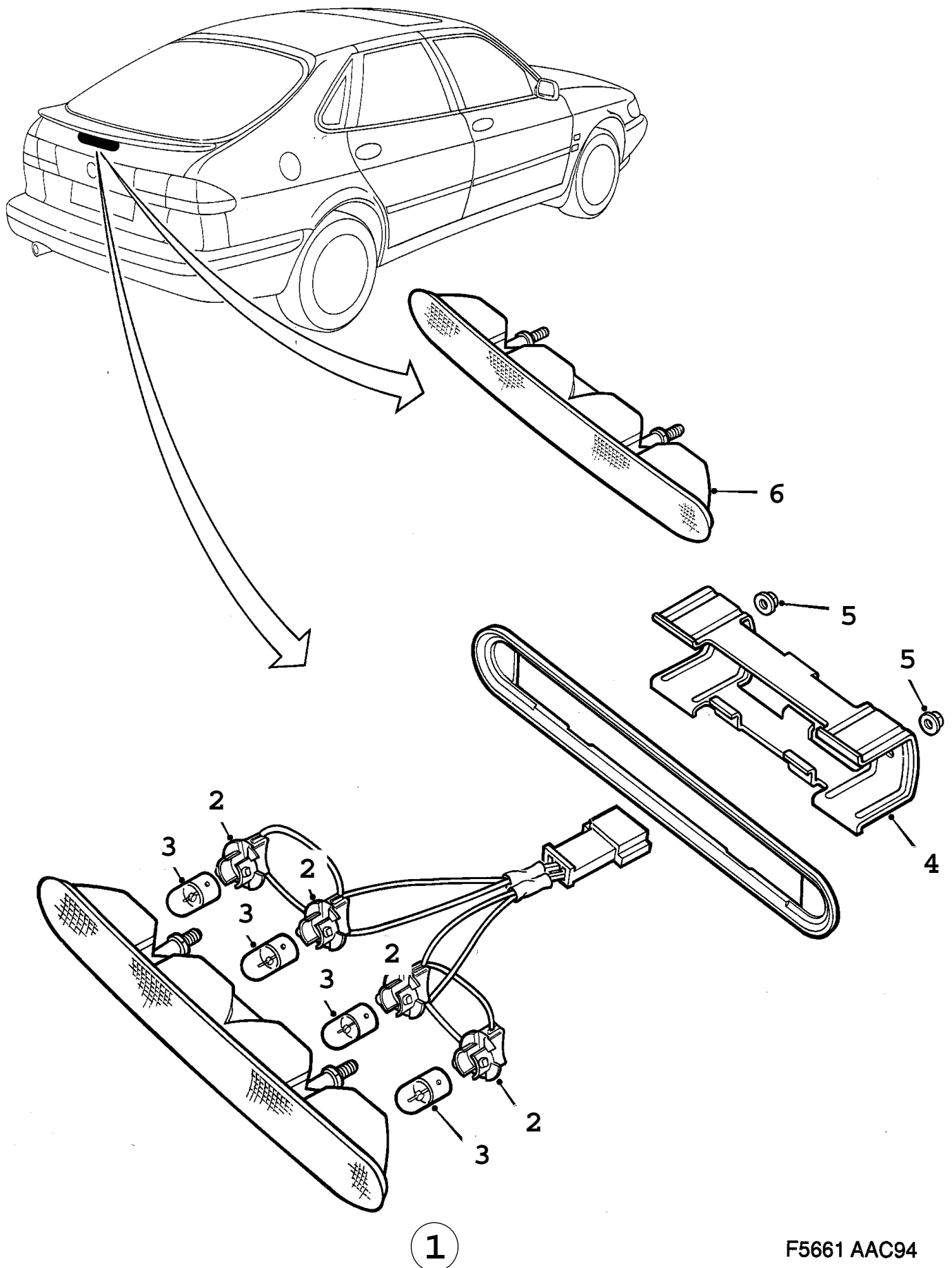
0580 Eclairage - Témoin de feu stop - Monté en hauteur (1986 - 1989)

Rep.	N° de pièce	Article	Usage	Qté
1	95 09 522	Feu stop	1986-1987, CK, NLS-USE 95672231	1
1	95 67 223	Témoin de feu stop	1988-1989, CK	1
2	85 35 692	*Ampoule	40/238 304 000	1
3	95 14 233	*Joint		1
5	95 55 327	Tendeur	CK	1
6	95 53 132	Pièce de serrage	CK	1
7	80 19 895	Vis	CK	3
8	79 74 728	Ecrou de benne	CK	3
11	85 98 286	Témoin de feu stop	SN, NLS-USE 4673299	1
12	85 35 692	*Ampoule	40/238 304 000	1
13	95 51 953	*Joint		1
15	95 51 979	Console	SN, NLS-USE 4090031	1
16	95 53 512	Ressort	SN	1
17	82 86 296	Vis	SN, (7965544)	2
18	79 74 728	Ecrou de benne	SN	2
19		Spoiler	CV Aller à 8A - 1180	
20	69 36 306	*Réflecteur		1
21	69 97 183	*Verre lampe		1
22	95 12 880	*Ampoule	40/238 300 008, NLS-USE 12795070	3
23	69 36 314	*Vis		2



F1298 AAC90

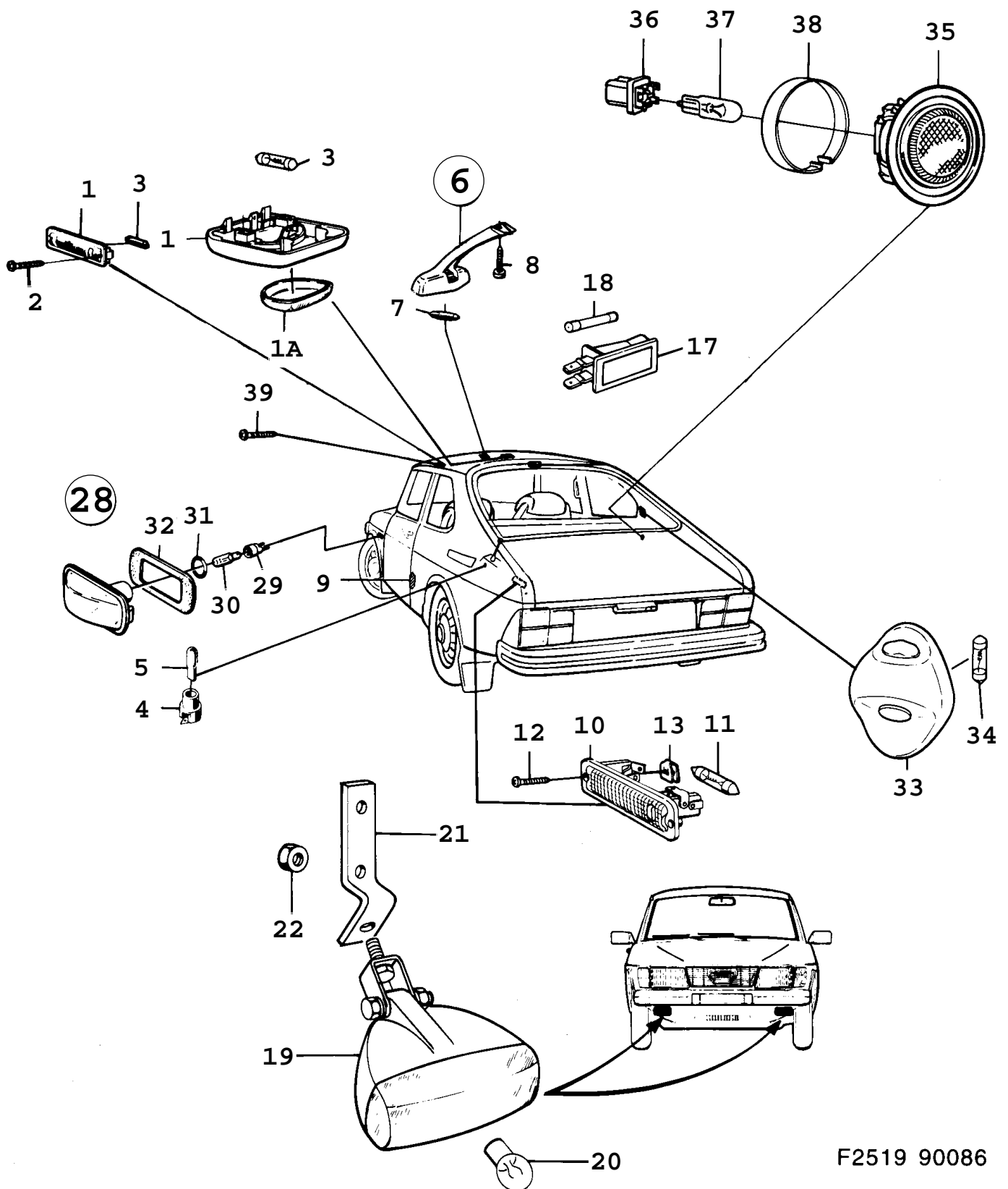
Rep.	N° de pièce	Article	Usage	Qté
1	95 29 421	Avertisseur graves		1
2	95 29 413	Avertisseur aigus		1
3	81 51 235	Ecrou		2
4	95 68 064	Console		1
5	80 19 895	Vis	1990-1992	1
5	91 66 273	Vis	1993	1
6	79 70 015	Vis		1
7	95 57 885	Douille entretoise		1
8	80 74 288	Ecrou	1990-1992	1
8	91 66 406	Ecrou	1993, NLS-USE 8074288	1



F5661 AAC94

0600 Eclairage - Témoin de feu stop - Monté en hauteur (1994 - 1998)

Rep.	N° de pièce	Article	Usage	Qté
1	43 73 429	Témoin de feu stop Note: Ch. --S2027394 Ch. --S7018311	NLS-USE 4673257	1
1	46 73 257	Témoin de feu stop Note: Ch. S2027395-- Ch. S7018312--		1
2	44 69 110	*Porte-lampe		4
3	95 12 880	*Ampoule	NLS-USE 12795070	4
4	43 99 036	Console	3D, 5D	1
4	44 80 448	Console	CV	1
5	79 77 929	Ecrou	NLS-USE 92150133	2
6	44 01 717	Couverture Note: Sans feu de stop central Ch. --S2027394 Ch. --S7018311	NLS-USE 30550881	1



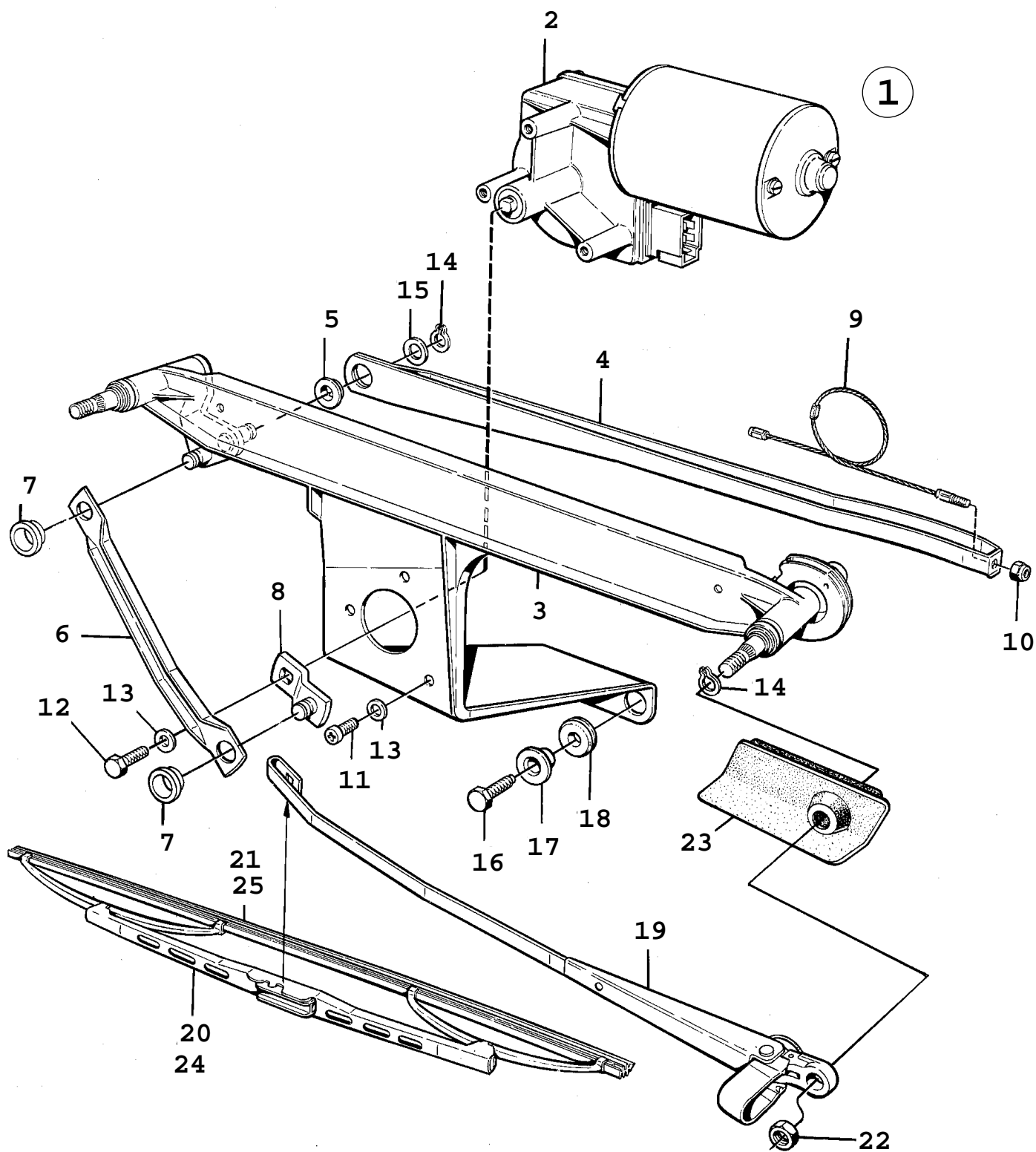
F2519 90086

900 / 03A Système électrique, généralités
0610 Eclairage - Autre éclairage (1986 - 1989)

Liste des pièces détachées EPC

Rep.	N° de pièce	Article	Usage	Qté
1	85 47 580	Eclairage intérieur Note: Pour voitures plafonnier central.	1986, NLS	1
1	85 18 367	Lampe	1986, NLS	1
1	95 12 252	Plafonnier	1987-1988, NLS-USE 4090239	1
1	40 60 398	Plafonnier Note: Valable aussi pour SE 1988B.	1989, NLS-USE 4090239	1
1A	95 03 152	*Verre de lampe Note: Pour voitures plafonnier central.	1986, NLS-USE 4060406	1
1A	95 03 152	*Verre de lampe	1987-1988, NLS-USE 4060406	1
1A	40 60 406	*Verre de lampe Note: Valable aussi pour SE 1988B.	1989	1
2	79 70 346	Vis	1986	2
3	85 01 264	Ampoule	40/238 265 003, NLS-USE 12795071	1
4	85 09 697	Porte-lampe Contacteur d'allumage		1
5	85 00 613	Ampoule	40/238 286 009, NLS-USE 12798389	1
6	85 06 263	Lampe rétroviseur	1986, NLS	1
6	95 54 411	Lampe rétroviseur	1987-1989	1
a6	95 54 411	Lampe rétroviseur	CV	1
7	70 84 197	*Ampoule	40/238 261 002	1
8	80 59 248	Vis	1986	1
8	79 75 329	Vis	1987-1989	1
9	85 83 593	Catadioptré		2
10	85 77 801	Lampe coffre à bagages		1
11	85 01 264	Ampoule	40/238 265 003, NLS-USE 12795071	1
12	79 70 346	Vis		2
13	79 72 771	Ecrou d'agrafe		2
17	95 09 639	Eclairage boîte à gants	1986-1988, NLS	1
17	95 69 948	Eclairage boîte à gants Note: Valable aussi pour SE 1988B.	1989	1
18	70 84 197	*Ampoule	40/238 261 002	1
19	85 61 409	Feu position	DK, NLS	2
20	71 54 727	Ampoule	40/238 254 007	2
21	85 61 375	Fixation	DK, LH, NLS	1
21	85 61 383	Fixation	DK, RH, NLS	1
22	80 74 106	Ecrou	1986-1987, DK	2
22	81 51 235	Ecrou	1988-1989, DK	2
28	95 21 832	Lampe latérale	1986-1988, (9513227), NLS-USE 9124132	2
28	91 24 132	Lampe latérale Note: Valable aussi pour SE 1988B.	1989	2
28A	48 30 113	*Clip		1
29	95 21 857	*Porte-lampe	(9512872)	2
30	95 12 880	*Ampoule	40/238 300 008, NLS-USE 12795070	2
31	95 12 898	*Joint	NLS-USE 4484259	2
32	95 12 906	*Joint	1986-1988, NLS-USE 9124140	2
32	91 24 140	*Joint Note: Valable aussi pour SE 1988B.	1989	2
33	95 00 273	Lampe	1986, CD	2
34	95 06 080	*Ampoule	1986, CD	1
35	98 23 683	Lampe	CV	2
36	95 97 006	Support	CV	2
37	95 12 880	Ampoule	CV, 40/238 300 008, NLS-USE 12795070	2

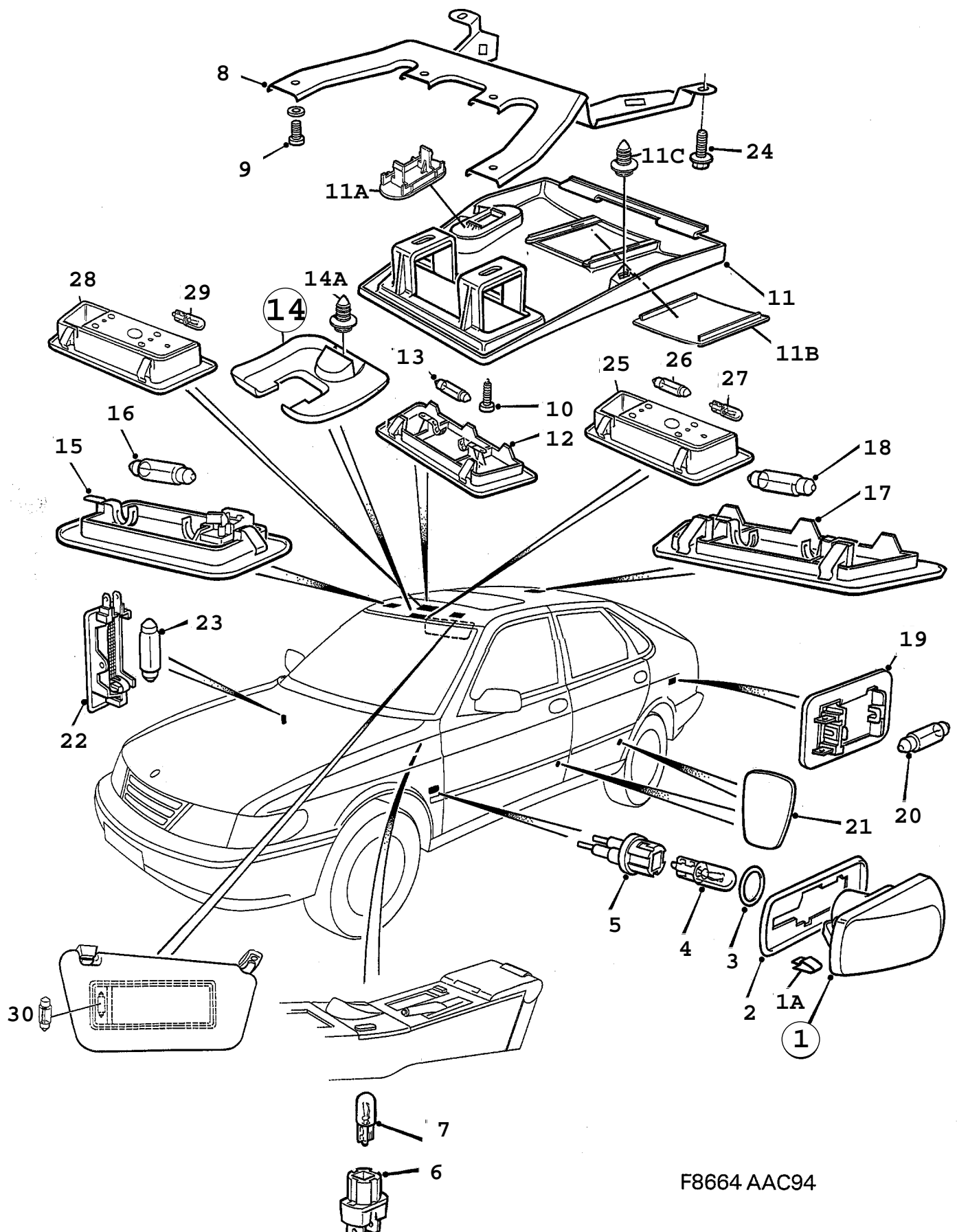
Rep.	N° de pièce	Article	Usage	Qté
38	98 24 939	Collier serrage	1987-1989, CV	2
39	79 22 636	Vis masse	1986	1
	85 47 606	Note: Pour voitures plafonnier central. Jeu clairage Note: Pour voitures plafonnier central.	1986 Aller à 3A - 1510	X



F5997 AAC90

Rep.	N° de pièce	Article	Usage	Qté
1	85 44 462	Moteur électrique		1
2	85 44 686	*Pignon		1
3	85 44 470	Traverse	LHD	1
3	85 58 124	Traverse	RHD	1
4	85 44 504	Entraîneur	LHD	1
4	85 58 132	Entraîneur	RHD	1
5	85 04 029	*Bague	NLS	1
6	85 44 512	Bielle assemble	LHD	1
6	85 58 140	Bielle assemble	RHD	1
7	85 59 320	*Bague		2
8	85 44 520	Manivelle	LHD	1
8	85 61 466	Manivelle	RHD	1
9	85 44 538	Câble		1
10	80 74 270	Contre-écrou		1
11	80 59 396	Vis		3
12	80 19 895	Vis	1990-1992	1
12	91 66 273	Vis	1993	1
13	80 29 951	Rondelle	1990-1992	4
13	91 66 364	Rondelle	1993	4
14	79 63 135	Jonc		3
15	85 44 702	Rondelle		1
16	85 58 074	Vis		4
17	85 44 413	Douille		4
18	85 44 421	Bague		2
19	85 53 810	Bras essuie-glace	LHD, LH	1
19	85 53 828	Bras essuie-glace	LHD, RH	1
19	85 58 090	Bras essuie-glace	RHD, LH	1
19	85 58 108	Bras essuie-glace	RHD, RH	1
19	95 53 306	Bras essuie-glace	CV, LHD, LH	1
19	95 53 314	Bras essuie-glace	CV, LHD, RH	1
19	95 59 352	Bras essuie-glace	CV, RHD, LH	1
19	95 59 345	Bras essuie-glace	CV, RHD, RH	1
20	45 21 209	Lame essuie-glace	(8557480, 4172888)	2
20	40 60 745	Lame essuie-glace	1990	2
		Note: Caoutchouc synthétique.		
20	41 72 896	Lame essuie-glace	1991-1993	2
		Note: Caoutchouc synthétique.		
20	95 55 202	Lame essuie-glace	CV	2
21	85 53 844	*Profile	1990, NLS	1
		Note: N'est pas une pièce de rechange distincte.		
21	42 50 163	*Profile	1991-1993, NLS	1
		Note: N'est pas une pièce de rechange distincte.		
21	40 60 752	*Profile	1990	1
		Note: N'est pas une pièce de rechange distincte.		
		Caoutchouc synthétique.		
21	42 50 155	*Profile	1991-1993	1
		Note: N'est pas une pièce de rechange distincte.		
		Caoutchouc synthétique.		
21	95 55 962	*Profile	CV	1
		Note: N'est pas une pièce de rechange distincte.		
22	81 51 235	Ecrou		2
23	85 44 439	Couvercle	LH	1
23	85 44 736	Couvercle	RH	1
24	85 47 499	Garniture essuie-glace	1990, NLS	X
		Aller à 3A - 1520		
24	85 47 747	Garniture essuie-glace	1990	X
		Note: Caoutchouc synthétique.		
24	85 48 224	Garniture essuie-glace	Aller à 3A - 1520	X
		Note: Caoutchouc synthétique.		
25	85 46 319	Jeu de prof.en caoutchouc	1991-1993	X
		Aller à 3A - 1520		
25	85 48 190	Jeu de prof.en caoutchouc	1990, NLS	X
		Aller à 3A - 1520		
		1991-1993, NLS		X
		Aller à 3A - 1520		

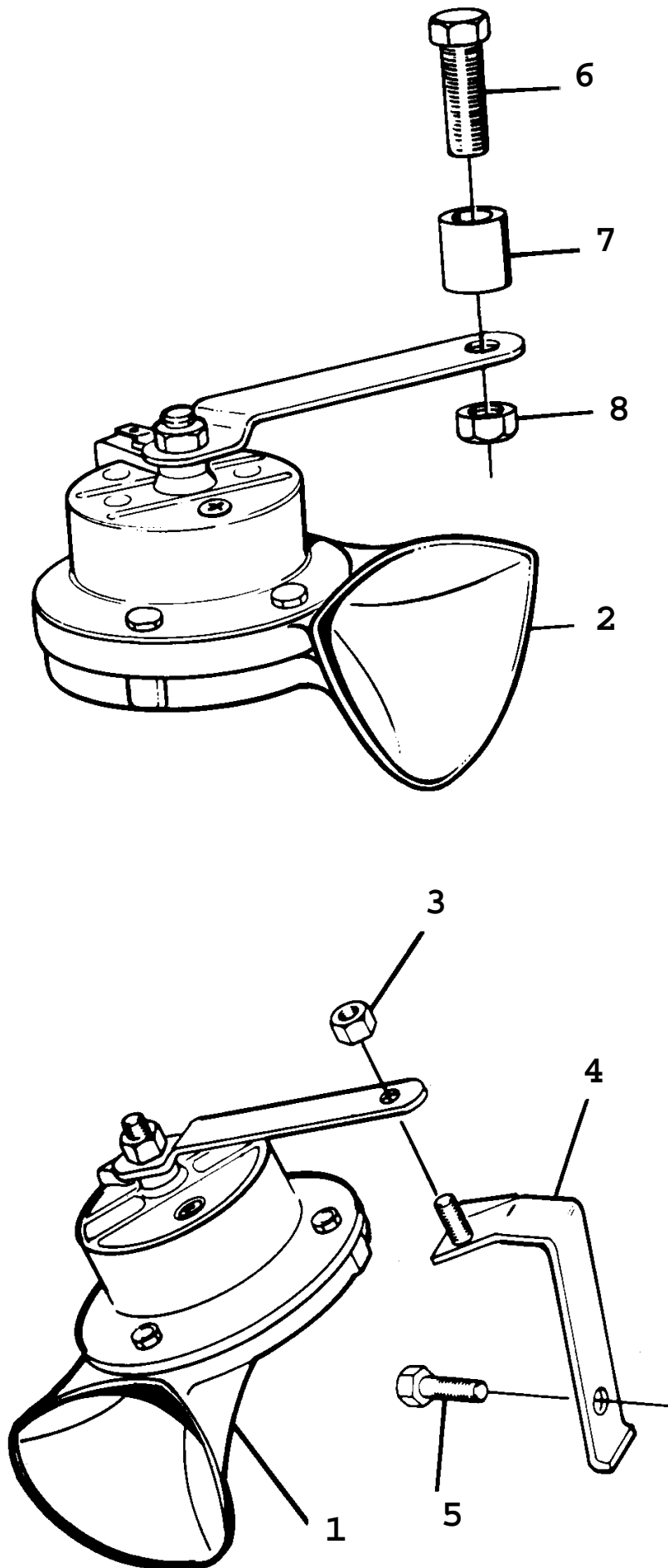
Rep.	N° de pièce	Article	Usage	Qté
25	85 47 754	Jeu de prof.en caoutchouc Note: Caoutchouc synthétique.	1990 Aller à 3A - 1520	X
25	85 48 208	Profile Note: Caoutchouc synthétique.	1991-1993 Aller à 3A - 1520	X
25	85 47 655	Profile	CV Aller à 3A - 1520	X



F8664 AAC94

Rep.	N° de pièce	Article	Usage	Qté
1	91 24 132	Lampe latérale		2
1A	48 30 113	*Clip		1
2	91 24 140	*Joint		1
3	95 12 898	*Joint Note: Ch. --S2006307	NLS-USE 4484259	1
3	44 84 259	*Joint Note: Ch. S2006308--		1
4	95 12 880	*Ampoule	40/238 300 008, NLS-USE 12795070	1
5	95 21 857	*Porte-lampe		1
6	85 09 697	Porte-lampe Contacteur d'allumage Note: Ch. --R2020436		1
7	85 00 613	Ampoule Note: Ch. --R2020436	40/238 286 009, NLS-USE 12798389	1
8	44 21 053	Support		1
9	79 78 638	Vis	NLS-USE 92150084	2
10	79 67 771	Vis	NLS-USE 7970601	2
11	44 21 848	Support de toit Note: Ch. --V2016662	SR, NLS-USE 4900965	1
11	49 00 965	Support de toit Note: Ch. V2016663--	SR	1
11A	44 21 103	*Couvercle		1
11B	44 21 897	*Trappe		1
11C	44 21 129	Clip		2
12	44 21 228	Eclairage intérieur	3D, 5D	1
13	85 01 264	*Ampoule	40/238 265 003, NLS-USE 12795071	1
14	44 21 301	Couvercle rétroviseur		1
14A	44 21 863	*Clip		1
15	43 89 334	Lampe Note: Ch. --S2012483		2
15	46 05 127	Lampe Note: Ch. S2012484--		2
16	70 84 197	*Ampoule	40/238 261 002	1
17	44 21 228	Eclairage intérieur		1
18	85 01 264	*Ampoule	40/238 265 003, NLS-USE 12795071	1
19	43 89 334	Lampe coffre à bagages Note: Ch. --S2038183 Ch. --S7015526		1
19	46 83 181	Lampe coffre à bagages Note: Ch. S2038184-- Ch. S7015527--		1
20	70 84 197	*Ampoule Note: Ch. --S2038183 Ch. --S7015526	40/238 261 002	1
20	79 85 864	*Ampoule Note: Ch. S2038184-- Ch. S7015527--	40/238 265 003	1
21	44 71 082	Catadioptr	3D	2
21	44 71 082	Catadioptr	5D	4

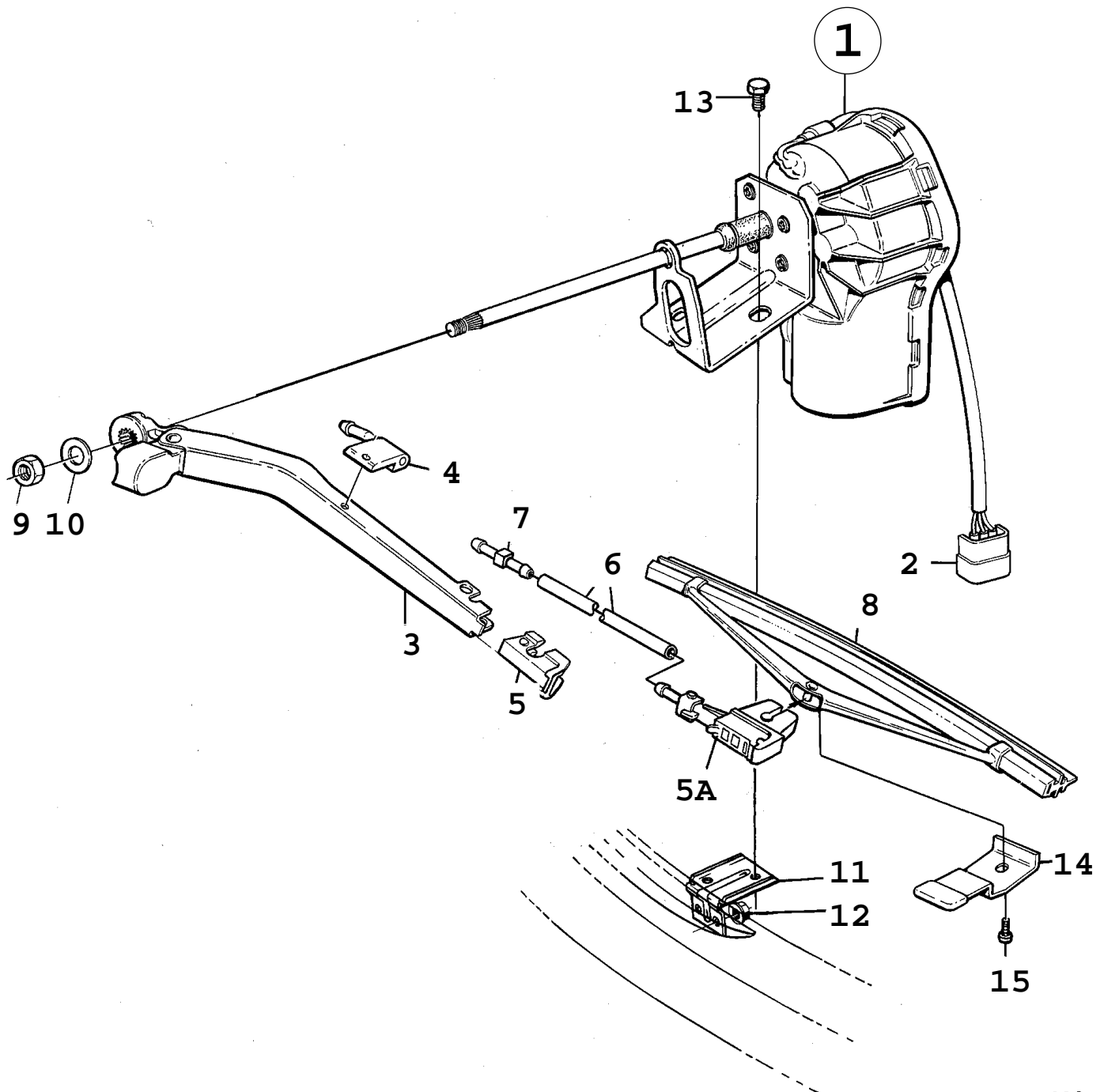
Rep.	N° de pièce	Article	Usage	Qté
22	42 02 107	Lampe boîte à gants	NLS-USE 12793725	1
23	85 01 264	*Ampoule	40/238 265 003, NLS-USE 12795071	1
24	40 87 599	Vis	SR, NLS-USE 90355126	2
25	44 98 689	Eclairage intérieur	CV	1
25	44 98 689	Eclairage intérieur Note: Ch. --S7009999	CV, US	1
26	85 01 264	*Ampoule	40/238 265 003, NLS-USE 12795071	1
27	95 12 880	*Ampoule	NLS-USE 12795070	2
28	45 50 851	Eclairage intérieur Note: Alarme antivol avec "Vehicle Security System" VSS	1995-1998, 3D, 5D	1
28	45 50 869	Eclairage intérieur Note: Alarme antivol avec "Vehicle Security System" VSS	1995-1998, CV	1
28	45 50 869	Eclairage intérieur Note: Ch. S7010000--	CV, LHD, US	1
29	95 12 880	*Ampoule	NLS-USE 12795070	2
30	44 86 684	Ampoule pare-soleil	CV	2



R8192 90086

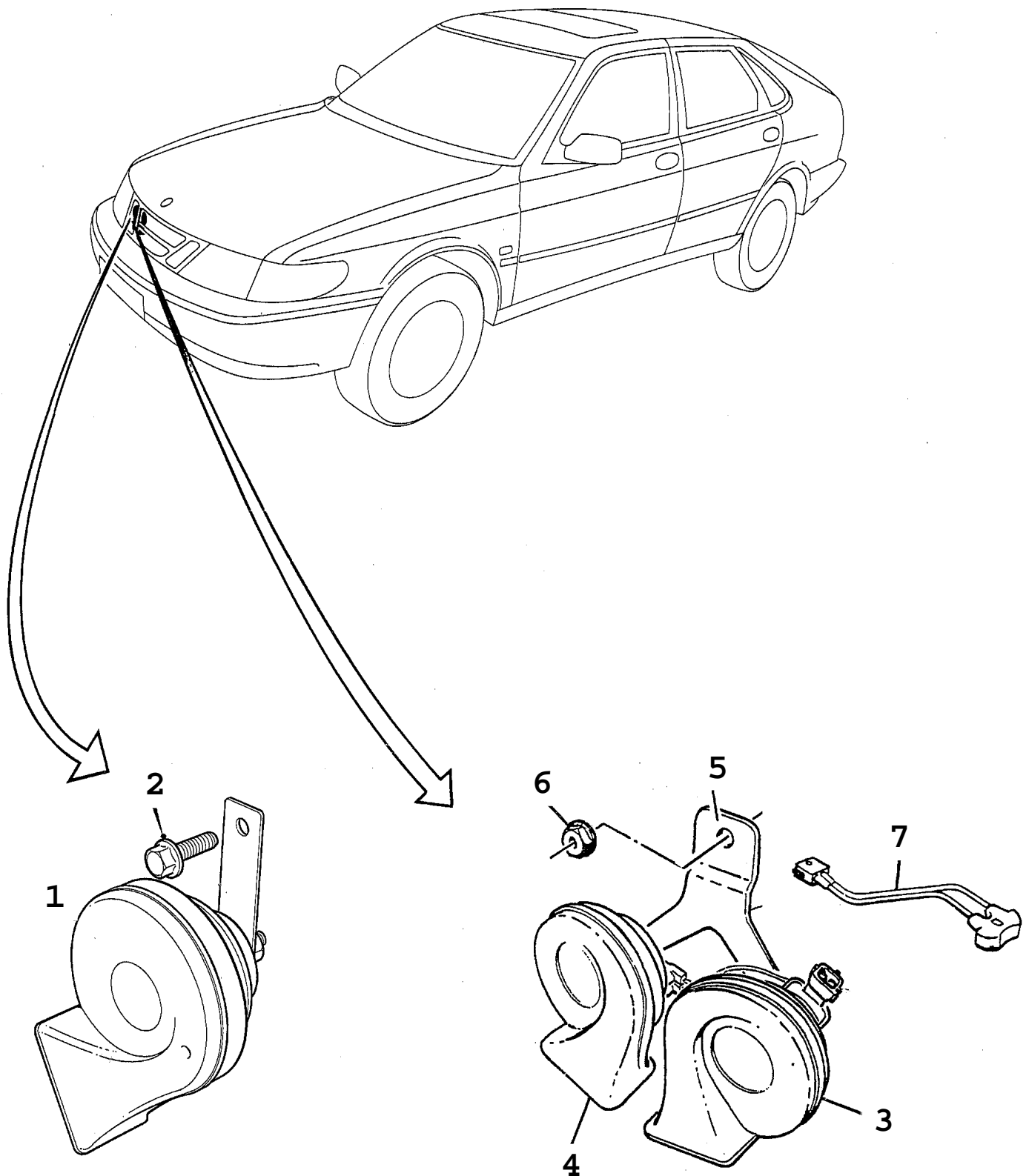
0640 Autre équipement électrique - Avertisseur (1986 - 1989)

Rep.	N° de pièce	Article	Usage	Qté
1	85 68 776	Avertisseur graves	1986	1
1	95 02 543	Avertisseur graves	1987-1988, NLS	1
1	95 29 421	Avertisseur graves	1989	1
		Note: Valable aussi pour SE 1988B.		
2	85 68 792	Avertisseur aigus	1986	1
2	95 02 535	Avertisseur aigus	1987-1988, NLS	1
2	95 29 413	Avertisseur aigus	1989	1
		Note: Valable aussi pour SE 1988B.		
3	80 74 106	Ecrou	1986-1987	2
3	81 51 235	Ecrou	1988-1989	2
4	85 72 794	Console	1986-1987, NLS	1
4	95 68 064	Console	1988-1989	1
5	80 19 895	Vis		1
6	79 70 015	Vis	1987-1989	1
7	95 57 885	Douille entretoise	1987-1989	1
8	80 74 288	Ecrou	1987-1989	1



F3048 AAC90

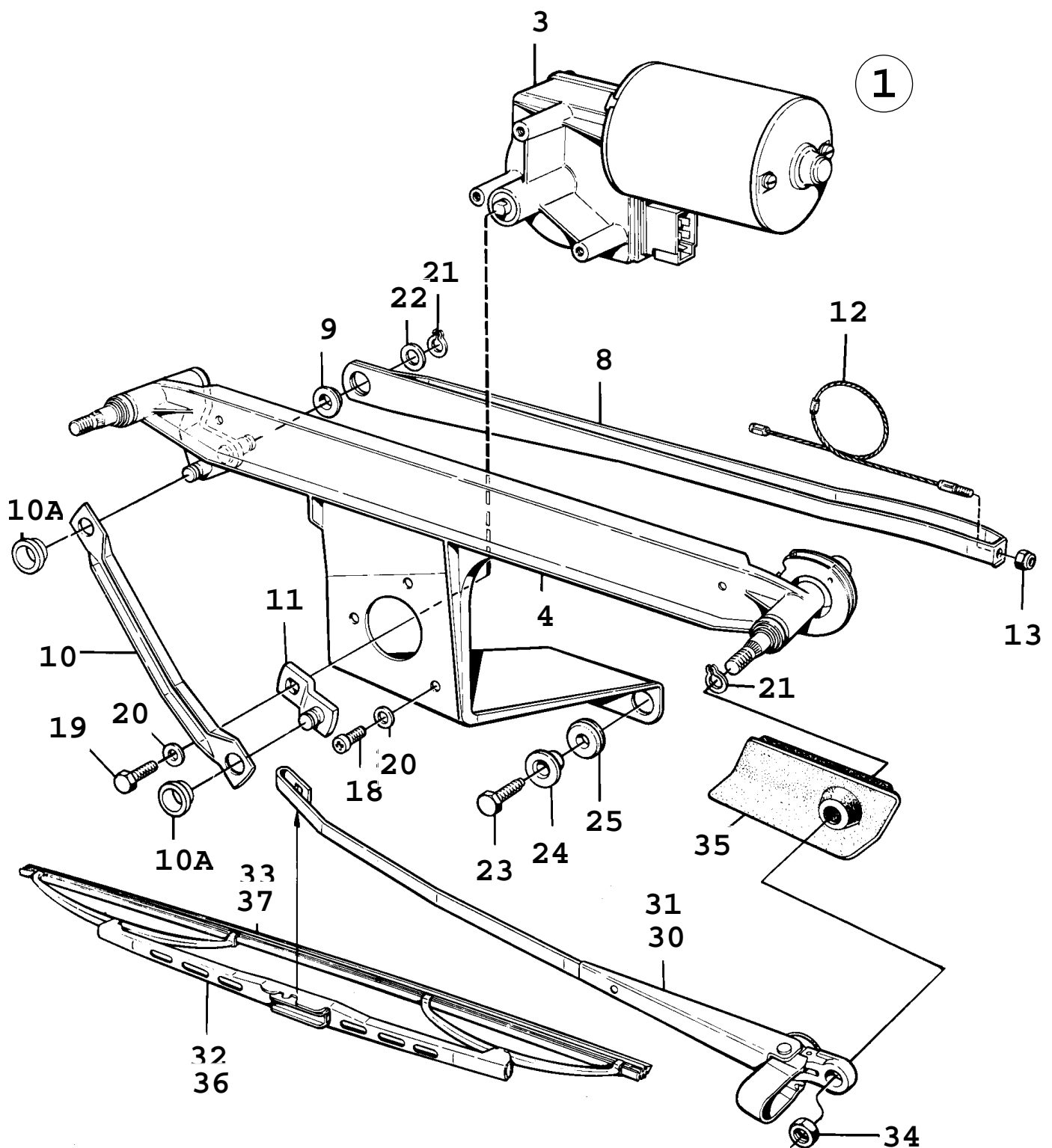
Rep.	N° de pièce	Article	Usage	Qté
1	95 56 200	Moteur essuie-glace	1990, LH, NLS-USE 4095790	1
1	95 56 218	Moteur essuie-glace	1990, RH, NLS-USE 4095816	1
1	40 95 790	Moteur essuie-glace	1991-1993, LH	1
1	40 95 816	Moteur essuie-glace	1991-1993, RH	1
1	40 93 126	Moteur essuie-glace	1991-1993, LHD, US, LH	1
1	40 93 134	Moteur essuie-glace	1991-1993, LHD, US, RH	1
2	95 03 327	•Boîtier contact 3-poles, broche	Aller à 3B - 200	1
3	95 56 291	Bras essuie-glace	LH	1
3	95 56 283	Bras essuie-glace	RH	1
3	95 64 303	Bras essuie-glace	LHD, US, LH	1
3	95 64 295	Bras essuie-glace	LHD, US, RH	1
4	95 09 126	•Gicleur	LH	1
4	95 09 118	•Gicleur	RH	1
5	95 58 149	•Raccord		1
5A	91 23 217	•Raccord	LHD, US, LH	1
5A	91 23 225	•Raccord	LHD, US, RH	1
6	42 54 603	•Flexible	LHD, US, L=130 MM	1
7	40 14 783	•Tuyau raccord	LHD, US	1
8	91 20 882	Lame essuie-glace	NLS-USE 30520558	2
9	80 29 548	Ecrou		2
10	79 72 284	Rondelle		2
11	95 56 242	Console		2
12	79 71 658	Ecrou		4
13	80 19 895	Vis	1990-1992	4
13	91 66 273	Vis	1993	4
14	95 51 219	Butée		2
15	79 22 800	Vis		2
	85 47 408	Garniture essuie-glace	Aller à 3A - 1520	X



F6665 AAC94

0660 Autre équipement électrique - Avertisseur (1994 - 1998)

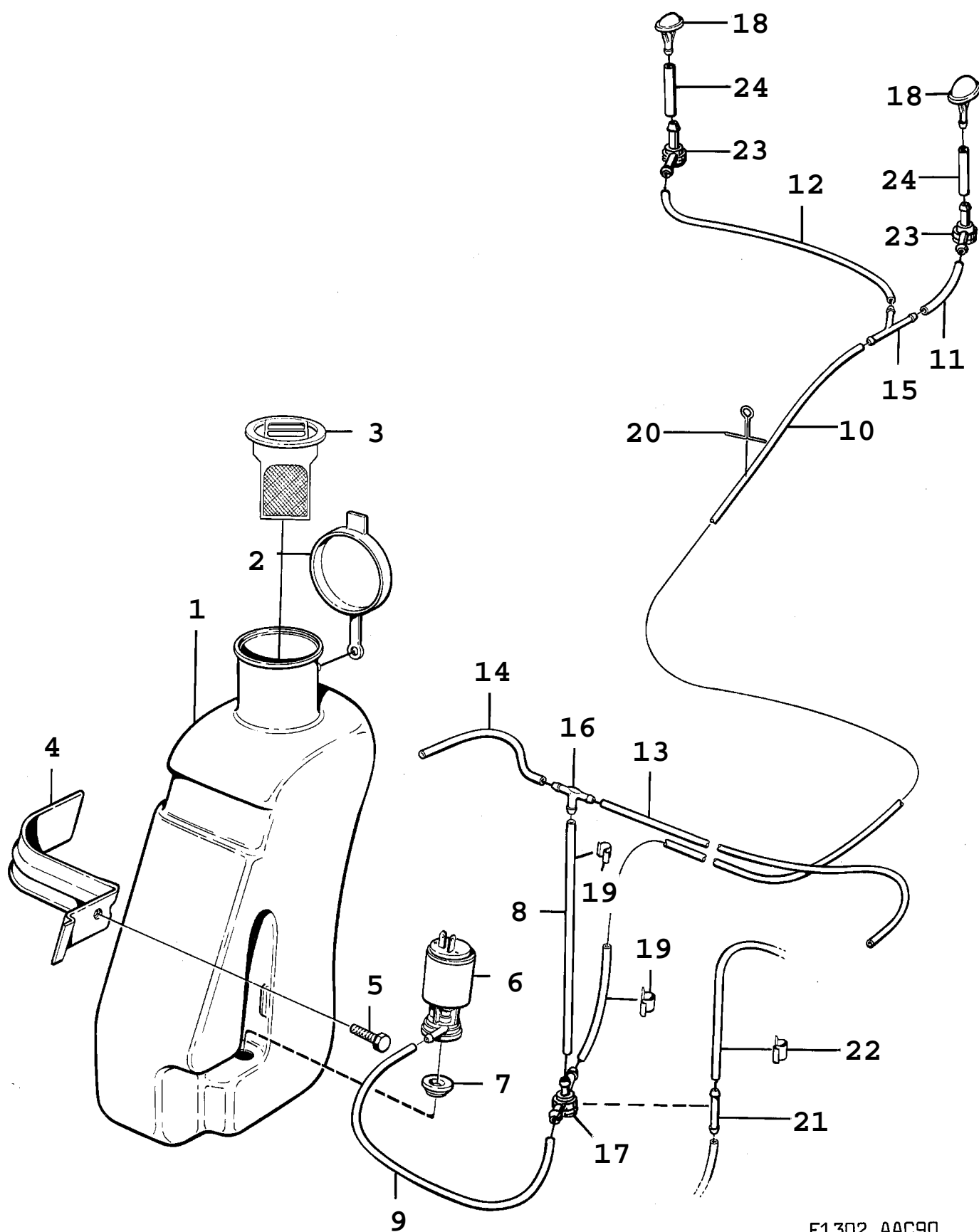
Rep.	N° de pièce	Article	Usage	Qté
1	44 80 604	Avertisseur Note: Ch. --R2037695		1
2	79 75 451	Vis Note: Ch. --R2037695		1
3	44 48 825	Avertisseur aigus Note: Ch. R2037696--		1
4	44 48 817	Avertisseur graves Note: Ch. R2037696--		1
5	45 21 852	Fixation Note: Ch. R2037696--		1
6	79 77 952	Ecrou hexagonal Note: Ch. R2037696--	NLS-USE 92150134	1
7	44 48 833	Câblage Note: Ch. R2037696--		1



R9750 90086

0670 Autre équipement électrique - Essuie-glace (1986 - 1989)

Rep.	N° de pièce	Article	Usage	Qté
1	85 44 462	Moteur électrique		1
3	85 44 686	*Pignon		1
4	85 44 470	Traverse	LHD	1
4	85 58 124	Traverse	RHD	1
8	85 44 504	Entraîneur	LHD	1
8	85 58 132	Entraîneur	RHD	1
9	85 04 029	*Bague	NLS	1
10	85 44 512	Bielle assemble	LHD	1
10	85 58 140	Bielle assemble	RHD	1
10A	85 59 320	*Bague		2
11	85 44 520	Manivelle	LHD	1
11	85 61 466	Manivelle	RHD	1
12	85 44 538	Câble		1
13	80 74 270	Contre-écrou		1
18	80 59 396	Vis		3
19	80 19 895	Vis		1
20	80 29 951	Rondelle		4
21	79 63 135	Jonc		3
22	85 44 702	Rondelle		1
23	85 58 074	Vis		4
24	85 44 413	Douille		4
25	85 44 421	Bague		2
30	85 53 810	Bras essuie-glace	LHD, LH	1
31	85 53 828	Bras essuie-glace	LHD, RH	1
30	85 58 090	Bras essuie-glace	RHD, LH	1
31	85 58 108	Bras essuie-glace	RHD, RH	1
30	95 53 306	Bras essuie-glace	CV, LHD, LH	1
31	95 53 314	Bras essuie-glace	CV, LHD, RH	1
30	95 59 352	Bras essuie-glace	1987-1989, CV, RHD, LH	1
31	95 59 345	Bras essuie-glace	1987-1989, CV, RHD, RH	1
32	45 21 209	Lame essuie-glace	(8557480)	2
32	40 60 745	Lame essuie-glace		2
		Note: Caoutchouc synthétique.		
32	95 55 202	Lame essuie-glace	CV	2
33	85 53 844	*Profile	NLS	2
		Note: N'est pas une pièce de rechange distincte.		
33	40 60 752	*Profile		2
		Note: N'est pas une pièce de rechange distincte.		
		Caoutchouc synthétique.		
33	95 55 962	*Profile	CV	2
		Note: N'est pas une pièce de rechange distincte.		
34	80 74 106	Ecrou	1986-1987	2
34	81 51 235	Ecrou	1988-1989	2
35	85 44 439	Couvercle	LH	1
35	85 44 736	Couvercle	RH	1
36	85 47 499	Garniture essuie-glace	NLS	X
		Aller à 3A - 1480		
36	85 47 747	Garniture essuie-glace	Aller à 3A - 1480	X
		Note: Caoutchouc synthétique.		
37	85 46 319	Jeu de prof.en caoutchouc	NLS	X
		Aller à 3A - 1480		
37	85 47 754	Jeu de prof.en caoutchouc	Aller à 3A - 1480	X
		Note: Caoutchouc synthétique.		
37	85 47 655	Profile	CV	X
		Aller à 3A - 1480		



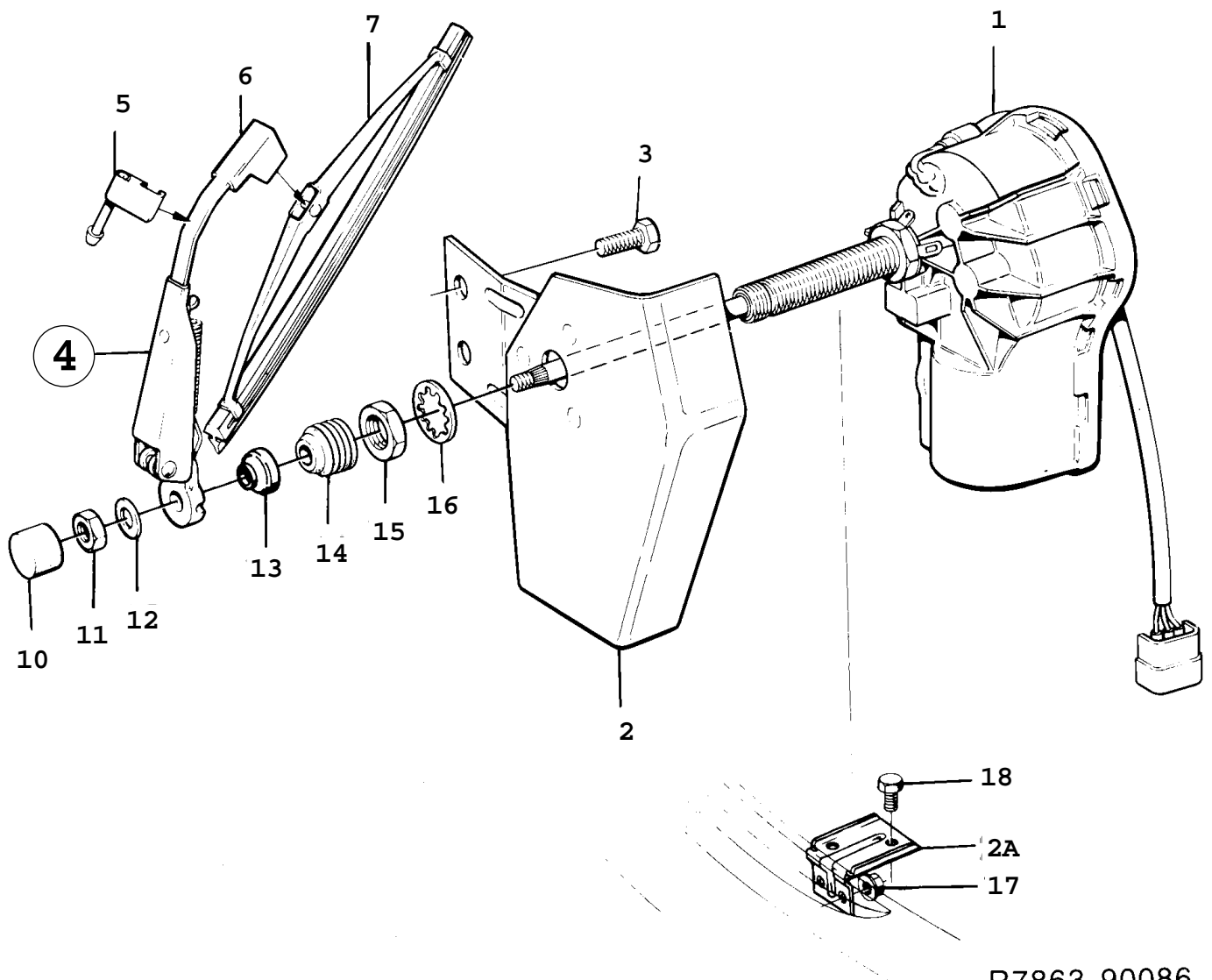
F1302 AAC90

Rep.	N° de pièce	Article	Usage	Qté
1	95 66 902	Réservoir	1990-1992, NLS-USE 4061867	1
1	40 61 867	Réservoir	1990-1992	1
		Note: AIR-BAG.		
1	40 61 867	Réservoir	1993	1
2	85 18 557	•Couvercle		1
3	95 66 332	•Filtre		1
4	40 60 661	Fixation		1
5	80 19 945	Vis		1
6	95 06 379	Pompe lave-gl	NLS-USE 30525922	1
7	95 28 795	Bague caoutchouc		1
8	85 33 341	Flexible		1
9	85 33 374	Flexible		1
10	85 60 732	Flexible		1
11	85 52 044	Flexible		1
12	85 60 740	Flexible		1
13	85 44 785	Flexible		1
14	85 44 793	Flexible		1
15	85 09 002	Tuyau		1
16	85 44 660	Tuyau-T		1
17	95 69 013	Soupape	NLS-USE 5142765	1
18	85 04 144	Gicleur	1990-1991	2
18	42 54 645	Gicleur	1992-1993, NLS-USE 8504144	2
19	71 56 409	Collier serrage		2
20	85 08 392	Support		2
21	85 08 848	Tuyau raccord		1
		Note: Pour voitures sans essuie-phares		
22	79 33 443	Clip		2
		Note: Pour voitures sans essuie-phares		
23	85 73 669	Soupape	NLS-USE 5142757	2
24	85 73 677	Flexible		2



0690 Autre équipement électrique - Essuie-glace (1994 - 1998)

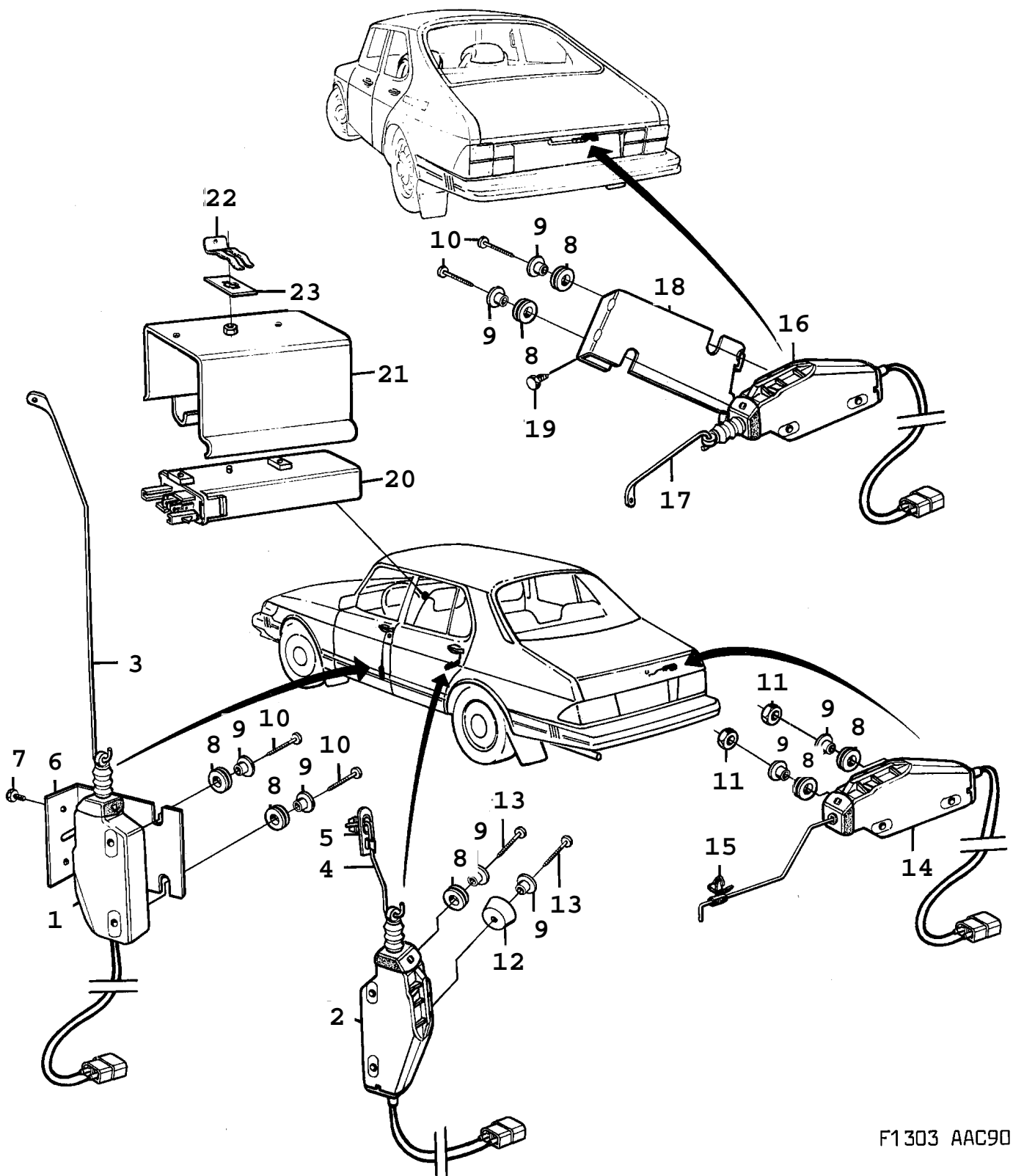
Rep.	N° de pièce	Article	Usage	Qté
1	44 01 113	Moteur électrique	LHD, NLS-USE 5141510	1
1	44 01 030	Moteur électrique	RHD, NLS-USE 5141536	1
2	44 01 121	Bâti d'axe	LHD, NLS-USE 30550873	1
2	44 01 048	Bâti d'axe	RHD	1
3	44 01 147	Manivelle	LHD, LH	1
3	44 01 063	Manivelle	RHD, RH	1
4	44 01 139	Manivelle	LHD, RH, NLS-USE 30550874	1
4	44 01 055	Manivelle	RHD, LH	1
5	40 63 814	Vis		3
6	44 01 071	Bague		1
7	44 01 097	Vis à tête hexagonale		1
8	44 01 089	Bague		2
9	44 01 097	Vis à tête hexagonale		2
10	44 01 824	Capot		2
11	43 81 083	Capot		2
12	44 48 668	Bras essuie-glace	LHD, LH	1
12	44 48 726	Bras essuie-glace	CV, LHD, LH	1
12	43 81 018	Bras essuie-glace	LHD, RH	1
12	43 81 034	Bras essuie-glace	RHD, LH	1
12	44 48 676	Bras essuie-glace	RHD, RH	1
12	44 48 734	Bras essuie-glace	CV, RHD, RH	1
13	44 48 643	Lame essuie-glace	1994-1997, NLS-USE 5582549	2
13	49 59 698	Lame essuie-glace	1998	2
14	80 74 106	Ecrou		2
	85 49 297	Garniture essuie-glace	1994-1997, NLS Aller à 3A - 2460	X
	85 49 560	Garniture essuie-glace	1998, NLS Aller à 3A - 2460	X



R7863 90086

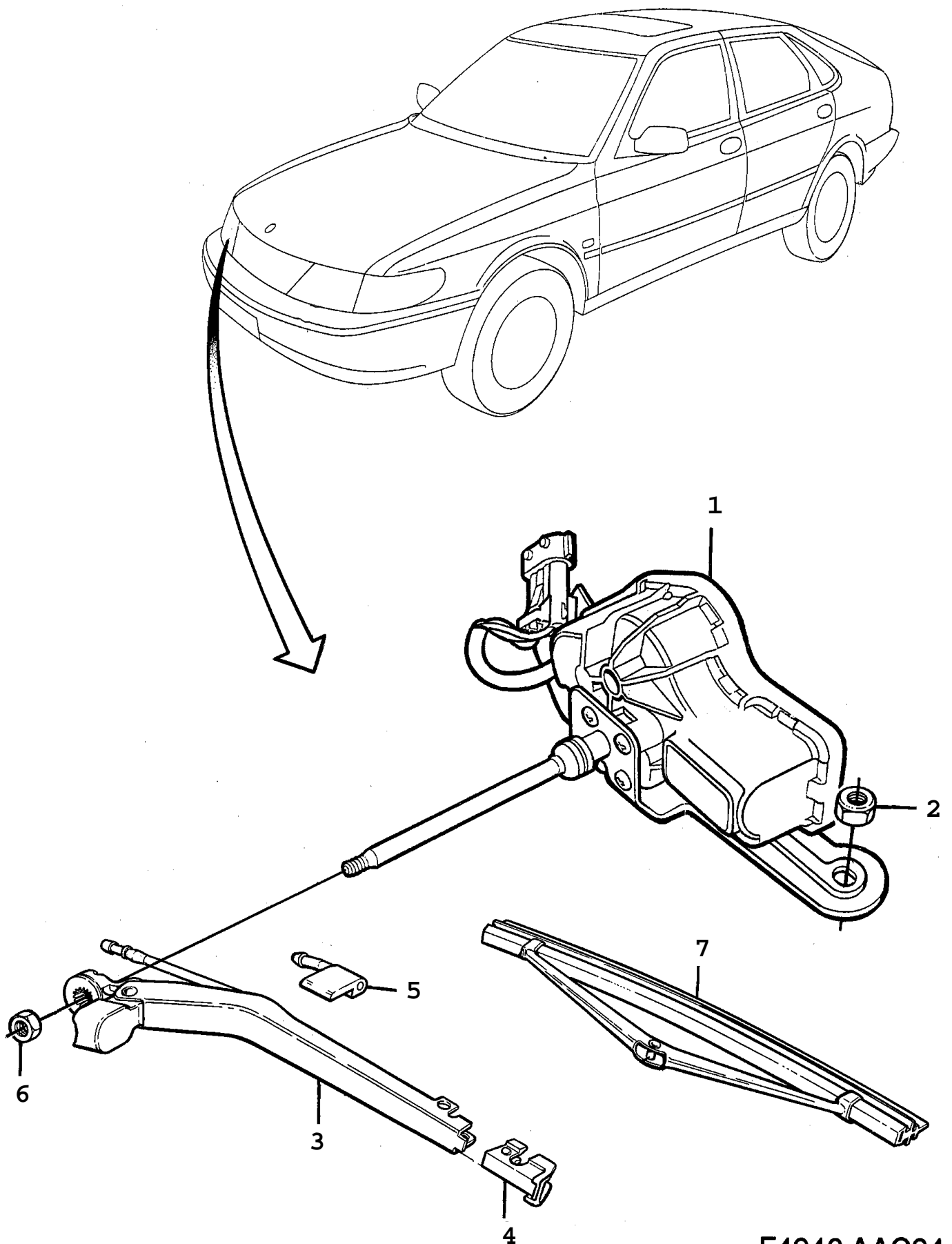
0700 Autre équipement électrique - Essuie-phare (1986 - 1989)

Rep.	N° de pièce	Article	Usage	Qté
1	85 96 207	Moteur essuie-glace	LH, NLS-USE 8548133	1
1	85 96 215	Moteur essuie-glace	RH	1
1	95 56 200	Moteur essuie-glace Note: Pour voitures avec pare-chocs intégrés.	LH, NLS-USE 4095790	1
1	95 56 218	Moteur essuie-glace Note: Pour voitures avec pare-chocs intégrés.	RH, NLS-USE 4095816	1
2	85 52 366	Silentbloc moteur	LH	1
2	85 52 309	Silentbloc moteur	RH	1
2A	95 56 242	Console Note: Pour voitures avec pare-chocs intégrés.		2
3	80 19 895	Vis		4
4	85 52 051	Bras essuie-glace	LH	1
4	85 52 069	Bras essuie-glace	RH, NLS	1
4	95 56 291	Bras essuie-glace Note: Pour voitures avec pare-chocs intégrés.	LH	1
4	95 56 283	Bras essuie-glace Note: Pour voitures avec pare-chocs intégrés.	RH	1
5	85 59 593	*Gicleur	LH	1
5	85 59 601	*Gicleur	RH	1
5	95 09 126	*Gicleur Note: Pour voitures avec pare-chocs intégrés.	LH	1
5	95 09 118	*Gicleur Note: Pour voitures avec pare-chocs intégrés.	RH	1
6	95 58 149	*Raccord Note: Pour voitures avec pare-chocs intégrés.		2
6	85 46 368	Raccord		2
7	85 52 119	Lame essuie-glace		2
7	95 56 309	Lame essuie-glace Note: Pour voitures avec pare-chocs intégrés.	1986-1987, NLS-USE 30520558	2
7	91 20 882	Lame essuie-glace Note: Pour voitures avec pare-chocs intégrés.	1988-1989, NLS-USE 30520558	2
10	85 52 077	Capot		2
11	80 29 548	Ecrou	1986-1987	2
11	81 51 219	Ecrou	1988-1989, NLS-USE 8029548	2
12	79 72 284	Rondelle		2
13	85 78 510	Joint		2
14	85 72 604	Joint		2
15	85 52 184	Ecrou		2
16	79 68 514	Rondelle		2
17	79 71 658	Ecrou Note: Pour voitures avec pare-chocs intégrés.		4
18	80 19 895	Vis Note: Pour voitures avec pare-chocs intégrés.		4
	85 46 327	Garniture essuie-glace		X
	85 47 408	Garniture essuie-glace Note: Pour voitures avec pare-chocs intégrés.	Aller à 3A - 1480	X
	85 48 133	Jeu moteur essuie-glace	LH Aller à 3A - 1510	X
	85 48 141	Jeu moteur essuie-glace	RH Aller à 3A - 1510	X



F1303 AAC90

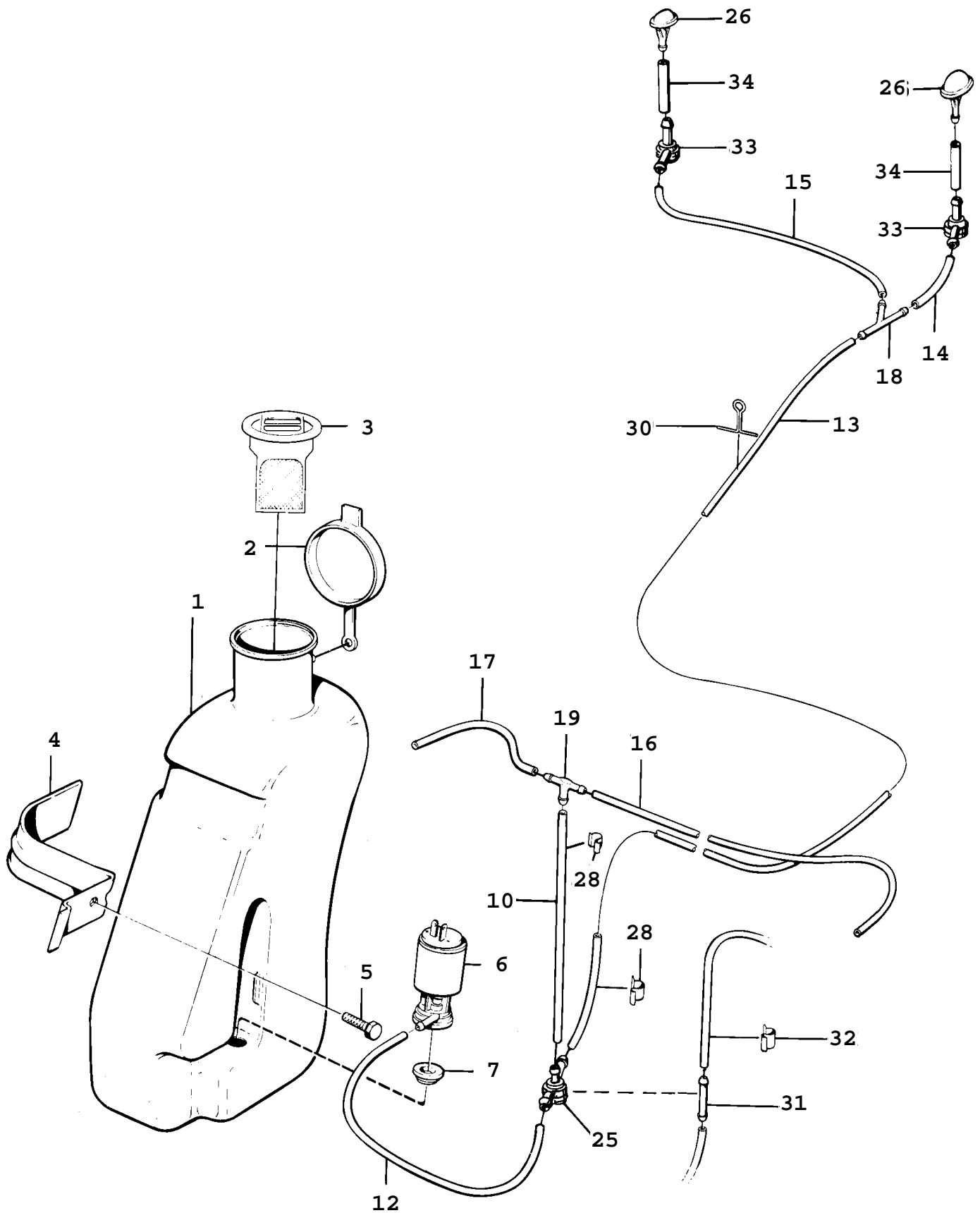
Rep.	N° de pièce	Article	Usage	Qté
1	85 91 216	Dispositif de commande	1990-1991	1
1	85 91 216	Dispositif de commande	1992-1993	1
1	85 91 216	Dispositif de commande	1992-1993, CV	1
		Note: Côté conducteur. Sans système antivol.		
1	85 91 224	Moteur électrique Serrure porte	1992-1993, CV Aller à 8A - 920	1
		Note: Côté conducteur. Avec système antivol.		
2	85 91 224	Moteur électrique		3
3	85 98 245	Barre traction porte avant	LH	1
3	85 98 252	Barre traction porte avant	RH	1
4	85 78 221	Barre traction porte arrière		2
5	84 61 675	Clip		2
6	85 98 211	Console	4SN, 5CK, LH	1
6	95 51 151	Console	4SN, 5CK, RH	1
6	85 98 229	Console	2SN, 3CK, LH	1
6	85 98 237	Console	2SN, 3CK, RH	1
7	80 59 537	Vis		4
8	85 73 966	Bague		8
9	85 73 958	Douille		8
10	79 73 597	Vis		6
11	80 74 098	Ecrou	4SN	2
12	70 85 541	Douille		2
13	79 73 597	Vis		4
14	85 91 232	Moteur électrique	4SN	1
15	85 77 710	Clip		1
16	85 91 224	Moteur électrique	CK	1
17	85 74 501	Barre traction	CK	1
18	85 75 391	Console	CK	1
19	79 72 441	Vis	CK	2
20	95 29 975	Unité électronique	NLS	1
21	95 64 170	Etrier fixation		1
22	85 65 855	Clip		1
23	95 64 345	Rondelle entretoise		1
		Couvercle	Aller à 8A - 1010	
		Serrure central	3CK, C	X
			Aller à 8A - 1760	
		Serrure central	3CK, I	X
			Aller à 8A - 1760	
		Serrure central	5CK, C	X
			Aller à 8A - 1760	
		Serrure central	5CK, I	X
			Aller à 8A - 1760	
		Serrure central	4SN, C	X
			Aller à 8A - 1760	
		Serrure central	4SN, I	X
			Aller à 8A - 1760	
		Serrure central	2SN, C	X
			Aller à 8A - 1760	
		Serrure central	2SN, I	X
			Aller à 8A - 1760	



F4946 AAC94

0720 Autre équipement électrique - Essuie-phare (1994 - 1998)

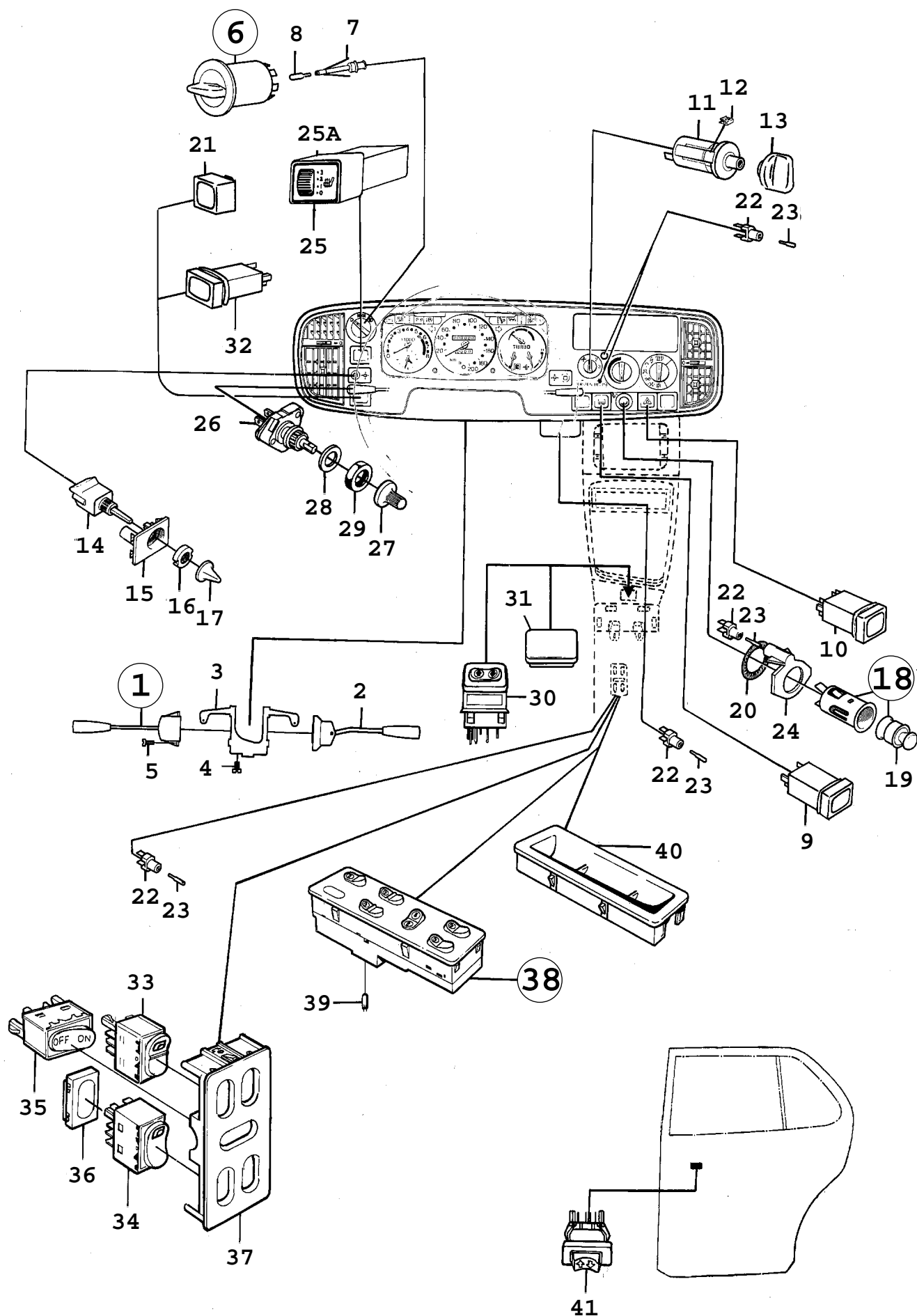
Rep.	N° de pièce	Article	Usage	Qté
1	42 40 545	Moteur essuie-glace	LH	1
1	42 40 552	Moteur essuie-glace	RH	1
2	79 77 929	Ecrou	1994, NLS-USE 92150133	4
2	79 85 377	Ecrou	1995-1998	4
3	42 50 205	Bras essuie-glace	LH	1
3	42 50 197	Bras essuie-glace	RH	1
4	95 58 149	*Raccord		1
5	95 69 005	*Gicleur	LH	1
5	95 68 999	*Gicleur	RH	1
6	79 77 911	Ecrou		2
7	85 49 172	Lame essuie-glace		2



F0062 90086

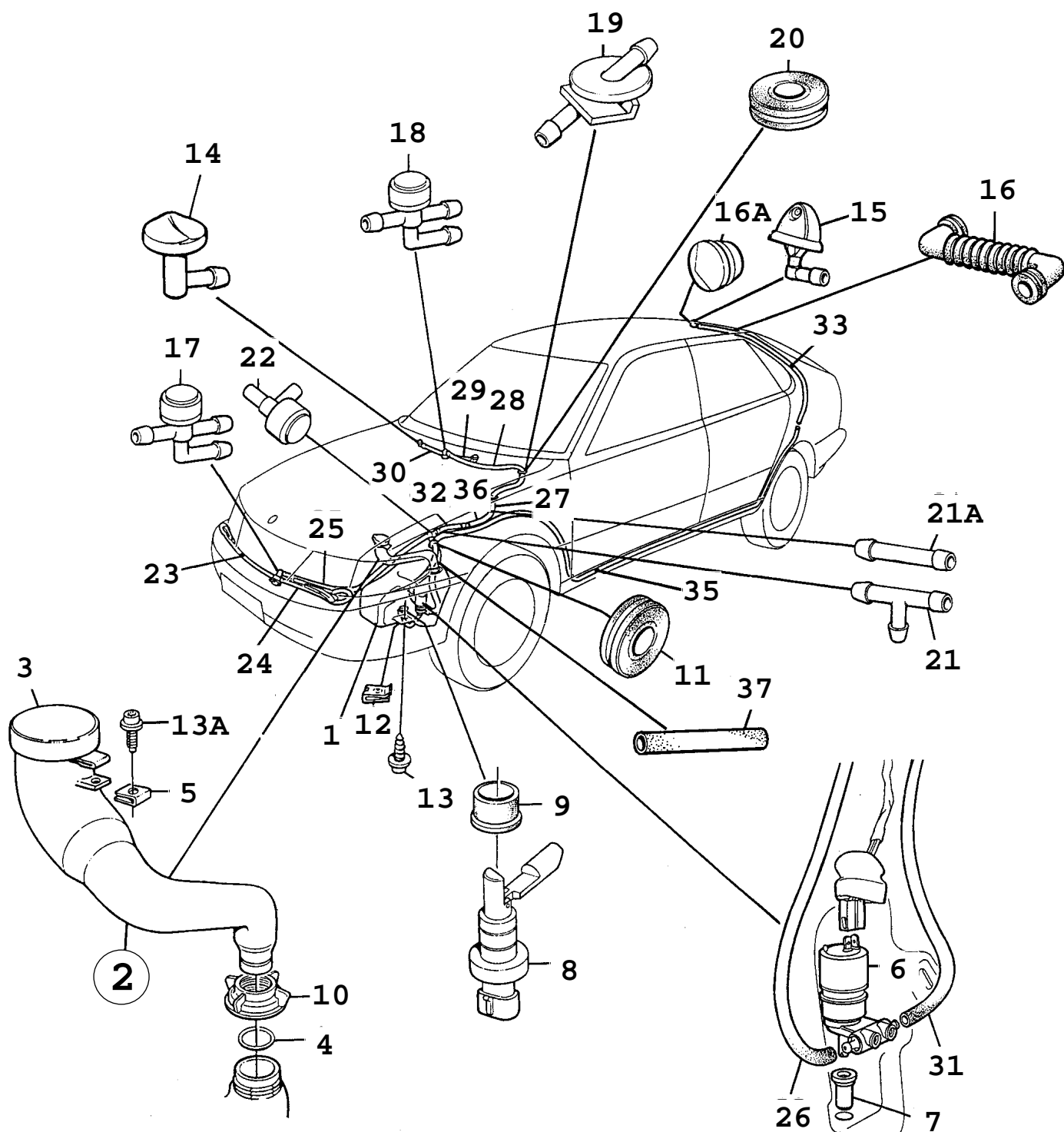
0730 Autre équipement électrique - Ensemble lave-glace (1986 - 1989)

Rep.	N° de pièce	Article	Usage	Qté
1	85 44 744	Réservoir	1986, NLS-USE 4061867, 9557778	1
1	95 57 240	Réservoir	1987, NLS-USE 4061867	1
1	95 66 902	Réservoir	1988-1989, NLS-USE 4061867	1
2	85 18 557	Couvercle	1986-1987	1
2	85 18 557	Couvercle	1988-1989	1
		Note: Pièce de 95 66 902.		
3	85 60 161	Filtre	1986-1987, NLS-USE 9566332	1
3	95 66 332	Filtre	1988-1989	1
		Note: Pièce de 95 66 902.		
4	85 51 137	Fixation	1986, NLS	1
4	95 57 778	Fixation	1987-1989, NLS	1
5	80 19 945	Vis		1
6	95 06 379	Pompe lave-glace	NLS-USE 30525922	1
7	95 12 583	Bague caoutchouc	NLS-USE 9528795	1
		Note: Ch. --H2013459		
7	95 28 795	Bague caoutchouc		1
		Note: Ch. H2013460--		
10	85 33 341	Flexible		1
12	85 33 374	Flexible		1
13	85 60 732	Flexible		1
14	85 52 044	Flexible		1
15	85 60 740	Flexible		1
16	85 44 785	Flexible		1
17	85 44 793	Flexible		1
18	85 09 002	Tuyau		1
19	85 44 660	Tuyau-T		1
25	85 73 651	Soupape	1986-1988, NLS-USE 5142765	1
25	95 69 013	Soupape	1989, NLS-USE 5142765	1
		Note: Valable aussi pour SE 1988B.		
26	85 04 144	Gicleur		1
		Note: Avec deux trous.		
26	85 44 728	Gicleur	NLS-USE 8504144	1
		Note: Avec un trou.		
28	71 56 409	Collier serrage		2
30	85 08 392	Support		2
31	85 08 848	Tuyau raccord		1
		Note: Pour voitures sans essuie-phares		
32	79 33 443	Clip		2
		Note: Pour voitures sans essuie-phares		
33	85 73 669	Soupape	NLS-USE 5142757	2
34	85 73 677	Flexible		2



Rep.	N° de pièce	Article	Usage	Qté
1	85 90 820	Interrupteur clignotants	NLS-USE 8590812	1
1	85 90 812	Interrupteur clignotants	1990-1991, CA, JP, US	1
1	85 90 812	Interrupteur clignotants	1992-1993, LHD, CA, US	1
1	95 65 623	Interrupteur clignotants		1
		Note: Avec régulateur de vitesse.		
2	85 90 853	Interrupteur essuie-glace		1
2	85 96 140	Interrupteur essuie-glace	1990	1
		Note: Pour voitures sans essuie-phares		
3	85 53 927	Console		1
3	91 22 573	Console	NLS	1
		Note: AIR-BAG. Ch. --L3007487 Ch. --L5002778 Ch. --L7021283		
3	41 73 654	Console		1
		Note: AIR-BAG. Ch. L3007488-- Ch. L5002779-- Ch. L7022184--		
4	79 22 800	Vis		2
5	79 72 219	Vis		4
6	85 90 838	Interrupteur commutateur d'éclairage		1
7	85 53 356	*Support		1
8	85 00 613	*Ampoule	40/238 286 009, NLS-USE 12798389	1
9	95 23 721	Interrupteur lunette arrière		1
9	95 23 820	Interrupteur lunette arrière	FE, ME, US	1
9	95 23 788	Interrupteur	AC	1
9	95 23 846	Interrupteur recirculation		1
10	95 12 641	Interrupteur feu de détresse	NLS-USE 30526052	1
11	85 50 360	Interrupteur ventilateur		1
12	72 86 271	Clip		1
13	94 79 866	Bouton ventilateur		1
14	85 31 204	Interrupteur	EM	2
15	85 41 856	Support		2
16	85 28 358	Ecrou		2
17	85 79 492	Bouton		2
18	85 74 469	Allume-cigares		1
19	85 59 213	*Allume-cigares	NLS-USE 8559221	1
20	85 32 426	Clip		1
21	95 68 122	Bouton		4
22	85 09 697	Porte-lampe		4
23	85 61 425	Lampe	40/238 286 017	4
24	85 41 864	Eclairage allume-cigares		1
25	95 18 820	Interrupteur coussin chauffant	1990-1992, NLS-USE 5106190	1
		Note: Côté conducteur.		
25	44 39 014	Interrupteur coussin chauffant	1993, NLS-USE 5106190	1
		Note: Côté conducteur.		

Rep.	N° de pièce	Article	Usage	Qté
25A	40 84 554	Bouton de commutateur kit Note: Rhéostat.	Aller à 3A - 1550	X
25	40 63 152	Interrupteur réglage du niveau des phares		1
26	85 93 733	Rhéostat	CA, JP, ME, US	1
27	85 93 394	Bouton	CA, JP, ME, US	1
28	85 81 068	Rondelle	CA, JP, ME, US	1
29	85 79 898	Ecrou	CA, JP, ME, US	1
30	95 50 617	Interrupteur toit ouvrant	1990, EL-SR	1
30	95 97 386	Interrupteur capote	CV	1
31	95 51 987	Couvercle Note: Pour voitures sans toit ouvrant		1
32	95 23 747	Interrupteur antibrouillard arrière		1
32	95 23 762	Interrupteur antibrouillard	LHD, US	1
32	95 23 804	Interrupteur phare longue distance	LHD, CA, US	1
33	95 12 310	Interrupteur lève-vitre Note: Avant.	1990, LHD, LH	1
33	95 01 859	Interrupteur lève-vitre Note: Avant.	1990, LHD, RH	1
33	95 01 859	Interrupteur lève-vitre Note: Avant.	1990, RHD, LH	1
33	95 12 310	Interrupteur lève-vitre Note: Avant.	1990, RHD, RH	1
34	95 01 867	Interrupteur lève-vitre Note: Arrière.	1990	2
35	95 01 875	Interrupteur lève-vitre	1990	1
36	91 25 212	Rondelle recouvrement	1990, 3CK, NLS	3
37	95 01 917	Châssis	1990	1
38	41 08 502	Interrupteur lève-vitre	1991-1993, 3CK, 2SN	1
38	41 08 510	Interrupteur lève-vitre Note: Pour voitures équipées d'un toit ouvrant.	1991-1993, 3CK, 2SN	1
38	91 24 660	Interrupteur lève-vitre	1991-1993, 4SN, 5CK	1
38	91 24 652	Interrupteur lève-vitre Note: Pour voitures équipées d'un toit ouvrant.	1991-1993, 4SN, 5CK	1
38	91 24 686	Interrupteur toit ouvrant Note: Pour voitures équipées d'un mécanisme manuel de lève-vitre et équipées d'un toit ouvrant.	1991-1993	1
38	95 98 269	Interrupteur lève-vitre	1991-1993, CV	1
39	40 69 373	*Ampoule		1
40		Casier monnaie	Aller à 8B - 260	
41	95 01 909	Interrupteur lève-vitre Note: Arrière.		2



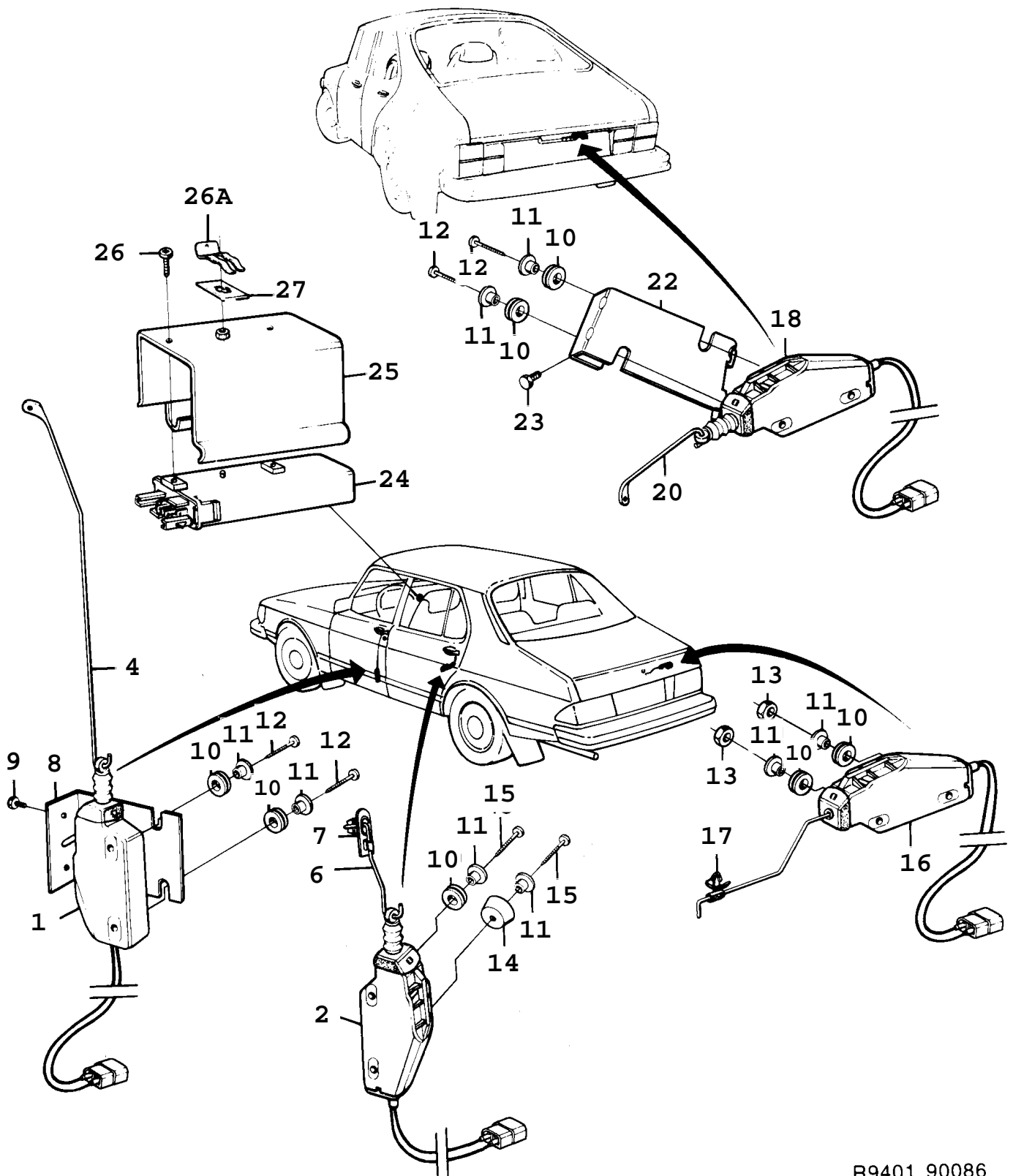
F8515 AAC94

Rep.	N° de pièce	Article	Usage	Qté
1	44 80 364	Réservoir Note: Ch. --R2019738	NLS	1
1	44 80 356	Réservoir Note: Avec capteur de niveau. Ch. --R2002438	NLS-USE 8549396	1
1	45 21 589	Réservoir Note: Avec capteur de niveau. Ch. R2002439-- Ch. --R2035949	NLS-USE 8549396	1
1	44 80 356	Réservoir Note: Avec capteur de niveau. Ch. R2035950-- Ch. --S2039222 Ch. --S7021968	NLS-USE 8549396	1
1	46 74 859	Réservoir Note: Avec capteur de niveau. Ch. S2039223-- Ch. S7021969--	1995-1996, NLS-USE 4787057, 4807939, 4831053	1
1	47 87 057	Réservoir Note: Avec capteur de niveau.	1997-1998	1
2	43 80 804	Tube remplissage		1
3	40 92 359	*Couvercle		1
4	43 80 820	*Joint torique		1
5	79 68 001	*Ecrou d'agrafe		1
6	44 80 638	Pompe lave-glace Note: Ch. --S2039222 Ch. --S7021968		1
6	43 20 123	Pompe lave-glace Note: Ch. S2039223-- Ch. S7021969--		1
6	44 80 646	Pompe lave-glace Note: Avec essuie-glace arrière Ch. --S2039222 Ch. --S7021968		1
6	46 74 214	Pompe lave-glace Note: Avec essuie-glace arrière Ch. S2039223-- Ch. S7021969-- Ch. --T2012889	NLS-USE 4674230	1
6	46 74 230	Pompe lave-glace Note: Avec essuie-glace arrière Ch. T2012890--		1
7	42 40 727	Bague Note: Ch. --S2039222 Ch. --S7021968		1
7	95 07 617	Bague Note: Ch. S2039223-- Ch. S7021969--		1
8	42 40 792	Témoin niveau	NLS-USE 4916961	1
9	42 40 800	Bague		1
10	42 40 750	Ecrou plastique		1
11	44 01 659	Bague		1
12	79 72 573	Ecrou d'agrafe Note: Ch. --R2040645		1
12	79 67 995	Ecrou d'agrafe Note: Ch. R2040646--		1
12	79 72 573	Ecrou d'agrafe Note: Ch. R2040646--	SAI	1
13	79 73 001	Vis		2
13	79 73 001	Vis	SAI	1
13A	79 83 000	Vis à tête hexagonale	NLS-USE 92153149	1
14	43 73 528	Gicleur Note: Ch. --S2021625 Ch. --S7016783	3CK, 5CK	2

Rep.	N° de pièce	Article	Usage	Qté
14	46 73 208	Gicleur Note: Pays froids. Ch. --S2021625 Ch. --S7016783	3CK, 5CK	2
14	44 80 653	Gicleur Note: Ch. --S2021625 Ch. --S7016783	CV	2
14	46 73 208	Gicleur Note: Pays froids. Ch. --S2021625 Ch. --S7016783	CV	2
14	85 04 144	Gicleur Note: Ch. S2021626-- Ch. S7016784--	2SN, 3CK, 5CK	2
15	43 73 494	Gicleur Note: Avec essuie-glace arrière		1
16	42 47 565	Passe-câble Note: Avec essuie-glace arrière		1
16A	85 75 599	Tampon Note: Sans essuie-glace arrière		2
17	44 80 661	Soupape	NLS-USE 5142740	1
18	43 73 569	Soupape	NLS-USE 5142740	1
19	40 94 199	Bloc connexion		1
20	79 61 345	Bague		1
21	43 99 002	Tuyau Note: Ch. --S2039222 Ch. --S7021968		1
21	46 74 800	Tuyau Note: Ch. S2039223-- Ch. S7021969--		1
21A	46 74 792	Tuyau Note: Ch. S2039223-- Ch. S7021969--		1
22	85 73 669	Soupape	NLS-USE 5142757	1
23	85 48 273	Flexible	L=710 MM	1
24	85 48 273	Flexible	L=220 MM	1
25	85 48 273	Flexible	L=950 MM	1
26	85 48 273	Flexible Note: Ch. --S2039222 Ch. --S7021968	L=450 MM	1
26	85 49 339	Flexible Note: Ch. S2039223-- Ch. S7021969--	L=450 MM	1
27	85 48 273	Flexible Note: Ch. --S2039222 Ch. --S7021968	L=710 MM	1
27	85 48 273	Flexible Note: Ch. S2039223-- Ch. S7021969--	L=185 MM	1
28	85 48 273	Flexible	L=750 MM	1
29	85 48 273	Flexible	L=385 MM	1
30	85 48 273	Flexible	L=220 MM	1
31	85 48 273	Flexible Note: Avec essuie-glace arrière	L=400 MM	1
32	85 48 273	Flexible Note: Avec essuie-glace arrière	L=185 MM	1
33	85 48 273	Flexible Note: Avec essuie-glace arrière	L=1265 MM	1
34	85 48 273	Flexible Note: Avec essuie-glace arrière	L=60 MM	1
35	43 73 536	Flexible Note: Avec essuie-glace arrière		1

0750 Autre équipement électrique - Ensemble lave-glacé (1994 - 1998)

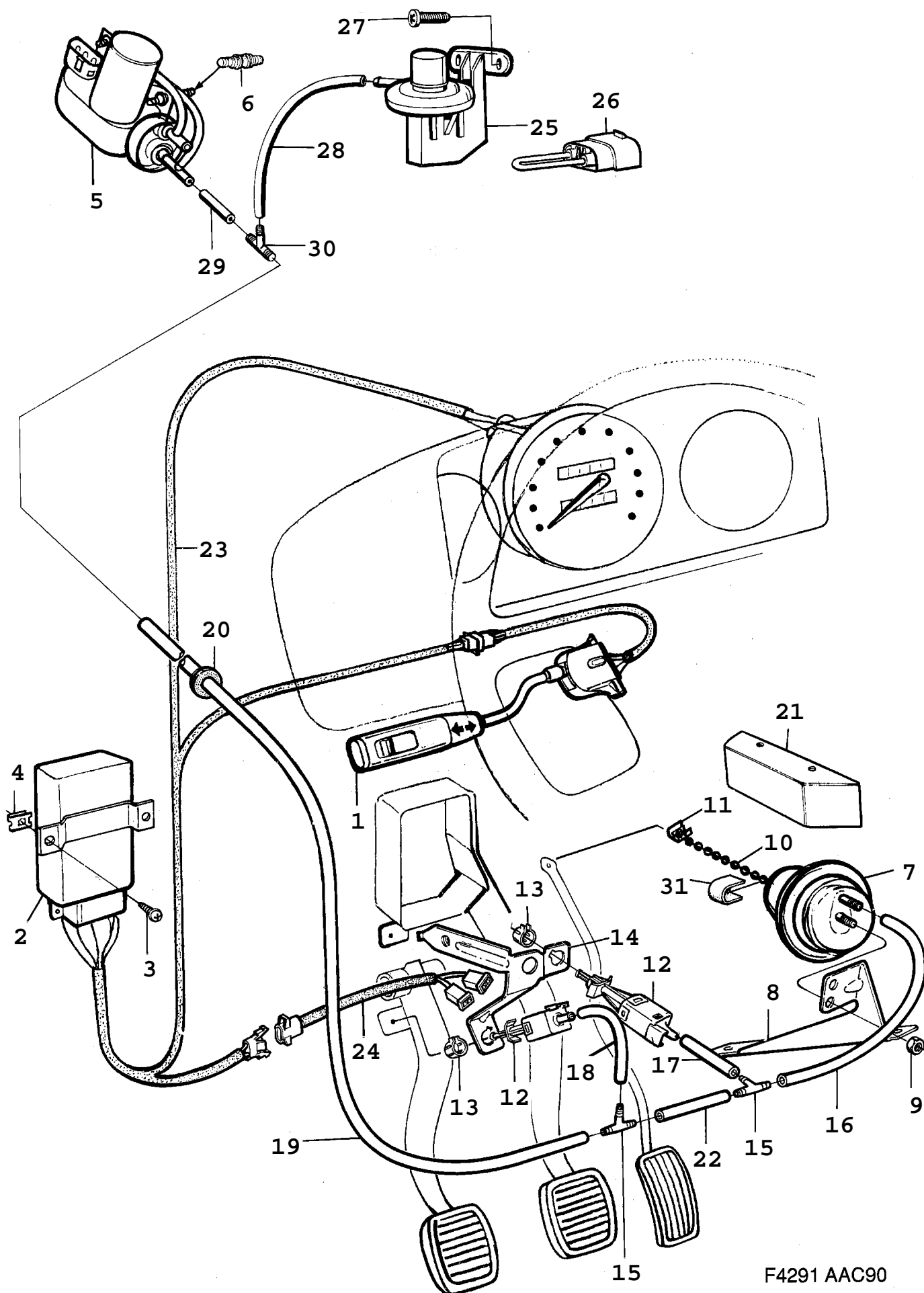
Rep.	N° de pièce	Article	Usage	Qté
36	85 49 339	Flexible Note: Ch. S2039223-- Ch. S7021969--	L=530 MM	1
37	48 31 053	Durit caoutchouc purge	L=270 MM	1
	85 48 273	Flexible	L=5000 MM	X



R9401 90086

0760 Autre équipement électrique - Serrure central (1986 - 1989)

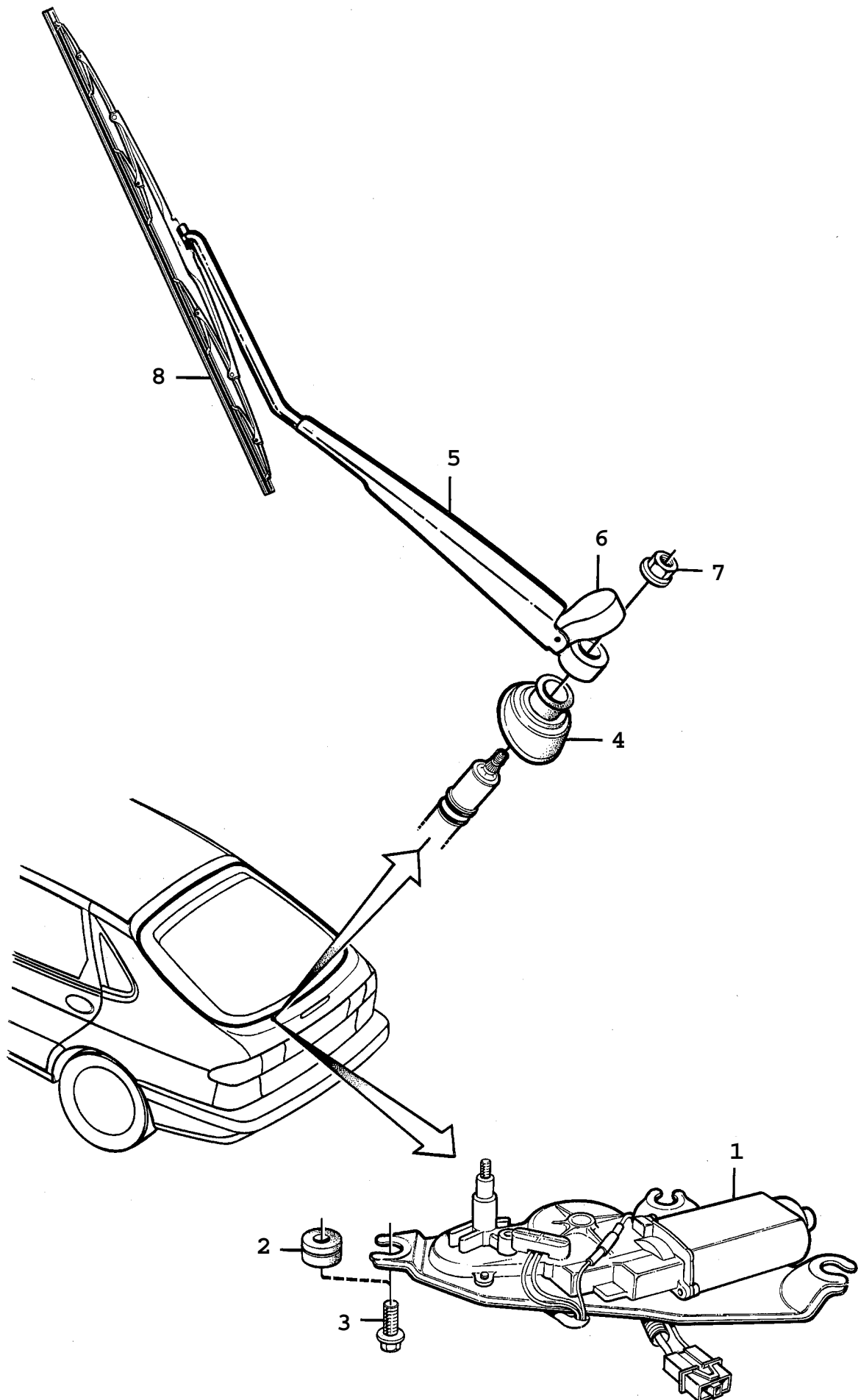
Rep.	N° de pièce	Article	Usage	Qté
1	85 91 216	Dispositif de commande Serrure porte	Aller à 8A - 880	1
2	85 91 224	Moteur électrique		3
4	85 98 245	Barre traction porte avant	LH	1
4	85 98 252	Barre traction porte avant	RH	1
6	85 78 221	Barre traction porte arrière		2
7	84 61 675	Clip		2
8	85 98 211	Console	4SN, 5CK, LH	1
8	95 51 151	Console	4SN, 5CK, RH	1
8	85 98 229	Console	2SN, 3CK, LH	1
8	85 98 237	Console	2SN, 3CK, RH	1
9	80 59 537	Vis		4
10	85 73 966	Bague		8
11	85 73 958	Douille		8
12	79 73 597	Vis		6
13	80 74 098	Ecrou	4SN	2
14	70 85 541	Douille		2
15	79 73 597	Vis		4
16	85 91 232	Moteur électrique	4SN	1
17	85 77 710	Clip		1
18	85 91 224	Moteur électrique	CK	1
20	85 74 501	Barre traction	CK	1
22	85 75 391	Console	CK	1
23	79 72 441	Vis	CK	2
24	85 91 208	Cerveau	1986-1987, NLS	1
24	95 29 975	Unité électronique	1988-1989, NLS	1
25	85 91 414	Etrier fixation	1986-1987	1
25	95 64 170	Etrier fixation	1988-1989	1
26	79 71 344	Vis	1986-1987	2
26A	85 65 855	Clip	1988-1989	1
27	95 64 345	Rondelle entretoise	1988-1989	1
		Couvercle	Aller à 8A - 970	
	85 47 085	Serrure central	3CK, C, NLS	X
			Aller à 8A - 1810	
	85 47 127	Serrure central	3CK, I, NLS	X
			Aller à 8A - 1810	
	85 47 093	Serrure central	5CK, C, NLS	X
			Aller à 8A - 1810	
	85 47 135	Serrure central	5CK, I, NLS	X
			Aller à 8A - 1810	
	85 47 101	Serrure central	4SN, C, NLS	X
			Aller à 8A - 1810	
	85 47 143	Serrure central	4SN, I, NLS	X
			Aller à 8A - 1810	
	85 47 119	Serrure central	2SN, C, NLS	X
			Aller à 8A - 1810	
	85 47 150	Serrure central	2SN, I, NLS	X
			Aller à 8A - 1810	



F4291 AAC90

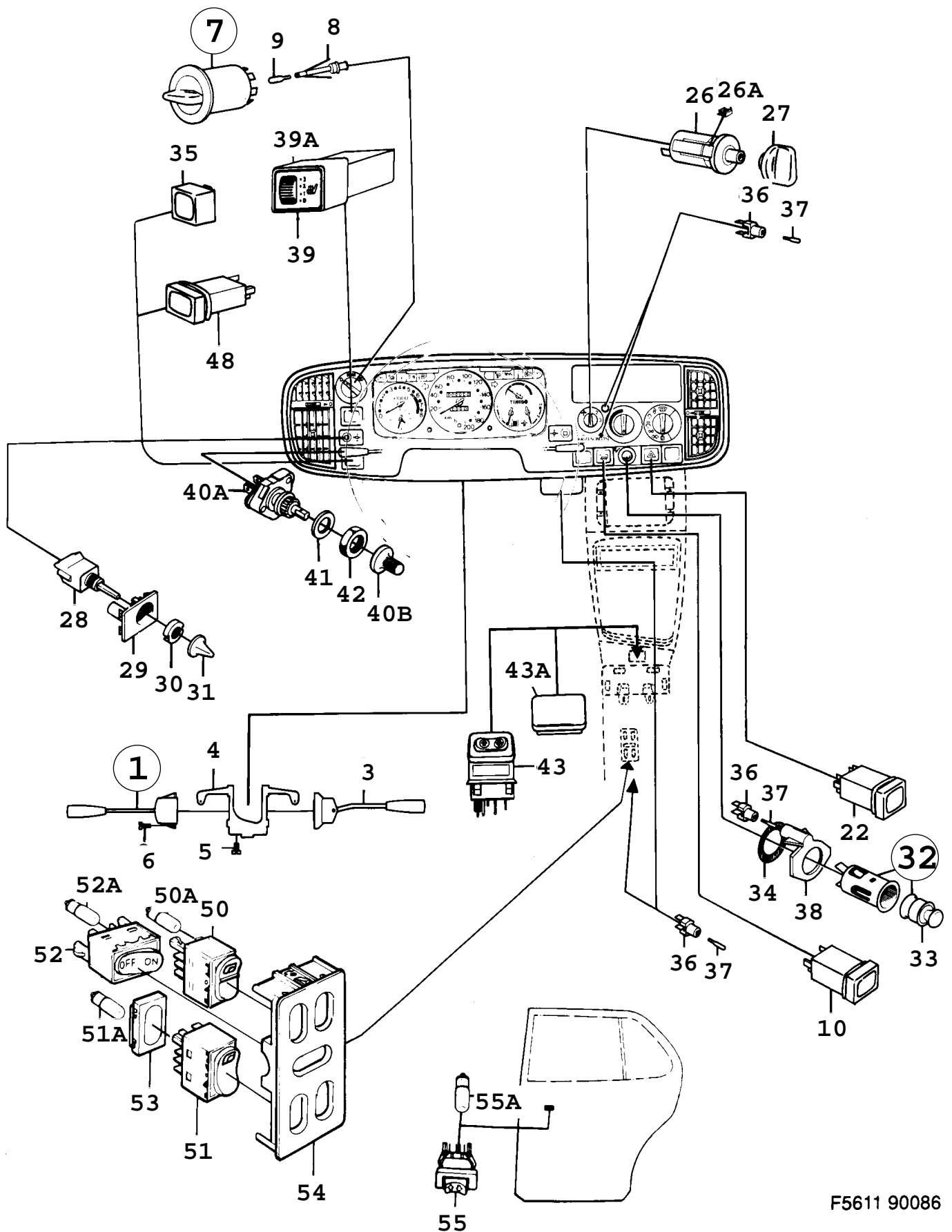
Rep.	N° de pièce	Article	Usage	Qté
1		Commutateur	Aller à 3A - 740	1
2	95 60 905	Unité électronique	1990-1991	1
2	41 08 643	Unité électronique	1992-1993	1
3	79 22 818	Vis		2
4	79 72 573	Ecrou d'agrafe		2
5	85 87 024	Pompe vide		1
6	95 55 194	*Suspension		3
7	95 12 302	Régulateur dépression		1
8	95 68 882	Console		1
9	80 74 288	Ecrou	1990-1992	1
9	91 66 406	Ecrou	1993, NLS-USE 8074288	1
10	40 61 909	Chaîne		1
11	85 87 099	Collier serrage	NLS-USE 4433827	1
		Note: Ch. --P1034114		
11	44 33 827	Collier serrage		1
		Note: Ch. P1034115--		
12	41 08 676	Contact	1990, M, NLS-USE 4350443	2
12	43 50 443	Contact	1991-1993, M	2
12	41 08 676	Contact	1990, A, NLS-USE 4350443	1
12	43 50 443	Contact	1991-1993, A	1
13	85 30 917	Clip		2
14	95 63 149	Console	NLS-USE 4428355	1
14	41 08 759	Console	NLS-USE 4428348	1
		Note: Pour voitures équipées d'un système antiblocage.		
		Ch. --P2000984		
14	44 28 348	Console		1
		Note: Pour voitures équipées d'un système antiblocage.		
		Ch. P2000985--		
15	85 09 002	Tuyau		2
16	95 66 415	Flexible		1
17	95 66 381	Flexible		2
18	85 87 354	Flexible	NLS-USE 9566381	2
19	95 66 548	Flexible	L=1200 MM	1
20	79 78 042	Bague		1
21	85 87 255	Protection		1
22	85 87 347	Flexible	NLS-USE 9566399	1
22	95 66 399	Flexible	M	1
23	95 68 742	Câblage	LHD	1
		Note: Ch. --M5004703		
		Ch. --M7010506		
23	95 68 536	Câblage	1990, TURBO, LHD, EU, FE, FI, JP, ME, SE	1
23	41 75 915	Câblage	1991, TURBO, LHD, EU, FE, FI, JP, ME, SE	1
		Note: Ch. M5004704--		
		Ch. M7010507--		
23	95 68 536	Câblage	1991, TURBO, LHD, EU, FE, FI, JP, ME, SE	1
		Note: Ch. --M5004703		
		Ch. --M7010506		
23	41 75 915	Câblage	1991, TURBO, LHD, EU, FE, FI, JP, ME, SE	1
		Note: Ch. M5004704--		
		Ch. M7010507--		
23	41 75 972	Câblage	1992-1993, LHD	1
23	95 68 759	Câblage	RHD	1
		Note: Ch. --M5004703		
		Ch. --M7010506		
23	40 67 484	Câblage	1990-1991, TURBO, RHD	1
		Note: Ch. --M5004703		
		Ch. --M7010506		
23	41 75 923	Câblage	1991, TURBO, RHD	1
		Note: Ch. M5004704--		
		Ch. M7010507--		

Rep.	N° de pièce	Article	Usage	Qté
23	40 67 484	Câblage Note: Ch. --M5004703 Ch. --M7010506	1991, TURBO, RHD	1
23	41 75 923	Câblage Note: Ch. M5004704-- Ch. M7010507--	1991, TURBO, RHD	1
23	41 75 980	Câblage	1992-1993, RHD	1
24	91 20 239	Câblage contact	1990-1991, M, NLS	1
24	41 75 998	Câblage contact	1992-1993, M	1
24	91 20 247	Câblage contact	1990-1991, A, NLS	1
24	41 76 004	Câblage contact	1992-1993, A	1
25	85 98 195	Contact dépression	B202	1
25	95 64 865	Contact dépression	B202TURBO	1
26	85 98 526	Câblage Note: Sans régulateur de vitesse.	B202	1
27	79 22 818	Vis	B202	2
28	95 66 415	Flexible	B202	1
28	95 66 423	Flexible	TURBO	1
29	85 87 354	Flexible	B202, NLS-USE 9566381	1
29	95 66 381	Flexible	TURBO	1
30	85 87 107	Tubulure	B202, NLS	1
31	40 63 384	Verrou chaîne Note: Ch. N2001396-- Ch. N7002986--		1



F4948 AAC94

Rep.	N° de pièce	Article	Usage	Qté
1	44 01 618	Moteur essuie-glace	NLS-USE 30550877	1
2	44 01 626	Bague caoutchouc		3
3	44 01 634	Vis		3
4	42 40 685	Bague caoutchouc		1
5	44 80 463	Bras essuie-glace		1
6	43 98 590	Capot		1
7	79 77 929	Ecrou	NLS-USE 92150133	1
8	44 80 471	Lame essuie-glace	NLS-USE 5582572	1



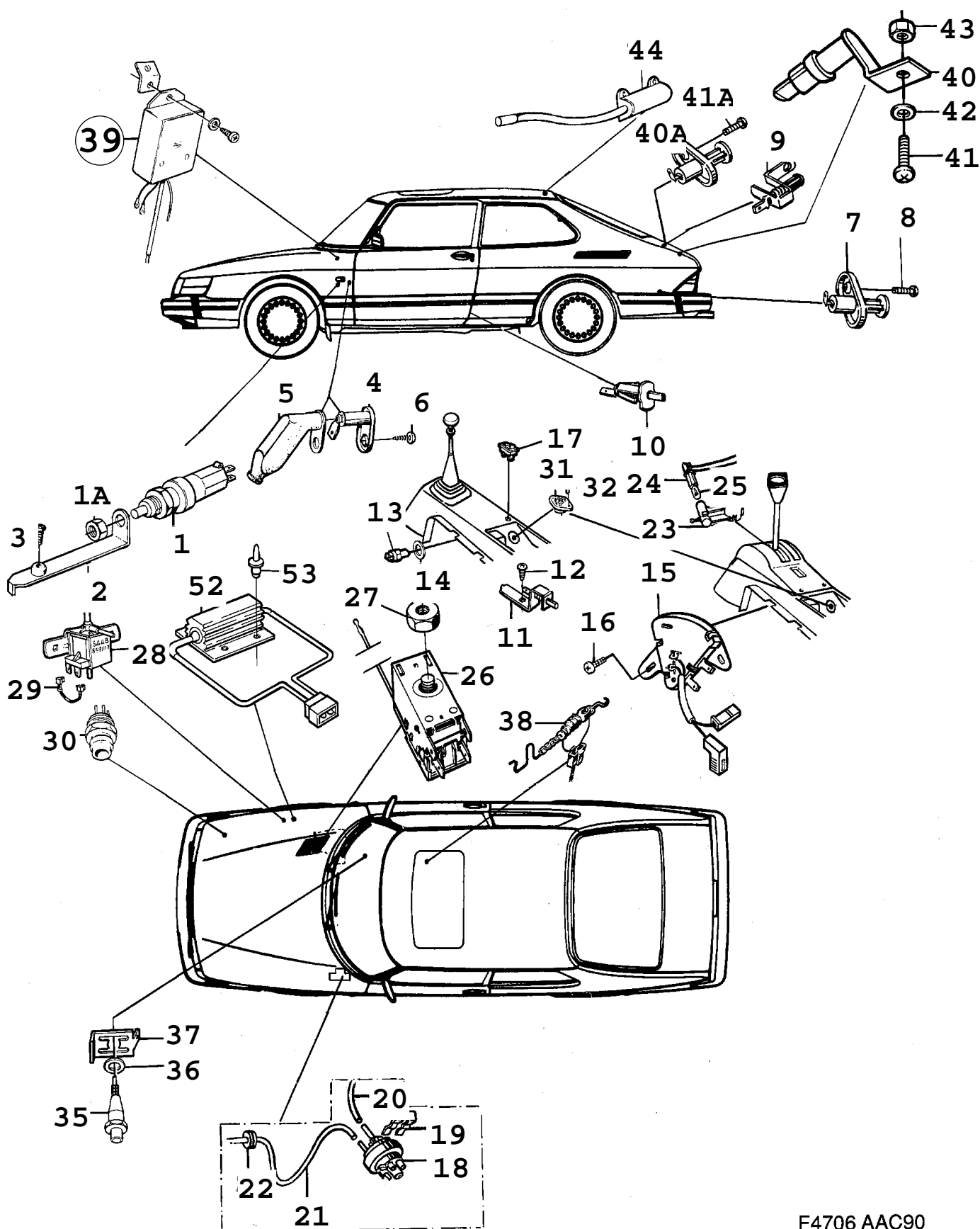
F5611 90086

0790 Autre équipement électrique - Interrupteur (1986 - 1989)

Rep.	N° de pièce	Article	Usage	Qté
1	85 90 820	Interrupteur clignotants	NLS-USE 8590812	1
1	85 90 812	Interrupteur clignotants	CA, JP, US	1
1	85 83 536	Interrupteur clignotants	1986-1988, NLS-USE 8547960	1
1	95 65 623	Note: Avec régulateur de vitesse. Interrupteur clignotants Note: Avec régulateur de vitesse. Valable aussi pour SE 1988B.	1989	1
3	85 90 853	Interrupteur essuie-glace		1
3	85 96 140	Interrupteur essuie-glace		1
		Note: Pour voitures sans essuie-phares		
4	85 53 927	Console		1
5	79 22 347	Vis	1986-1988	2
5	79 22 800	Vis	1989	2
		Note: Valable aussi pour SE 1988B.		
6	79 72 219	Vis		4
7	85 90 838	Interrupteur commutateur d'éclairage		1
8	85 53 356	*Support		1
9	85 00 613	*Ampoule	40/238 286 009, NLS-USE 12798389	1
10	95 12 658	Interrupteur lunette arrière	1986, NLS-USE 9523721	1
10	95 23 721	Interrupteur lunette arrière	1987-1989	1
10	95 14 019	Interrupteur lunette arrière	1986, CA, FE, JP, ME, US, NLS-USE 9523820	1
10	95 23 820	Interrupteur lunette arrière	1987-1989, FE, ME, US	1
10	95 12 682	Interrupteur	1986, AC, NLS-USE 9523788	1
10	95 23 788	Interrupteur	1987-1989, AC	1
10	95 14 027	Interrupteur recirculation	1986, NLS-USE 9523846	1
10	95 23 846	Interrupteur recirculation	1987-1989	1
22	95 12 641	Interrupteur feu de détresse	NLS-USE 30526052	1
26	85 50 360	Interrupteur ventilateur		1
26A	72 86 271	Clip		1
27	94 79 866	Bouton ventilateur		1
28	85 31 204	Interrupteur	EM	2
29	85 41 856	Support		2
30	85 28 358	Ecrou		2
31	85 79 492	Bouton		2
32	85 74 469	Allume-cigares		1
33	85 59 213	*Allume-cigares	NLS-USE 8559221	1
34	85 32 426	Clip		1
35	85 42 912	Bouton	1986-1988, NLS-USE 9568122	4
35	95 68 122	Bouton	1989	4
		Note: Valable aussi pour SE 1988B.		
36	85 09 697	Porte-lampe		4
37	85 00 613	Ampoule	40/238 286 009, NLS-USE 12798389	4
38	85 41 864	Eclairage allume-cigares		1

0790 Autre équipement électrique - Interrupteur (1986 - 1989)

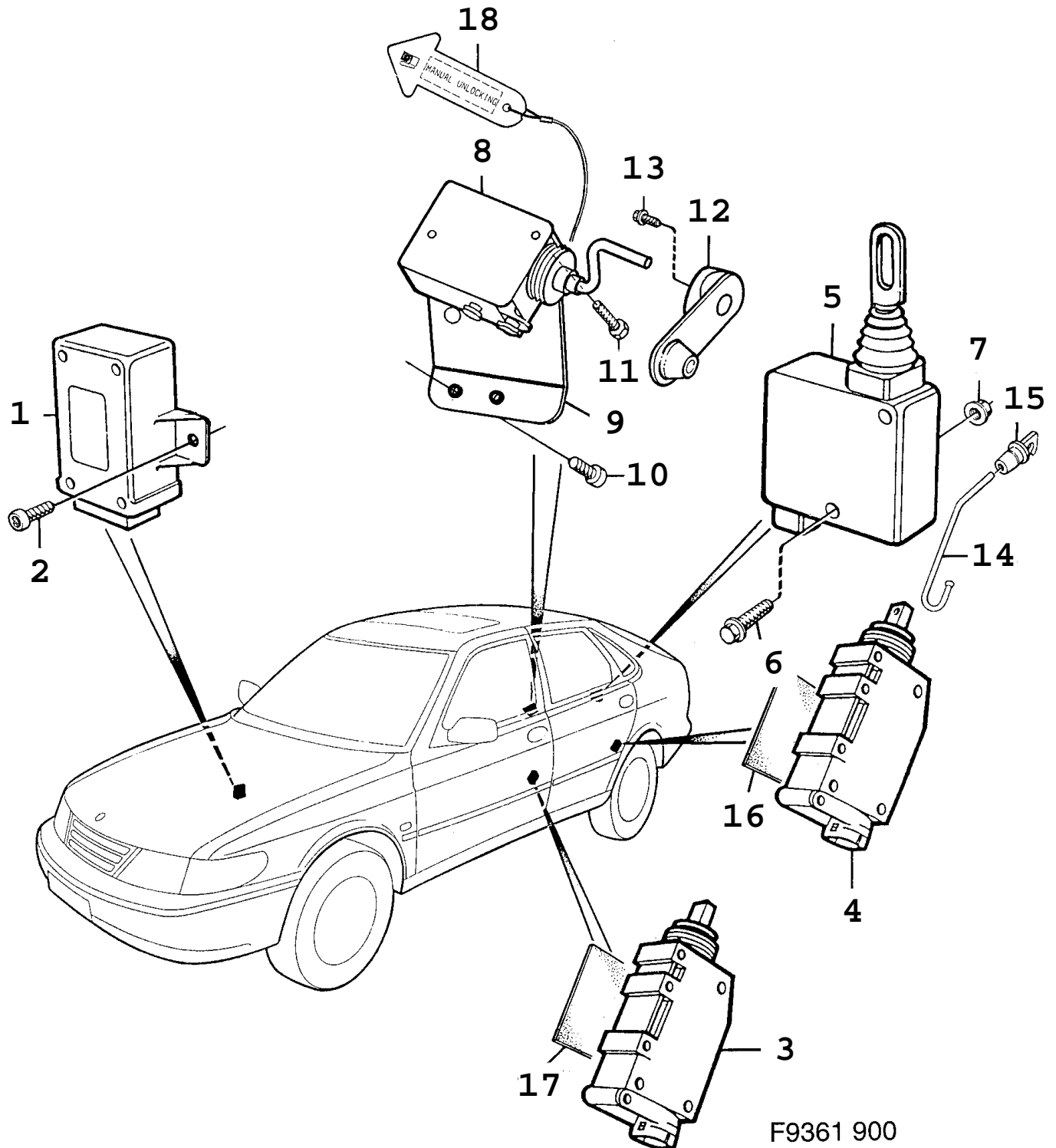
Rep.	N° de pièce	Article	Usage	Qté
39	95 18 820	Interrupteur coussin chauffant Note: Côté conducteur.	1987, NLS-USE 5106190	1
39	95 19 257	Interrupteur coussin chauffant Note: Côté conducteur.	1987, NLS-USE 5106190	1
39	95 18 820	Interrupteur coussin chauffant Note: Côté conducteur. Pour voitures avec garnissage en cuir.	1988-1989, NLS-USE 5106190	1
39A	40 84 554	Bouton de commutateur kit Note: Rhéostat.	1987-1989 Aller à 3A - 1510	X
40A	85 93 733	Rhéostat	CA, JP, ME, US	1
40B	85 93 394	Bouton	CA, JP, ME, US	1
41	85 81 068	Rondelle	CA, JP, ME, US	1
42	85 79 898	Ecrou	CA, JP, ME, US	1
43	95 50 617	Interrupteur	EL-SR	1
43	95 97 386	Interrupteur capote	CV	1
43A	95 51 987	Couvercle Note: Pour voitures sans toit ouvrant		1
48	95 12 666	Interrupteur antibrouillard arrière	1986, NLS-USE 9523747	1
48	95 23 747	Interrupteur antibrouillard arrière	1987-1989	1
48	95 12 674	Interrupteur antibrouillard	1986, LHD, US, NLS-USE 9523762	1
48	95 23 762	Interrupteur antibrouillard	1987-1989, LHD, US	1
48	95 23 804	Interrupteur phare longue distance	LHD, CA, US	1
50	95 12 310	Interrupteur lève-vitre	LHD, LH	1
50	95 01 859	Interrupteur lève-vitre	LHD, RH	1
50	95 01 859	Interrupteur lève-vitre	RHD, LH	1
50	95 12 310	Interrupteur lève-vitre	RHD, RH	1
50A	85 48 992	*Ampoule		1
51	95 01 867	Interrupteur lève-vitre		2
51A	85 48 992	*Ampoule		1
52	95 01 875	Interrupteur lève-vitre		1
52A	85 48 992	*Ampoule		1
53	95 01 891	Rondelle recouvrement	1986-1988, 3CK	3
53	91 25 212	Rondelle recouvrement Note: Valable aussi pour SE 1988B.	1989, 3CK, NLS	3
54	95 01 917	Châssis		1
55	95 01 909	Interrupteur lève-vitre		2
55A	85 48 992	*Ampoule		1



F4706 AAC90

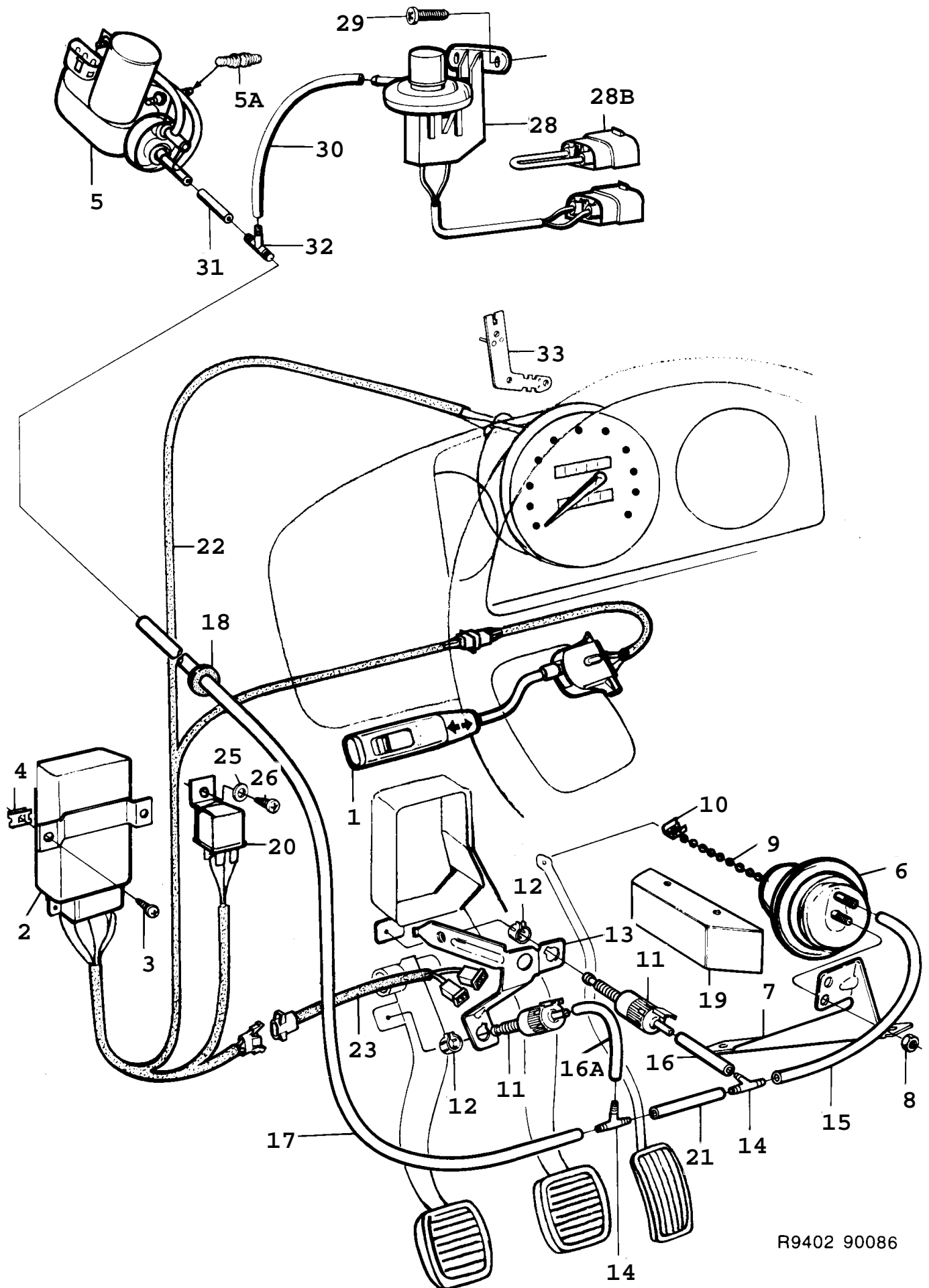
Rep.	N° de pièce	Article	Usage	Qté
1	85 48 802	Contacteur stop Note: Ch. --P2000984		1
1	85 77 702	Contacteur stop Note: Ch. P2000985--		1
1A	85 66 259	Ecrou Note: Ch. P2000985--		1
2	95 63 149	Console Note: Ch. --P2000984	NLS-USE 4428355	1
2	44 28 355	Console Note: Ch. P2000985--		1
2	41 08 742	Support Note: Pour voitures équipées d'un système antiblocage. Ch. --P2000984	NLS-USE 4428330	1
2	44 28 330	Console Note: Pour voitures équipées d'un système antiblocage. Ch. P2000985--		1
3	79 71 757	Vis	NLS-USE 7528953	1
4	85 77 793	Contact porte avant		2
5	85 68 883	Protection		2
6	79 21 885	Vis		2
7	85 73 107	Contact hayon		1
8	79 21 885	Vis		1
9	85 69 220	Contact hayon	4SN	1
10	85 22 492	Contact sur porte porte arrière		1
11	85 22 492	Contact sur porte frein à main		1
12	79 22 362	Vis		1
13	95 09 480	Contact feu recul	M	1
14	83 11 904	Rondelle	1990, M	1
14	80 30 017	Rondelle	1991-1993, M, NLS-USE 7978067	1
15	95 56 135	Contact vitesse engagée Note: Avec catalyseur. Pour voitures sans catalyseur et équipées d'un régulateur de vitesse.	B201, A	1
15	95 56 135	Contact vitesse engagée Note: Sans catalyseur.	B202, A	1
15	95 56 143	Contact vitesse engagée Note: Sans catalyseur. Sans régulateur de vitesse.	B201, A	1
15	95 64 733	Contact vitesse engagée Note: Avec catalyseur.	B201I, A	1
15	95 64 733	Contact vitesse engagée Note: Avec catalyseur.	B202, B212, A	1
15	95 64 733	Contact vitesse engagée Note: Sans catalyseur.	1991-1993, B202TURBO, A	1
16	80 59 545	Vis	A	2
17	95 59 766	Interrupteur éclairage intérieur		1
18	41 13 049	Capteur pression	B202S	1
18	85 94 632	Capteur pression	B202TURBO	1
19	85 65 855	Clip		1
20		Capteur pression	Aller à 3A - 1490	
21	85 33 358	Flexible	L=350 MM	1
22	79 61 337	Bague		1

Rep.	N° de pièce	Article	Usage	Qté
23	95 60 962	Retenue	A	1
24	85 78 775	Porte-lampe	A	1
25	85 00 613	Ampoule	A, NLS-USE 12798389	1
26	85 93 766	Thermocontact	AC, SANKYO	1
27	85 66 598	Ecrou	AC, SANKYO	1
28	85 91 117	Vanne électromagnétique	AC, SANKYO	1
29	95 50 468	Résistance		1
30	85 72 331	Thermocontact	AC, NLS-USE 4086724	1
31	85 67 505	Contact		1
		Contacteur d'allumage		
32	79 34 300	Vis	NLS	2
35	85 59 296	Contact		1
36	98 41 958	Rondelle		1
37	85 59 304	Clip	NLS	1
38	85 99 516	Contact	1990	2
		siège avant		
38	95 05 652	Contact	1991-1992	2
		siège avant		
		Note: Ch. --N2019457		
		Ch. --N7011869		
38	95 05 652	Contact		1
		siège avant		
		Note: Côté conducteur.		
		Ch. N2019458--		
		Ch. N7011870--		
39	85 91 109	Phare avertissement	1990, ME, NLS	1
40	95 05 694	Contact	CV, NLS	1
		hayon		
		Note: Ch. --N7009233		
40A	85 77 793	Contact	CV	1
		hayon		
		Note: Ch. N7009234--		
41	79 46 742	Vis	CV	1
		Note: Ch. --N7009233		
41A	79 70 536	Vis	CV, NLS-USE 92150118	1
		Note: Ch. N7009234--		
42	79 15 556	Rondelle	CV, NLS-USE 92152203	1
		Note: Ch. --N7009233		
43	79 72 573	Ecrou d'agrafe	CV	1
		Note: Ch. --N7009233		
44	69 51 594	Contact	CV, NLS	1
52	74 85 642	Résistance	B202TURBO, EU, GB, SE	1
		Note: Avec catalyseur.		
		Voitures équipées d'un système d'injection LUCAS.		
52	74 85 642	Résistance	B202TURBO	1
		Note: Sans catalyseur.		
		Voitures équipées d'un système d'injection LUCAS.		
53	79 61 659	Rivet		2
		Note: Voitures équipées d'un système d'injection LUCAS.		
	85 48 802	Contacteur stop kit	Aller à 3A - 1550	X



0810 Autre équipement électrique - Serrure central (1994 - 1998)

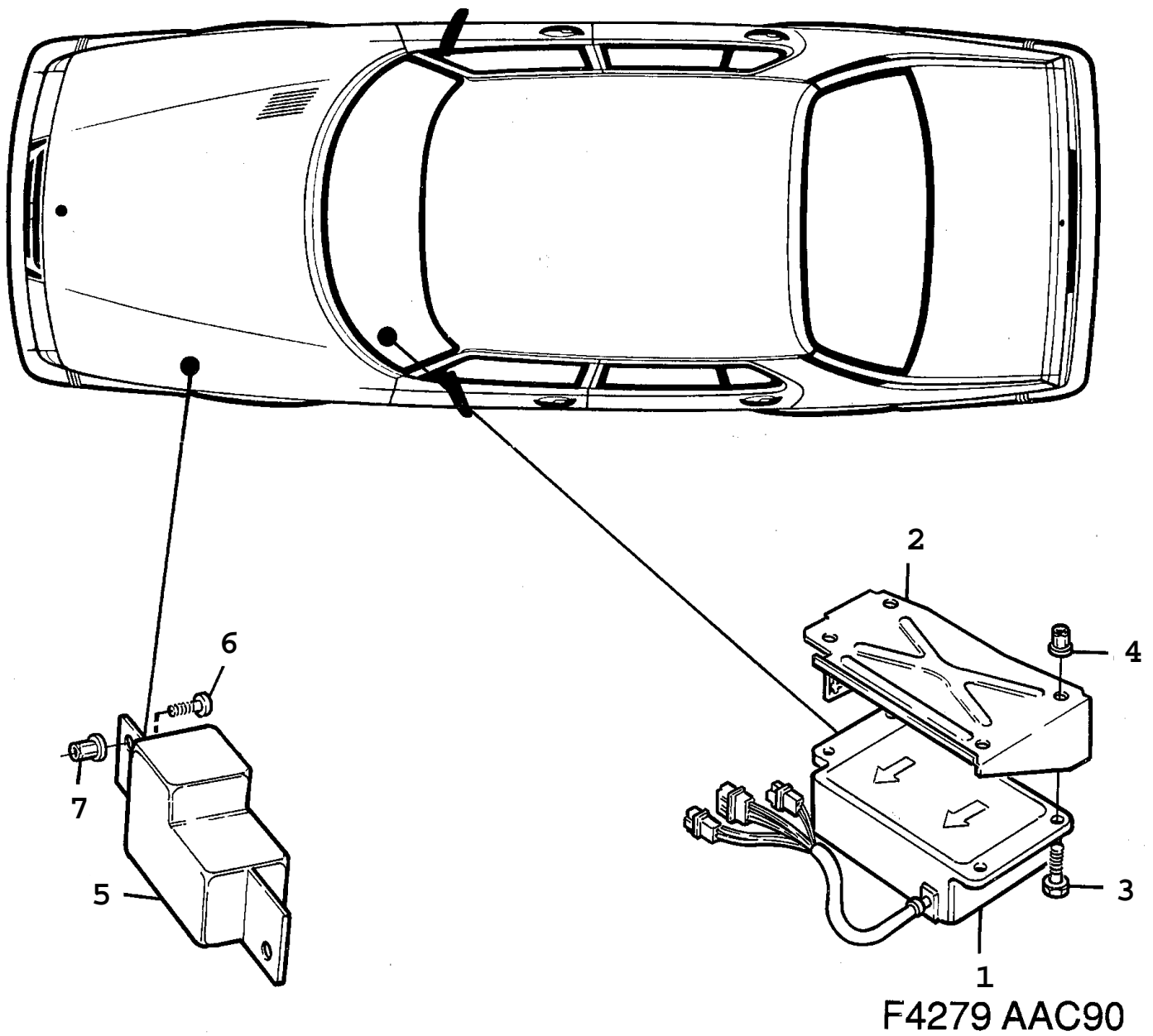
Rep.	N° de pièce	Article	Usage	Qté
1	43 24 398	Unité électronique Note: Ch. --T2029496 Ch. --T7006505		1
1	47 10 257	Unité électronique Note: Ch. T2029497-- Ch. T7006506--	NLS	1
2	79 70 536	Vis	NLS-USE 92150118	2
3	43 26 773	Moteur électrique	1994-1995, LHD, LH	1
3	43 26 781	Moteur électrique	1994-1995, LHD, RH	1
3	47 37 607	Moteur électrique	1996-1998, LHD, LH	1
3	47 37 565	Moteur électrique	1996-1998, LHD, RH	1
3	43 26 781	Moteur électrique	1994-1995, RHD, LH	1
3	43 26 773	Moteur électrique	1994-1995, RHD, RH	1
3	47 37 565	Moteur électrique	1996-1998, RHD, LH	1
3	47 37 607	Moteur électrique	1996-1998, RHD, RH	1
4	43 26 799	Moteur électrique	1994-1995	2
4	47 37 573	Moteur électrique	1996-1998	2
5	43 25 783	Moteur	1994-1995	1
5	47 33 382	Moteur	1996-1998	1
6	79 71 823	Vis		2
7	79 77 929	Ecrou	NLS-USE 92150133	2
8	44 93 300	Moteur électrique trappe du réservoir		1
9	43 05 736	Console		1
10	79 22 362	Vis		2
11	79 71 823	Vis		2
12	43 06 478	Passe-câble	NLS-USE 5335716	1
13	79 83 000	Vis à tête hexagonale	NLS-USE 92153149	1
14	45 57 211	Tige porte arrière	LH	1
14	45 57 229	Tige porte arrière	RH	1
15	43 26 732	Clip	LH	1
15	43 26 740	Clip	RH	1
16	46 94 584	Cale porte arrière	1995-1998	2
17	46 94 584	Cale porte avant	1996-1998	2
18	48 59 450	Manivelle d'ouverture		1



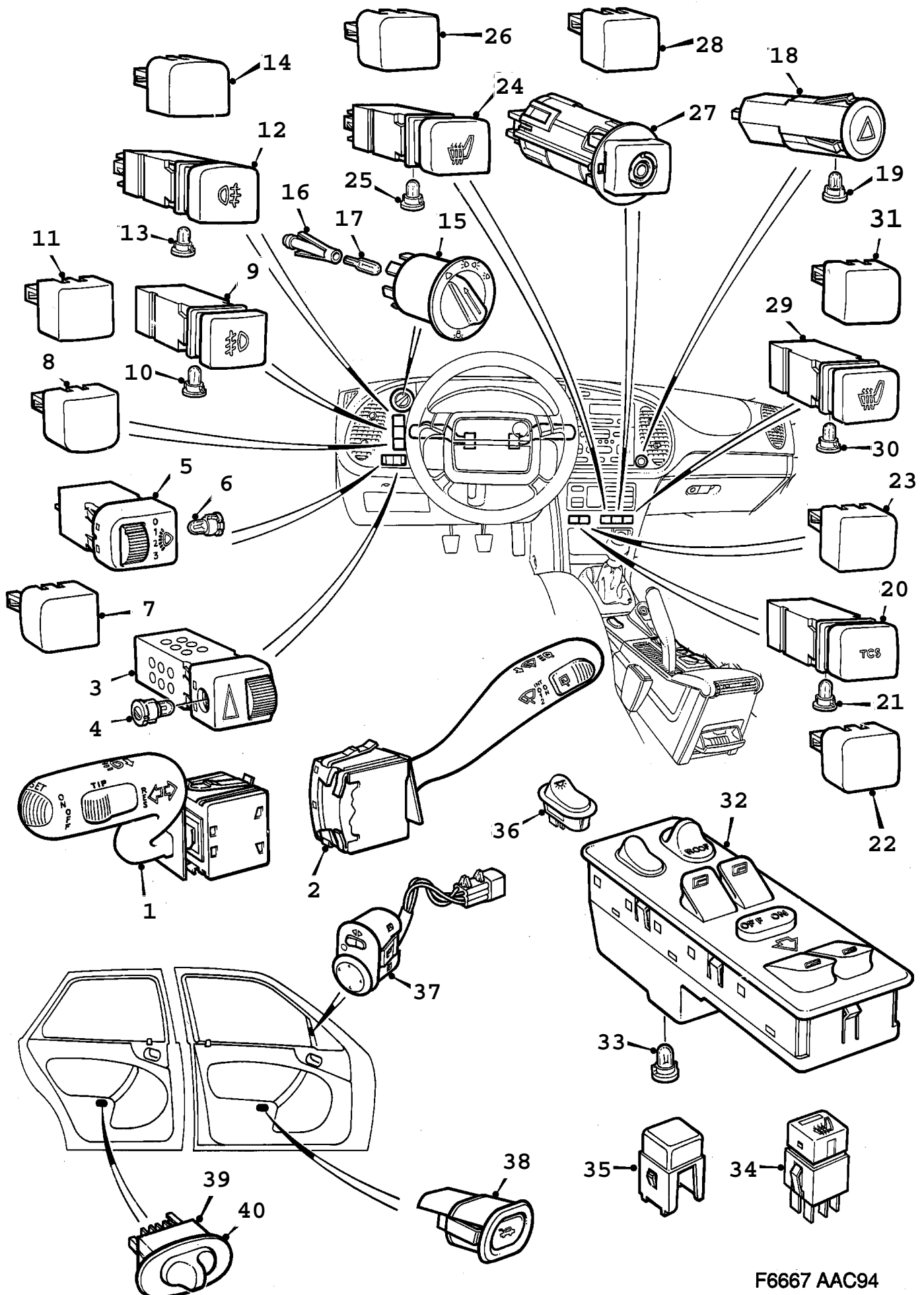
R9402 90086

Rep.	N° de pièce	Article	Usage	Qté
1		Commutateur	Aller à 3A - 790	1
2	85 87 016	Unité électronique	1986	1
2	95 60 905	Unité électronique	1987-1989	1
3	79 22 354	Vis	1986-1988	2
3	79 22 818	Vis	1989	2
		Note: Valable aussi pour SE 1988B.		
4	79 72 573	Ecrou d'agrafe		2
5	85 87 024	Pompe vide		1
5A	95 55 194	*Suspension		3
6	95 12 302	Régulateur dépression		1
7	85 87 040	Console	1986-1988, NLS	1
7	95 68 882	Console	1989	1
		Note: Valable aussi pour SE 1988B.		
8	80 74 288	Ecrou		1
9	85 87 081	Chaîne		1
		Note: Ch. --K3001164		
		Ch. --K7000046		
9	40 61 909	Chaîne		1
		Note: Ch. K3001165--		
		Ch. K7000047--		
10	85 87 099	Collier serrage	NLS-USE 4433827	1
11	95 12 294	Contact	1986-1988	2
11	95 22 855	Contact	1989, NLS-USE 4350443	2
		Note: Valable aussi pour SE 1988B.		
12	95 08 813	Clip	1986-1988	2
12	85 30 917	Clip	1989	2
		Note: Valable aussi pour SE 1988B.		
13	85 98 054	Console	1986-1988, NLS	1
13	95 63 149	Console	1989, NLS-USE 4428355	1
		Note: Valable aussi pour SE 1988B.		
13	95 64 949	Console		1
		Note: Pour voitures équipées d'un système antiblocage.		
		Ch. --K7031373		
13	41 08 759	Console	NLS-USE 4428348	1
		Note: Ch. K7031374--		
14	85 09 002	Tuyau		2
15	85 90 689	Flexible	1986-1987, NLS-USE 9566423	1
15	95 66 415	Flexible	1988-1989	1
16	85 87 354	Flexible	1986-1987, NLS-USE 9566381	2
16	95 66 381	Flexible	1988-1989	2
16A	85 87 354	Flexible	1986-1987, NLS-USE 9566381	2
16A	85 87 354	Flexible	1988-1989, NLS-USE 9566381	2
16A	85 87 354	Flexible	1988-1989, M, NLS-USE 9566381	2
17	85 87 362	Flexible	1986, L=1500 MM	1
17	85 99 458	Flexible	1987, L=1200 MM, NLS-USE 9566548	1
17	95 66 548	Flexible	1988-1989, L=1200 MM	1
18	79 61 345	Bague	1986-1988	1
18	79 78 042	Bague	1989	1
		Note: Valable aussi pour SE 1988B.		
19	85 87 255	Protection		1
20	85 91 455	Relais	NLS	1
		Note: Ch. --H2013308		
20	95 63 099	Relais	1987-1988	1
		Note: Ch. H2013309--		
21	85 87 347	Flexible	1986-1987, NLS-USE 9566399	1
21	85 87 347	Flexible	1988-1989, NLS-USE 9566399	1
21	95 66 399	Flexible	1988-1989, M	1
22	85 89 277	Câblage	1986-1987, LHD, NLS-USE 9562158	1
22	95 62 141	Câblage	1988, LHD	1
22	95 68 742	Câblage	1989, LHD, EU, FI, SE	1
		Note: Valable aussi pour SE 1988B.		
22	95 68 536	Câblage	1989, LHD, CA, JP, US	1

Rep.	N° de pièce	Article	Usage	Qté
22	85 91 406	Câblage	1986-1987, RHD, NLS-USE 9562158	1
22	95 62 158	Câblage	1988, RHD	1
22	95 62 158	Câblage	1989, RHD	1
		Note: Valable aussi pour SE 1988B.		
22	95 68 759	Câblage	1989, RHD, AU, FE, GB	1
23	85 91 992	Câblage	1986-1988, M	1
23	91 20 239	Câblage	1989, M, NLS	1
		Note: Valable aussi pour SE 1988B.		
23	85 91 984	Câblage	1986-1988, A	1
23	91 20 247	Câblage	1989, A, NLS	1
		Note: Valable aussi pour SE 1988B.		
25	79 15 556	Rondelle	1986-1988, NLS-USE 92152203	1
26	79 22 347	Vis	1986-1988	1
28	85 98 195	Contact dépression	1986-1987, B202	1
28	85 98 195	Contact dépression	1988-1989, B202	1
28	95 64 865	Contact dépression	1988-1989, B202TURBO	1
28B	85 98 526	Câblage	B202	1
		Note: Sans régulateur de vitesse.		
29	79 22 818	Vis	B202	2
30	91 36 243	Flexible à dépression	1986-1988, B202, L=220 MM	1
30	95 66 415	Flexible	1989, B202	1
		Note: Valable aussi pour SE 1988B.		
30	95 66 423	Flexible	1989, TURBO	1
		Note: Valable aussi pour SE 1988B.		
31	85 87 354	Flexible	1986-1987, B202, NLS-USE 9566381	1
31	85 87 354	Flexible	1988-1989, B202, NLS-USE 9566381	1
31	95 66 381	Flexible	1988-1989, TURBO	1
32	85 87 107	Tubulure	B202, NLS	1
33		Emetteur impulsions	Aller à 3A - 1450	
	91 36 243	Flexible à dépression	L=5000 MM	X



Rep.	N° de pièce	Article	Usage	Qté
1	95 69 906	Unité électronique Note: Ch. --L3007487 Ch. --L5002782 Ch. --L7021182	NLS-USE 8548968	1
1	41 16 695	Unité électronique Note: Egalement disponible en unité de rechange. Ch. L3007488-- Ch. L5002783-- Ch. L7021183--	1990	1
1	50 42 718	Unité électronique	1991-1993, NLS	1
	49 45 747	Câblage	1991-1993, NLS	1
2	95 42 291	Console		1
3	73 99 520	Vis		6
4	73 99 454	Ecrou rivet Note: Ch. --L3007862 Ch. --L5000600	NLS-USE 92150375	4
5	40 78 390	Elément sensible Note: Ch. --M5002084 Ch. --M7004710	LH, NLS-USE 4079174	1
5	40 78 408	Elément sensible Note: Ch. --M5002084 Ch. --M7004710	RH, NLS-USE 4079182	1
5	40 79 174	Elément sensible Note: Ch. M5002085-- Ch. M7004711--	LH	1
5	40 79 182	Elément sensible Note: Ch. M5002085-- Ch. M7004711--	RH	1
6	73 99 520	Vis		4
7	73 99 454	Ecrou rivet	NLS-USE 92150375	4



F6667 AAC94

0840 Autre équipement électrique - Interrupteur (1994 - 1998)

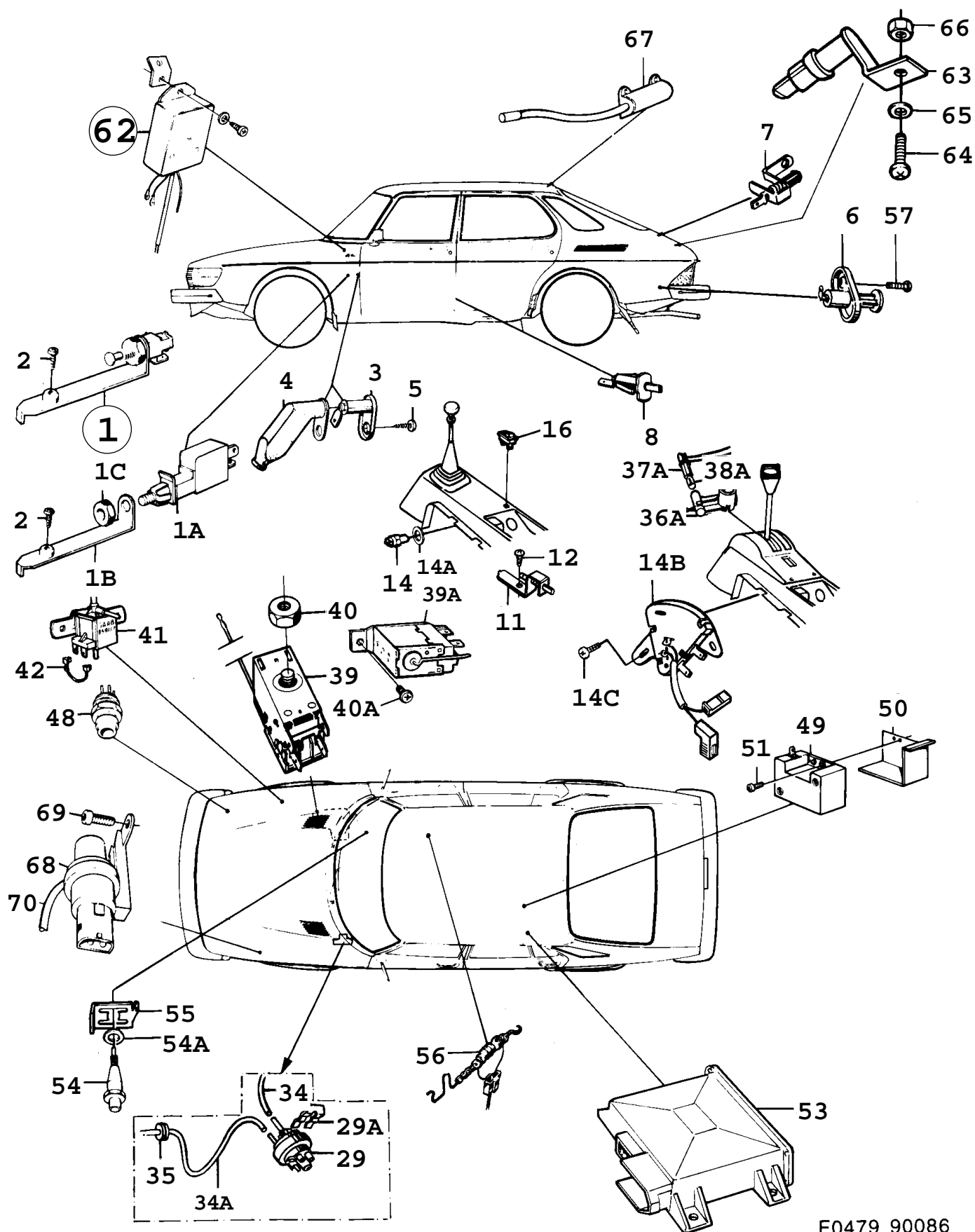
Rep.	N° de pièce	Article	Usage	Qté
1	44 09 314	Interrupteur clignotants	1994-1996, NLS-USE 5354139	1
1	47 39 488	Interrupteur clignotants	1997-1998, NLS-USE 5354139	1
1	44 09 306	Interrupteur clignotants	1994-1995, NLS-USE 5354147	1
1	46 92 778	Note: Avec régulateur de vitesse. Interrupteur clignotants	1996, NLS-USE 5354147	1
1	46 69 081	Note: Avec régulateur de vitesse. Interrupteur clignotants	1997-1998, NLS-USE 5354147	1
2	44 09 439	Note: Avec régulateur de vitesse. Interrupteur essuie-glace	NLS-USE 4692794	1
2	46 17 486	Note: Ch. --R2045270 Interrupteur essuie-glace	1994-1995, NLS-USE 4692794	1
2	46 92 794	Note: Ch. R2045271-- Interrupteur essuie-glace	1996-1997	1
2	46 16 132	Interrupteur essuie-glace	1998, NLS-USE 5354162	1
2	44 09 421	Interrupteur essuie-glace	NLS-USE 4811360	1
2	46 17 478	Note: Avec essuie-glace arrière Ch. --R2045270 Interrupteur essuie-glace	1994-1995, NLS-USE 4811360	1
2	46 92 786	Note: Avec essuie-glace arrière Ch. R2045271-- Interrupteur essuie-glace	1996, NLS-USE 4811360	1
2	48 11 360	Note: Avec essuie-glace arrière Interrupteur essuie-glace	1997	1
2	46 16 140	Note: Avec essuie-glace arrière Interrupteur essuie-glace	1998, NLS-USE 5354170	1
3	42 02 933	Rhéostat éclairage du tableau de bord	NLS-USE 4617460	1
4	44 66 967	*Ampoule		1
5	44 10 775	Interrupteur réglage du niveau des phares	NLS-USE 5471073	1
5	47 36 906	Note: Ch. --V2003838 Interrupteur réglage du niveau des phares	NLS-USE 5471073	1
6	44 66 967	Note: Ch. V2003839-- *Ampoule		1
6	49 29 311	Note: Ch. --V2003838 *Ampoule	NLS-USE 5471065	1
7	44 09 280	Note: Ch. V2003839-- Bouton bouton borgne	NLS-USE 30550921	1
8	44 09 264	Bouton bouton borgne		1
9	44 09 223	Interrupteur antibrouillard		1
10	44 66 439	*Ampoule		1

0840 Autre équipement électrique - Interrupteur (1994 - 1998)

Rep.	N° de pièce	Article	Usage	Qté
11	44 09 272	Bouton bouton borgne		1
12	44 09 231	Interrupteur antibrouillard arrière	1994-1996	1
12	47 33 952	Interrupteur antibrouillard arrière	1997-1998	1
13	44 66 439	*Ampoule		1
14	44 09 264	Bouton bouton borgne		1
15	85 90 838	Interrupteur commutateur d'éclairage		1
16	85 53 356	*Support		1
17	85 00 613	*Ampoule	40/238 286 009, NLS-USE 12798389	1
18	41 09 526	Interrupteur feu de détresse		1
19	41 14 898	*Ampoule		1
20	44 11 864	Interrupteur	1994-1997, TCS	1
21	44 66 439	*Ampoule		1
22	44 09 280	Bouton bouton borgne	NLS-USE 30550921	1
23	44 09 280	Bouton bouton borgne	NLS-USE 30550921	1
24	44 09 256	Interrupteur coussin chauffant	LH, NLS-USE 30550918	1
25	44 66 439	*Ampoule		1
26	44 09 280	Bouton bouton borgne	NLS-USE 30550921	1
27		Capteur température de l'air intérieur	Aller à 3A - 960	
28	44 10 403	Bouton bouton borgne		1
29	44 09 249	Interrupteur coussin chauffant	RH	1
30	44 66 439	*Ampoule		1
31	44 09 280	Bouton bouton borgne	NLS-USE 30550921	1
32	42 24 036	Interrupteur lève-vitre	1994, 3D	1
32	46 15 852	Interrupteur lève-vitre	1995-1998, 3D	1
32	42 24 028	Interrupteur lève-vitre	1994, 3D	1
32	46 15 860	Note: Pour voitures équipées d'un toit ouvrant. Interrupteur lève-vitre	1995-1998, 3D	1
32	42 23 996	Note: Pour voitures équipées d'un toit ouvrant. Interrupteur lève-vitre	1994, 5D	1
32	45 19 146	Interrupteur lève-vitre	1995-1998, 5D	1
32	42 23 988	Interrupteur lève-vitre	1994, 5D	1
		Note: Pour voitures équipées d'un toit ouvrant.		

0840 Autre équipement électrique - Interrupteur (1994 - 1998)

Rep.	N° de pièce	Article	Usage	Qté
32	45 19 120	Interrupteur lève-vitre	1995-1998, 5D	1
32	42 24 044	Note: Pour voitures équipées d'un toit ouvrant. Interrupteur lève-vitre	CV	1
33	40 69 373	*Ampoule		1
34	42 22 493	Interrupteur coussin chauffant	1995-1998	1
35	42 23 426	Note: Arrière. Bouton bouton borgne		1
36	44 11 997	Interrupteur éclairage intérieur		1
37	44 66 405	Interrupteur	LHD, EM, NLS-USE 5241211, 5248141	1
37	44 66 413	Interrupteur	RHD, EM, NLS-USE 5241203, 5248141	1
38	40 61 883	Interrupteur serrure de coffre bagage	1994-1996, LHD, NLS-USE 4733440	1
38	47 33 440	Interrupteur serrure de coffre bagage	1997-1998, LHD	1
38	40 61 255	Interrupteur serrure de coffre bagage	1994-1996, RHD, NLS-USE 4733457	1
38	47 33 457	Interrupteur serrure de coffre bagage	1997-1998, RHD	1
39	44 37 463	Interrupteur lève-vitre	NLS-USE 4519989	2
39	45 19 989	Note: Arrière. Ch. --R2023684 Interrupteur lève-vitre		2
40	44 37 455	Note: Arrière. Ch. R2023685-- *Châssis		2



F0479 90086

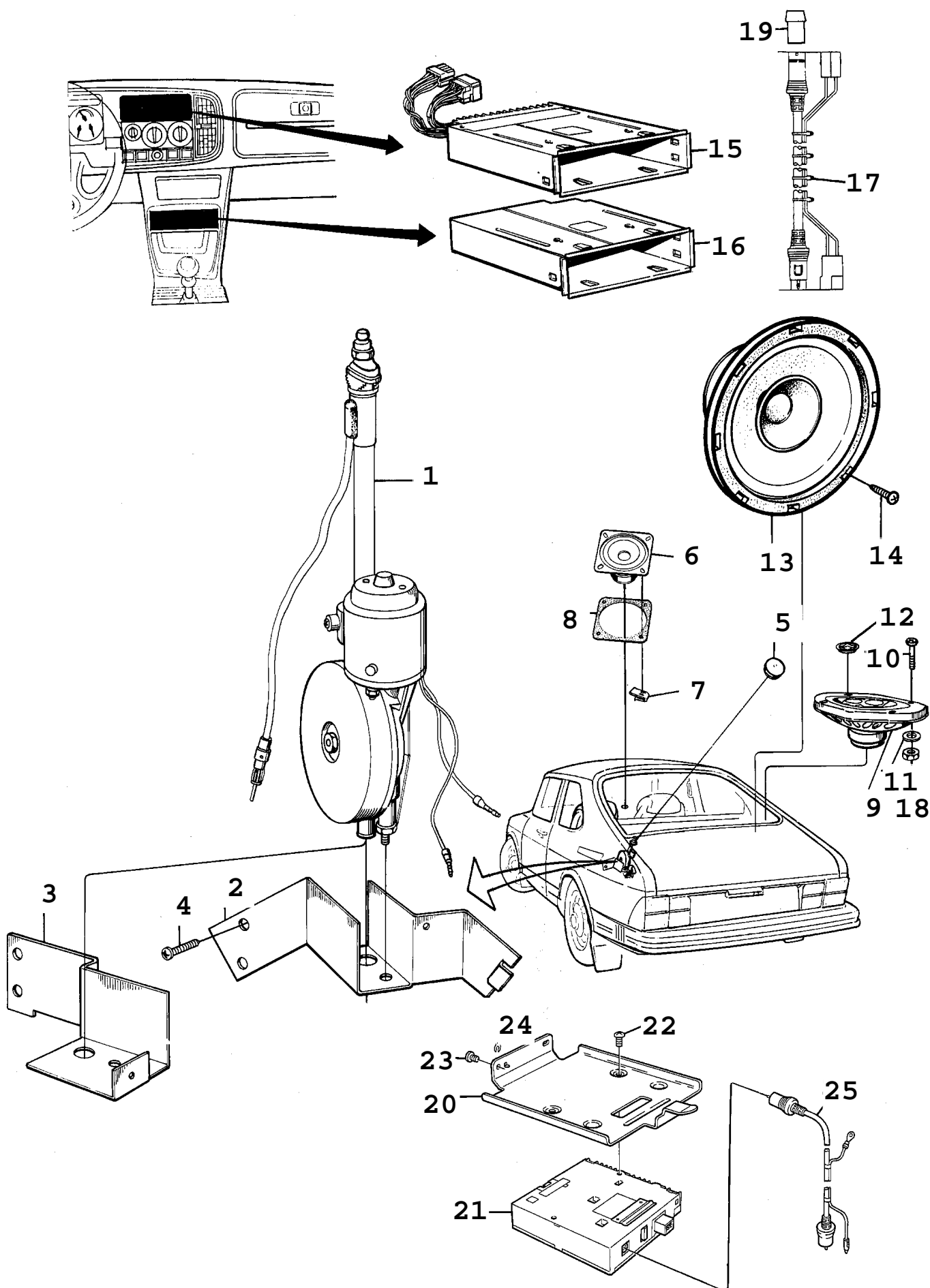
0850 Autre équipement électrique - Contacts - capteur (1986 - 1989)

Rep.	N° de pièce	Article	Usage	Qté
1	85 77 736	Contacteur stop	1986, NLS-USE 8561490, 8566259, 8577702	1
1A	85 77 702	Contacteur stop	1987-1988	1
1A	85 48 802	Contacteur stop Note: Valable aussi pour SE 1988B.	1989, (9505462)	1
1B	85 61 490	Console	1987-1988	1
1B	95 68 809	Support Note: Valable aussi pour SE 1988B.	1989, NLS-USE 4428355	1
1B	95 68 783	Support Note: Pour voitures équipées d'un système antiblocage. Ch. --K7031373	NLS-USE 4428330	1
1B	41 08 742	Support Note: Ch. K7031374--	NLS-USE 4428330	1
1C	85 66 259	Ecrou	1987-1988	1
2	79 71 757	Vis	NLS-USE 7528953	1
3	85 77 793	Contact porte avant		2
4	85 68 883	Protection		2
5	79 21 885	Vis		2
6	85 73 107	Contact hayon		1
7	85 69 220	Contact hayon	4SN	1
8	85 22 492	Contact sur porte porte arrière		1
11	85 78 312	Contact frein à main	1986-1987	1
11	85 22 492	Contact sur porte frein à main	1988-1989	1
12	79 22 362	Vis		1
14	95 09 480	Contact feu recul	M	1
14A	83 11 904	Rondelle	M	1
14B	85 83 585	Contact vitesse engagée Note: Ch. --G202977 Ch. --G3017339 Ch. --G7021150	A	1
14B	95 56 135	Contact vitesse engagée Note: Ch. G2020978-- Ch. G3017340-- Ch. G7021151--	1986-1987, A, CA, FE, JP, ME, US	1
14B	95 56 135	Contact vitesse engagée	1988, A, CA, FE, JP, ME, US	1
14B	95 56 135	Contact vitesse engagée Note: Avec régulateur de vitesse.	1988, A, EU, FI, GB, SE	1
14B	95 56 135	Contact vitesse engagée Note: Avec catalyseur. Pour voitures sans catalyseur et équipées d'un régulateur de vitesse. Valable aussi pour SE 1988B.	1989, B201, A	1
14B	95 56 135	Contact vitesse engagée Note: Sans catalyseur. Valable aussi pour SE 1988B.	1989, B202, A	1
14B	95 56 143	Contact vitesse engagée Note: Ch. G2020978-- Ch. G3017340-- Ch. G7021151--	1986-1987, A, AU, EU, FI, GB, SE	1
14B	95 56 143	Contact vitesse engagée	1988, A, AU, EU, FI, GB, SE	1

0850 Autre équipement électrique - Contacts - capteur (1986 - 1989)

Rep.	N° de pièce	Article	Usage	Qté
14B	95 56 143	Contact vitesse engagée Note: Sans régulateur de vitesse.	1988, A, EU, FI, GB, SE	1
14B	95 56 143	Contact vitesse engagée Note: Sans régulateur de vitesse. Sans catalyseur.	1989, B201, A	1
14B	95 64 733	Contact vitesse engagée Note: Avec catalyseur.	B201I, A	1
14B	95 64 733	Contact vitesse engagée Note: Avec catalyseur. Valable aussi pour SE 1988B.	1989, B202, A	1
14C	80 59 545	Vis	A	2
16	95 51 904	Interrupteur éclairage intérieur	1986	1
16	95 59 766	Interrupteur éclairage intérieur	1987-1989	1
29	85 79 963	Capteur pression	TURBO	1
29	85 79 963	Capteur pression	TURBO, APC	1
29	85 94 632	Capteur pression	1986-1988, B202	1
29	85 94 632	Capteur pression Note: Sans catalyseur.	1989, B202	1
29A	85 65 855	Clip		1
34		Capteur pression	Aller à 3A - 1450	
34A	85 33 358	Flexible	350 MM	1
35	79 61 337	Bague		1
36A	85 75 060	Retenue	1986, A, NLS	1
36A	95 60 962	Retenue	1987-1989, A	1
37A	85 78 775	Porte-lampe	A	1
38A	85 00 613	Ampoule	A, NLS-USE 12798389	1
39	85 93 766	Thermocontact	AC, SANKYO	1
39A	88 20 532	Thermocontact	1986, AC, CLARION	1
40	85 66 598	Ecrou	AC, SANKYO	1
40A	80 59 230	Vis	1986, AC, CLARION, NLS-USE 92151805	2
41	85 91 117	Vanne électromagnétique	AC, SANKYO	1
41	88 21 142	Vanne électromagnétique	1986, AC, CLARION, NLS	1
42	95 50 468	Résistance		1
48	85 72 331	Thermocontact	AC, NLS-USE 4086724	1
49	95 59 840	Contact Capteur Note: Pour voitures équipées d'enrouleurs de ceintures de sécurité.	1987-1989, LHD, US	1
50	95 59 931	Console Capteur Note: Pour voitures équipées d'enrouleurs de ceintures de sécurité.	1987, LHD, US, NLS	1
50	95 69 864	Console Capteur Note: Pour voitures équipées d'enrouleurs de ceintures de sécurité.	1988-1989, LHD, US	1
51	79 22 206	Vis	1987-1989, LHD, US	2
53	95 54 429	Dispositif de commande Note: Pour voitures équipées d'enrouleurs de ceintures de sécurité.	1987-1989, LHD, US	1
54	85 59 296	Contact		1
54A	98 41 958	Rondelle		1
55	85 59 304	Clip	NLS	1
56	85 99 516	Contact siège avant		1
56	95 05 652	Contact siège avant Note: Pour voitures équipées d'enrouleurs de ceintures de sécurité.		1
57	79 21 885	Vis		1
62	85 91 109	Phare avertissement	ME, NLS	1

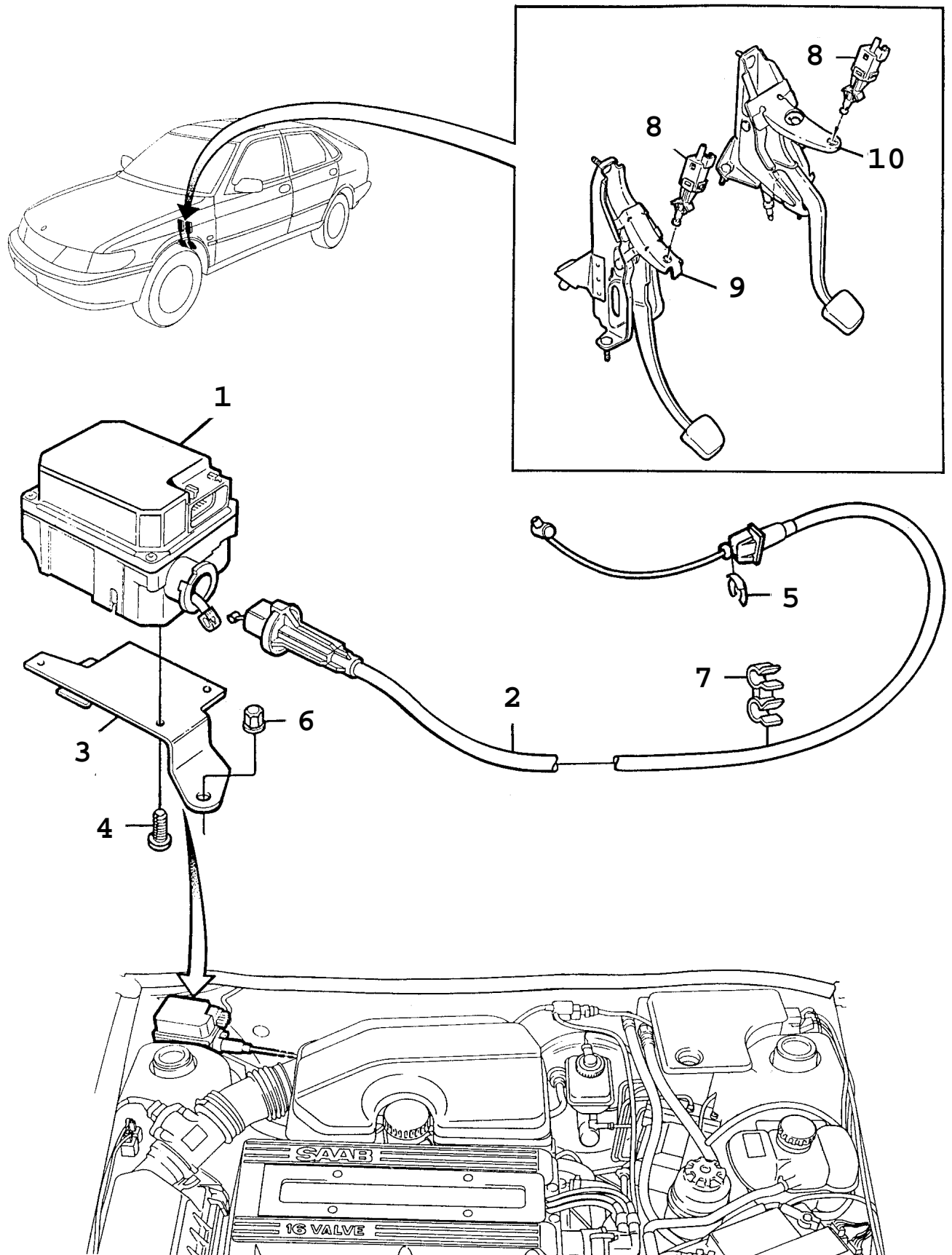
Rep.	N° de pièce	Article	Usage	Qté
63	95 05 694	Contact hayon	CV, NLS	1
64	79 46 742	Vis	CV	1
65	79 15 556	Rondelle	CV, NLS-USE 92152203	1
66	79 72 573	Ecrou d'agrafe	CV	1
67	69 51 594	Contact	CV, NLS	1
68	95 61 366	Contact pression Note: Avec catalyseur.	1988-1989, B201, EU, SE	1
69	79 22 818	Vis	1988-1989	2
70	91 36 243	Flexible à dépression Note: Avec catalyseur. Contacteur stop kit	1988-1989, B201TURBO, L=600 MM Aller à 3A - 1510	1 X
	91 36 243	Flexible à dépression	L=5000 MM	X



F4707 AAC90

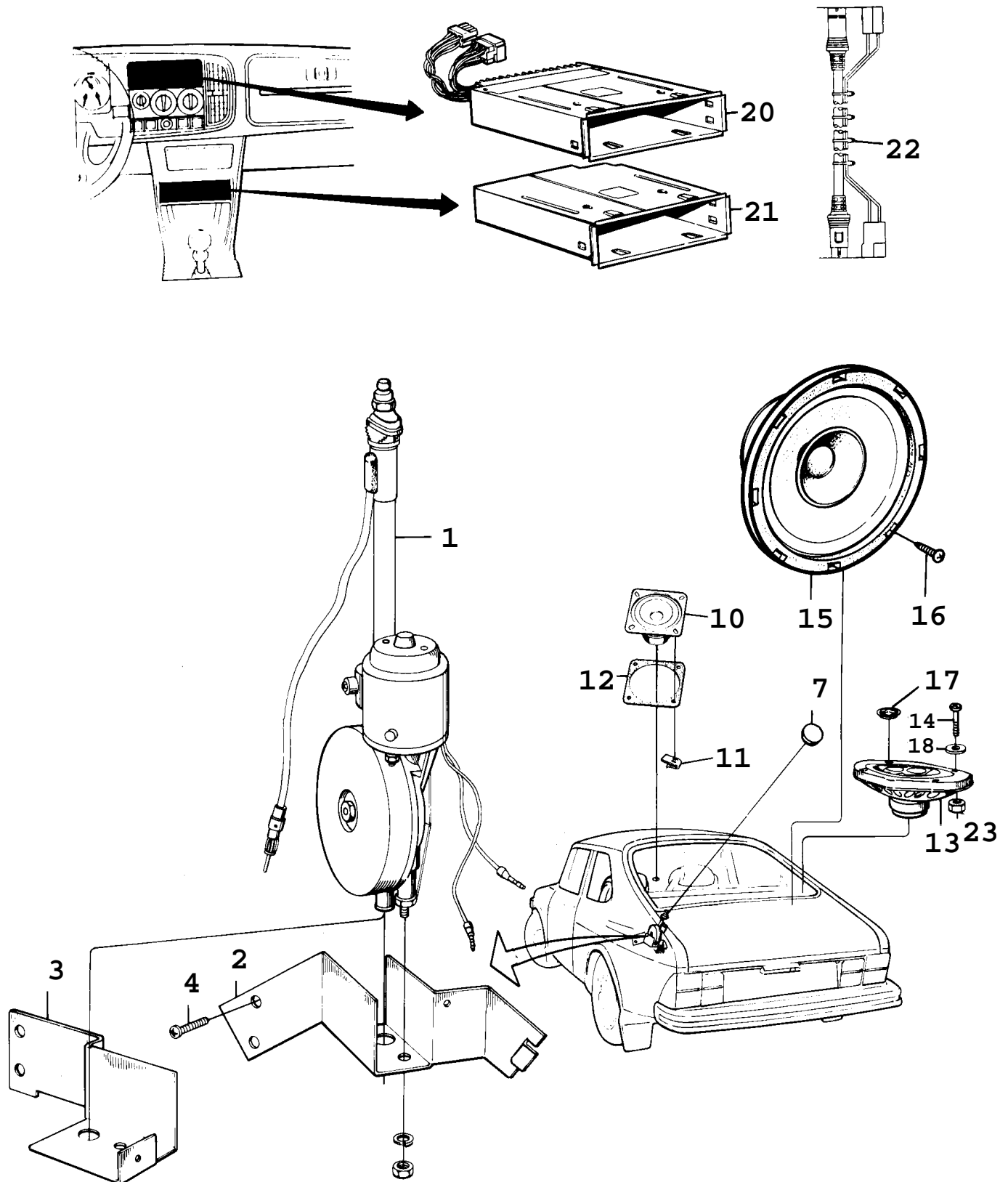
Rep.	N° de pièce	Article	Usage	Qté
1	95 26 419	Antenne	1990-1992	1
1	40 86 732	Antenne	1993, NLS-USE 5035985	1
2	85 94 350	Fixation	CK, NLS	1
3	85 94 343	Fixation	1990-1991, SN, CV, NLS	1
3	85 94 343	Fixation	1992-1993, SN, NLS	1
3	95 98 640	Console	1992-1993, CV	1
4	79 22 891	Vis		2
5	95 50 476	Tampon		1
6	85 87 644	Haut-parleur		2
6	40 67 989	Haut-parleur	1990-1991, LHD, US, NLS	2
6	40 85 189	Haut-parleur	1992-1993, LHD, CA, US, NLS	2
6	95 97 204	Haut-parleur	1990-1991, CV, NLS	2
6	95 97 204	Haut-parleur	1992-1993, CV, EU, PA, SE, NLS	2
6	85 87 644	Haut-parleur	CV, RHD	2
7	85 78 262	Clip		8
8	95 09 076	Entretoise		2
9	95 51 235	Haut-parleur	NLS	2
9	40 67 997	Haut-parleur	1990-1991, LHD, US	2
9	40 83 150	Haut-parleur	1992-1993, LHD, CA, US	2
10	79 22 859	Vis	SN	8
10	80 19 572	Vis	1990-1992, CK, NLS-USE 80195988	8
10	80 19 598	Vis	1993, CK	8
10	80 19 598	Vis	CK, LHD, US	8
11	80 73 090	Rondelle	1993, CK	8
12	79 71 518	Rondelle de blocage	CK	8
13	95 97 212	Haut-parleur	1990-1991, CV, NLS	2
		Note: Arrière.		
13	95 97 212	Haut-parleur	1992-1993, CV, NLS	2
		Note: Arrière.		
13	41 68 563	Haut-parleur	1992-1993, CV, LHD, CA, US	2
		Note: Arrière.		
14	79 71 500	Vis	CV	8
15	40 65 397	Benne	LHD, US, NLS	1
		avec amplificateur		
		Note: Ch. --L3007073		
		Ch. --L5002241		
		Ch. --L7020432		
15	41 11 100	Benne	1990-1991, LHD, US, NLS	1
		avec amplificateur		
		Note: Ch. L3007074--		
		Ch. L5002242--		
		Ch. L7020433--		
15	40 83 036	Benne	1992-1993, LHD, CA, US, NLS	1
		avec amplificateur		
15	40 65 405	Benne	1990-1991, CV, LHD, US	1
		avec amplificateur		
16	95 27 979	Benne	1990-1991, LHD, US	1
		correcteur de tonalité		
16	40 83 044	Benne	1992-1993, LHD, CA, US, NLS	1
		correcteur de tonalité		
17	95 28 217	Câble	1990-1991, LHD, US	1
		correcteur de tonalité		
17	40 83 168	Câble	1992-1993, LHD, CA, US, NLS	1
		correcteur de tonalité		
18	79 77 903	Ecrou	CK, LHD, US	8
19	40 85 197	Contact	1992-1993, LHD, CA, US, NLS	1
20	95 98 509	Console	1992-1993, CV, LHD, CA, US	1
21	40 83 051	Amplificateur	1992-1993, LHD, CA, US, NLS	1
		Note: Arrière.		
22	79 78 356	Vis	1992-1993, LHD, CA, US	2
23	79 22 354	Vis	1992-1993, CV, LHD, CA, US	2
24	79 67 995	Ecrou d'agrafe	1992-1993, CV, LHD, CA, US	2

Rep.	N° de pièce	Article	Usage	Qté
25	40 85 270	Câble radio-amplificateur	1992-1993, LHD, CA, US, NLS	1



F9909 900
3A/870

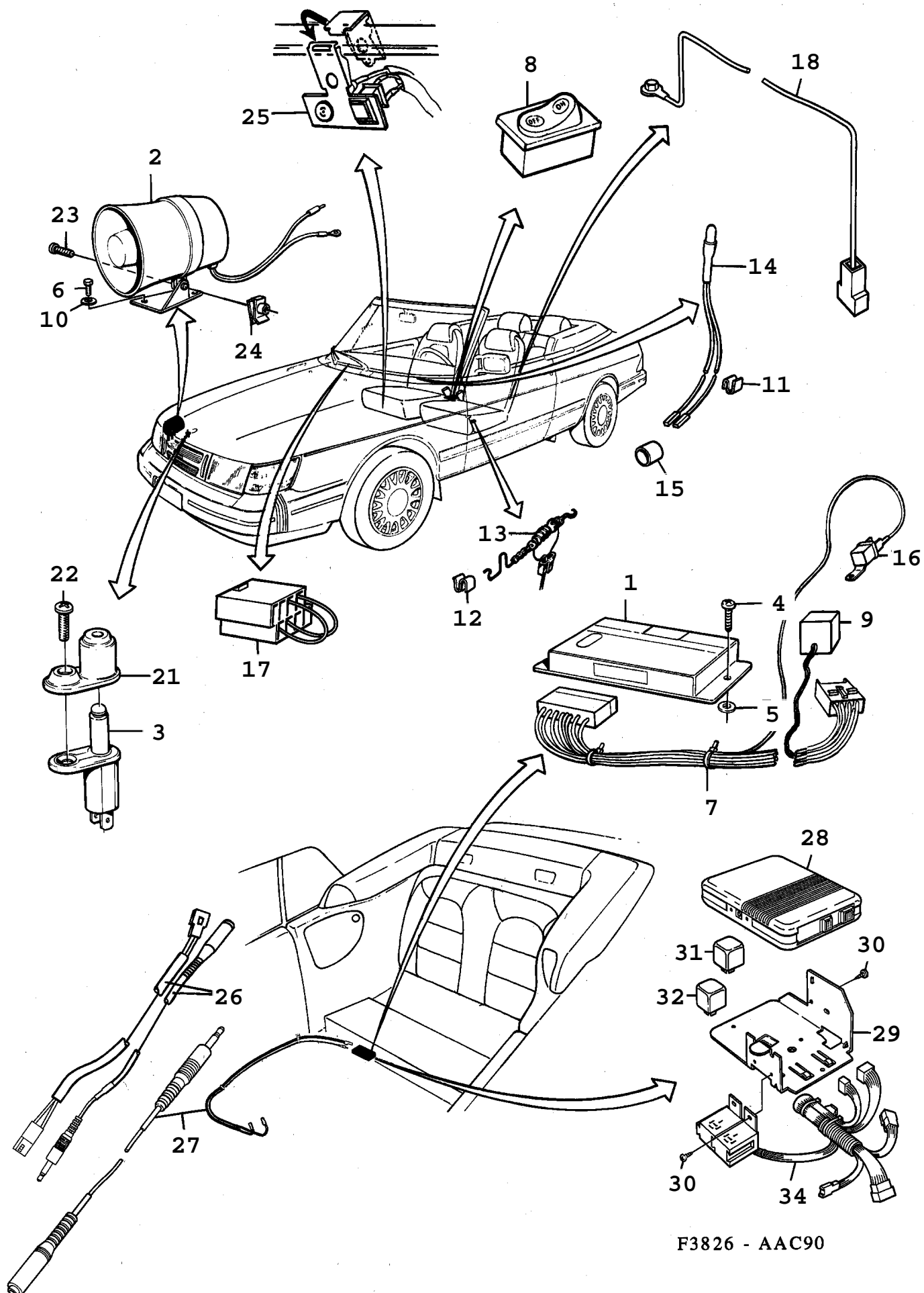
Rep.	N° de pièce	Article	Usage	Qté
1	45 37 601	Unité électronique Note: Ch. --V2009801 Ch. --V7002737	4-CYL, NLS-USE 4227823, 5038823	1
1	46 63 530	Unité électronique Note: Ch. V2009802-- Ch. V7002738-- Ch. --V2038649 Ch. --V7011886	4-CYL, NLS-USE 5038823	1
1	48 72 693	Unité électronique Note: Ch. V2038650-- Ch. V7011887--	4-CYL, NLS-USE 5038823	1
1	45 37 619	Unité électronique Note: Ch. --V2009801 Ch. --V7002737	6-CYL	1
1	46 63 548	Unité électronique Note: Ch. V2009802-- Ch. V7002738--	1997, 6-CYL, NLS-USE 5038831	1
2	45 83 019	Câble Note: Ch. --V2009801 Ch. --V7002737	4-CYL, NLS-USE 4227823, 5041264	1
2	47 11 404	Câble Note: Ch. V2009802-- Ch. V7002738--	4-CYL, NLS-USE 5041264	1
2	45 83 027	Câble Note: Ch. --V2009801 Ch. --V7002737	6-CYL	1
2	47 11 396	Câble Note: Ch. V2009802-- Ch. V7002738--	1997, 6-CYL, NLS-USE 5041272	1
3	44 09 918	Console		1
4	79 71 294	Vis		3
5	42 27 823	Anneau de blocage Note: Ch. V2009802-- Ch. V7002738--		3
6	40 87 128	Ecrou plastique		2
7	44 08 001	Collier serrage Note: Ch. --R2038948		1
8	44 02 137	Contact de pédale	1994-1997, M, NLS-USE 4947099	2
8	49 47 099	Contact de pédale	1998, M	2
8	44 02 137	Contact de pédale	1994-1997, A, NLS-USE 4947099	1
8	49 47 099	Contact de pédale	1998, A	1
9		Console	Aller à 4 - 150	
10		Console	Aller à 5 - 270	



F1960 90086

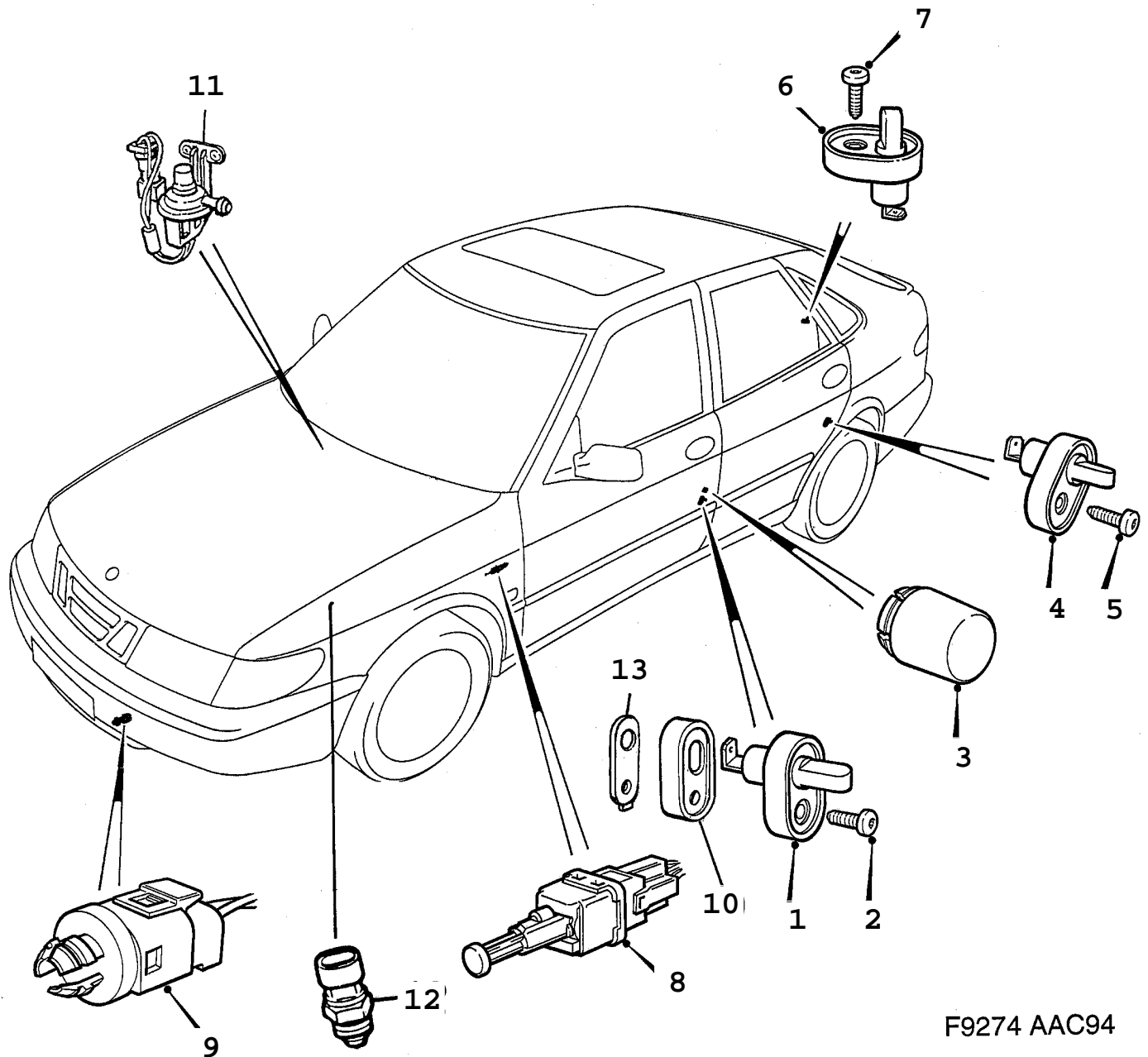
Rep.	N° de pièce	Article	Usage	Qté
1	85 94 335	Antenne	1986-1987, NLS-USE 5035985	1
1	95 26 419	Antenne	1988-1989	1
2	85 94 350	Fixation	CK, NLS	1
3	85 94 343	Fixation	SN, CV, NLS	1
4	79 22 891	Vis		2
7	95 50 476	Tampon		1
10	85 87 644	Haut-parleur		2
10	85 87 644	Haut-parleur	LHD, US	2
		Note: Ch. --K3019784		
		Ch. --K7027230		
10	40 67 989	Haut-parleur	LHD, US, NLS	2
		Note: Ch. K3019785--		
		Ch. K7027231--		
10	95 97 204	Haut-parleur	1987-1989, CV, NLS	2
10	85 87 644	Haut-parleur	1989, CV, RHD	2
11	85 78 262	Clip		8
12	95 09 076	Entretoise		2
13	85 99 441	Haut-parleur	1986, LHD, CA, US, NLS	2
		Note: Arrière.		
13	85 99 441	Haut-parleur	1987-1989, SN, NLS	2
		Note: Arrière.		
		Ch. --K3019784		
		Ch. --K7027230		
13	95 51 235	Haut-parleur	1987-1989, CK, NLS	2
		Note: Arrière.		
		Ch. --K3019784		
		Ch. --K7027230		
13	95 51 235	Haut-parleur	SN, CK, NLS	2
		Note: Arrière.		
		Ch. K3019785--		
		Ch. K7027231--		
13	95 51 235	Haut-parleur	1987-1989, CK, LHD, US, NLS	2
		Note: Arrière.		
		Ch. --K3019784		
		Ch. --K7027230		
13	40 67 997	Haut-parleur	CK, LHD, US	2
		Note: Arrière.		
		Ch. K3019785--		
		Ch. K7027231--		
14	79 22 859	Vis	1986, LHD, CA, US	8
14	79 22 859	Vis	1987-1989, SN	8
14	80 19 572	Vis	1987-1989, CK, NLS-USE 80195988	8
14	80 19 572	Vis	1987-1989, CK, LHD, US,	8
		Note: Ch. --K3019784	NLS-USE 8019598	
		Ch. --K7027230		
14	80 19 598	Vis	CK, LHD, US	8
		Note: Ch. K3019785--		
		Ch. K7027231--		
15	95 96 594	Haut-parleur	1986, CV, NLS	2
		Note: Arrière.		
15	95 97 212	Haut-parleur	1987-1989, CV, NLS	2
		Note: Arrière.		
16	79 65 684	Vis	1986, CV	8
16	79 67 581	Vis	1987, CV, NLS-USE 7965684	8
16	79 71 500	Vis	1988-1989, CV	8
17	79 71 518	Rondelle de blocage	1987-1989, CK	8
18	80 73 090	Rondelle	1987-1989, CK	8
20	95 28 209	Benne	1988, LHD, US, NLS	1
20	95 27 961	Benne	1988, LHD, US, NLS	1
		avec amplificateur		
20	40 65 397	Benne	1989, LHD, US, NLS	1
		avec amplificateur		
20	40 65 405	Benne	1989, CV, LHD, US	1
		avec amplificateur		

Rep.	N° de pièce	Article	Usage	Qté
21	95 27 979	Benne correcteur de tonalité	1988-1989, LHD, US	1
22	95 28 217	Câble correcteur de tonalité	1988-1989, LHD, US	1
23	79 77 903	Ecrou Note: Ch. K3019785-- Ch. K7027231--	CK, LHD, US	8



F3826 - AAC90

Rep.	N° de pièce	Article	Usage	Qté
1	95 96 891	Unité électronique	1990, NLS	1
2	95 98 103	Avertisseur	1990-1991, NLS	1
2	95 98 541	Avertisseur	1992-1993	1
3	95 14 860	Contact		1
4	79 65 684	Vis	1990	2
5	80 29 951	Rondelle	1990	2
6	79 22 891	Vis	1990-1991	1
6	79 22 503	Vis	1992-1993	1
7	79 71 864	Ruban serrage	1990	3
8	95 97 147	Interrupteur	1990	1
8	95 96 875	Interrupteur	1991, NLS	1
8	95 98 434	Interrupteur	1992-1993	1
9	95 97 154	Détecteur de mouvement	1990	1
10	80 29 951	Rondelle	1992	1
10	91 66 372	Rondelle	1993, NLS-USE 32000432	1
11	85 02 643	Pince serrage		1
12	85 13 574	Clip	1990	2
13	85 99 516	Contact	1990	2
14	95 97 170	Diode		1
15	95 97 188	Support		1
16		Relais	Aller à 3A - 1460	
17	95 98 848	Câblage Tableau de bord	1992-1993	1
18	95 98 855	Câblage banquette arrière	1992-1993	1
21	95 12 229	Protection		1
22	79 22 891	Vis		1
23	97 78 952	Vis	1990-1991, NLS-USE 8059578	1
24	82 67 098	Clip	1990-1991	1
25	95 98 574	Microphone		1
		Note: Ch. M7001729--		
26	95 98 566	Câblage	1991, NLS	1
		Note: Ch. M7001729--		
27	95 98 756	Câblage	1992-1993	1
28	95 98 624	Unité électronique	1992-1993, NLS	1
		*Emetteur		2
		Note: N'est pas une pièce de rechange distincte.		
		*Protection		2
		Note: N'est pas une pièce de rechange distincte.		
		*Antenne		1
		Note: N'est pas une pièce de rechange distincte.		
29	95 98 798	Console	1992-1993	1
30	79 72 219	Vis	1992-1993	2
31		Relais	1992-1993	
			Aller à 3A - 1460	
32		Relais	1992-1993	
			Aller à 3A - 1460	
33	79 75 758	Vis	1992-1993	2
34	95 98 814	Câblage	1992-1993	1

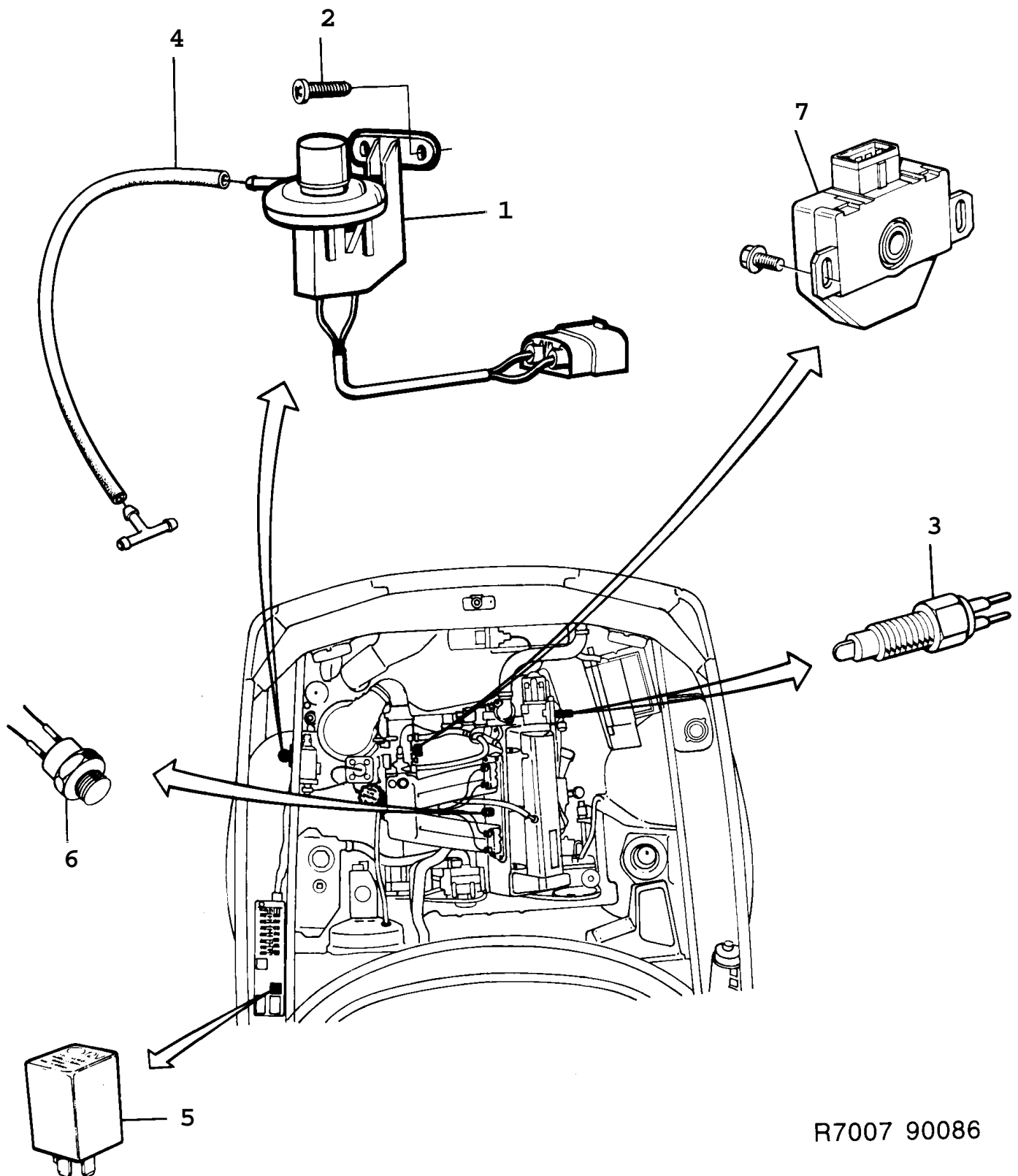


0900 Autre équipement électrique - Contacts - capteur (1994 - 1998)

Rep.	N° de pièce	Article	Usage	Qté
1	44 08 423	Contact porte avant	1994	2
1	44 08 423	Contact porte avant Note: Ch. --V2039302	1995-1997	2
1	46 65 626	Contact sur porte porte avant Note: Ch. --V2039302	1995-1997, 5D, EU, GB, SE, NLS-USE 30550901, 4943544, 4947149	2
1	44 08 423	Contact porte avant Note: Ch. V2039303--		2
2	79 22 354	Vis	1994-1996	2
2	79 85 955	Vis Note: Ch. --W2009940	1997-1998, NLS-USE 92153004	2
2	79 70 601	Vis Note: Ch. W2009941--		2
3	44 27 688	Butée porte avant Note: Ch. --V2039302	5D, NLS-USE 4943544, 4947149	2
3	49 43 544	Butée porte avant Note: Ch. V2039303-- Ch. --V2043432	5D	2
3	44 27 688	Butée porte avant Note: Ch. V2043433--	5D, NLS-USE 4943544, 4947149	2
4	44 08 423	Contact porte arrière	5D	2
5	79 22 354	Vis	1994-1996, 5D	2
5	79 85 955	Vis Note: Ch. --W2009940	1997-1998, 5D, NLS-USE 92153004	2
5	79 70 601	Vis Note: Ch. W2009941--	5D	2
6	44 08 423	Contact hayon		1
7	79 22 354	Vis Note: Ch. --W2009940	1994-1998	1
7	79 70 601	Vis Note: Ch. W2009941--		1
8	42 33 342	Contacteur stop	1994-1995	1
8	46 17 551	Contacteur stop Note: Ch. --T2008080 Ch. --T7001467	1996, NLS-USE 5106141	1
8	46 17 551	Contacteur stop Note: Ch. T2008081-- Ch. T7001468--	NLS-USE 5106141	1
8	42 33 342	Contacteur stop Note: Ch. T2008081-- Ch. T7001468-- Ch. --V2029263 Ch. --V7006896	ACS	1
8	46 17 551	Contacteur stop Note: Ch. V2029264-- Ch. V7006897--	ACS, NLS-USE 5106141	1
9	91 23 456	Capteur température extérieure		1

0900 Autre équipement électrique - Contacts - capteur (1994 - 1998)

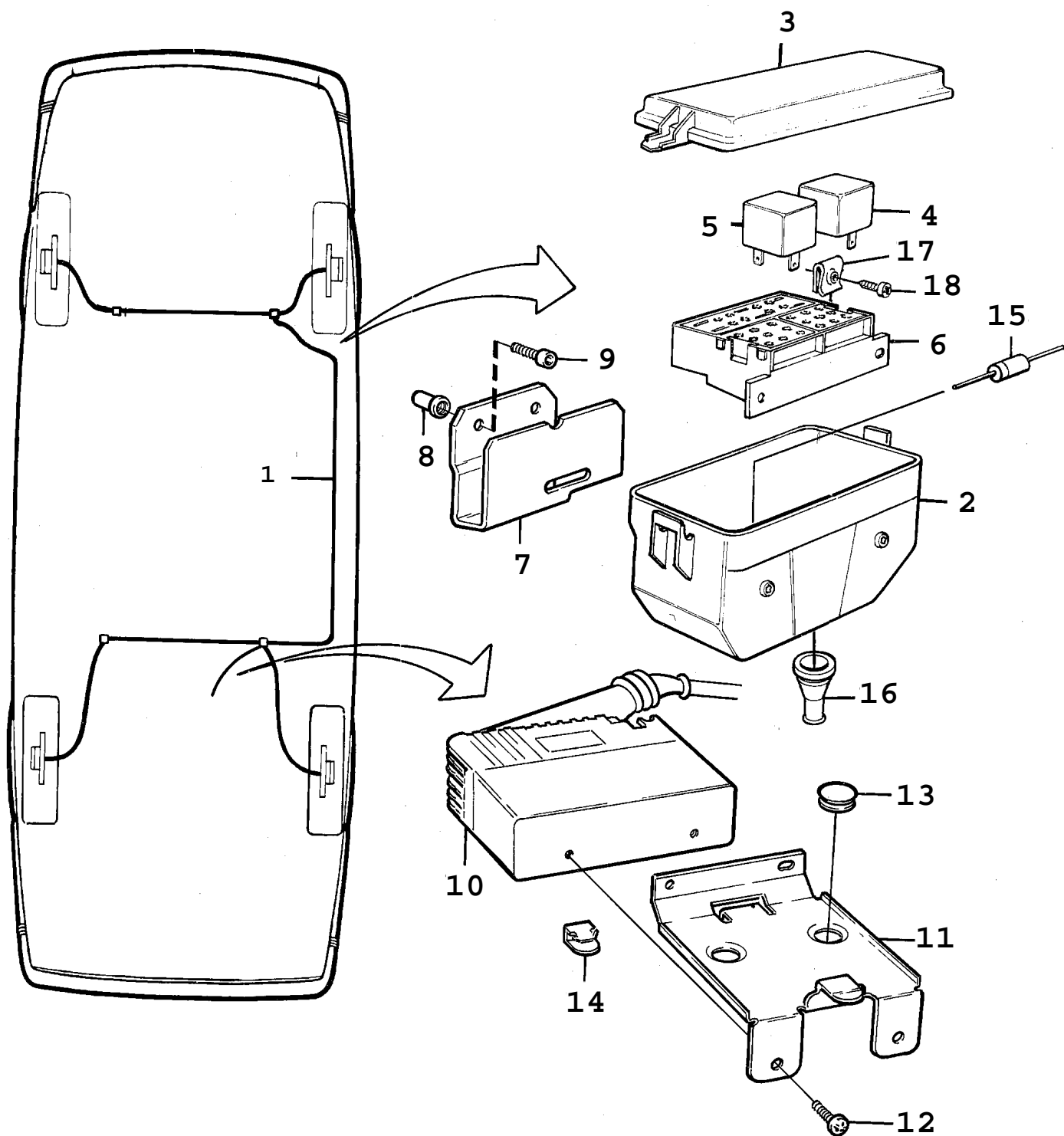
Rep.	N° de pièce	Article	Usage	Qté
10	45 59 340	Protection Note: Alarme antivol avec "Vehicle Security System" VSS Ch. V2017883-- Ch. --W2003806	(4558524), NLS-USE 4856050	2
10	48 56 050	Protection Note: Alarme antivol avec "Vehicle Security System" VSS Ch. W2003807--		2
11	46 92 802	Capteur pression frein Note: Ch. --V2021780	B204L, A	1
11		Câblage Note: Ch. V2021781--	B204L, A	
11	46 92 802	Capteur pression frein	Aller à 3A - 1710 B258I, A, LHD, CA, US	1
12		Contacteur marche arrière	Aller à 4 - 240	
13	49 47 149	Entretoise Note: Ch. W2000652--	5D	2



R7007 90086

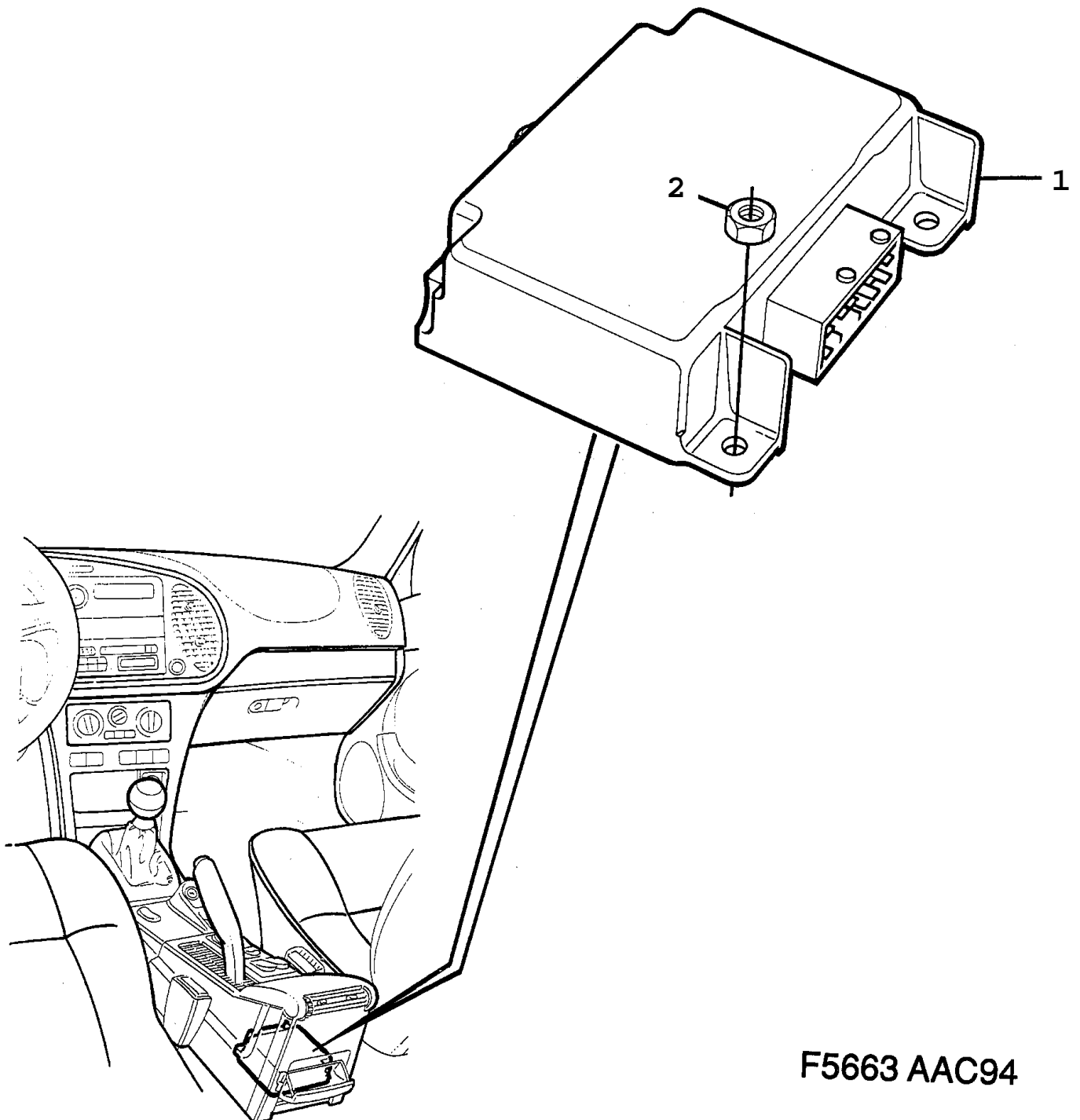
0910 Autre équipement électrique - Indicateur vitesse (1986 - 1989)

Rep.	N° de pièce	Article	Usage	Qté
1	85 96 124	Contact	1986, NLS	1
1	95 21 188	Contact	1987, NLS	1
1	95 64 857	Contact	1988	1
2	79 22 818	Vis	1986-1988	2
3	95 13 235	Contact	1986-1987, NLS-USE 9529355	1
		indicateur de vitesse		
3	95 29 355	Contact	1988	1
		indicateur de vitesse		
4	91 36 243	Flexible à dépression	L=310 MM	1
5		Relais	Aller à 3A - 1420	
6		Thermocontact	Aller à 2 - 1090	
7		Interrupteur papillon	Aller à 2 - 1120	
	91 36 243	Flexible à dépression	L=5000 MM	X

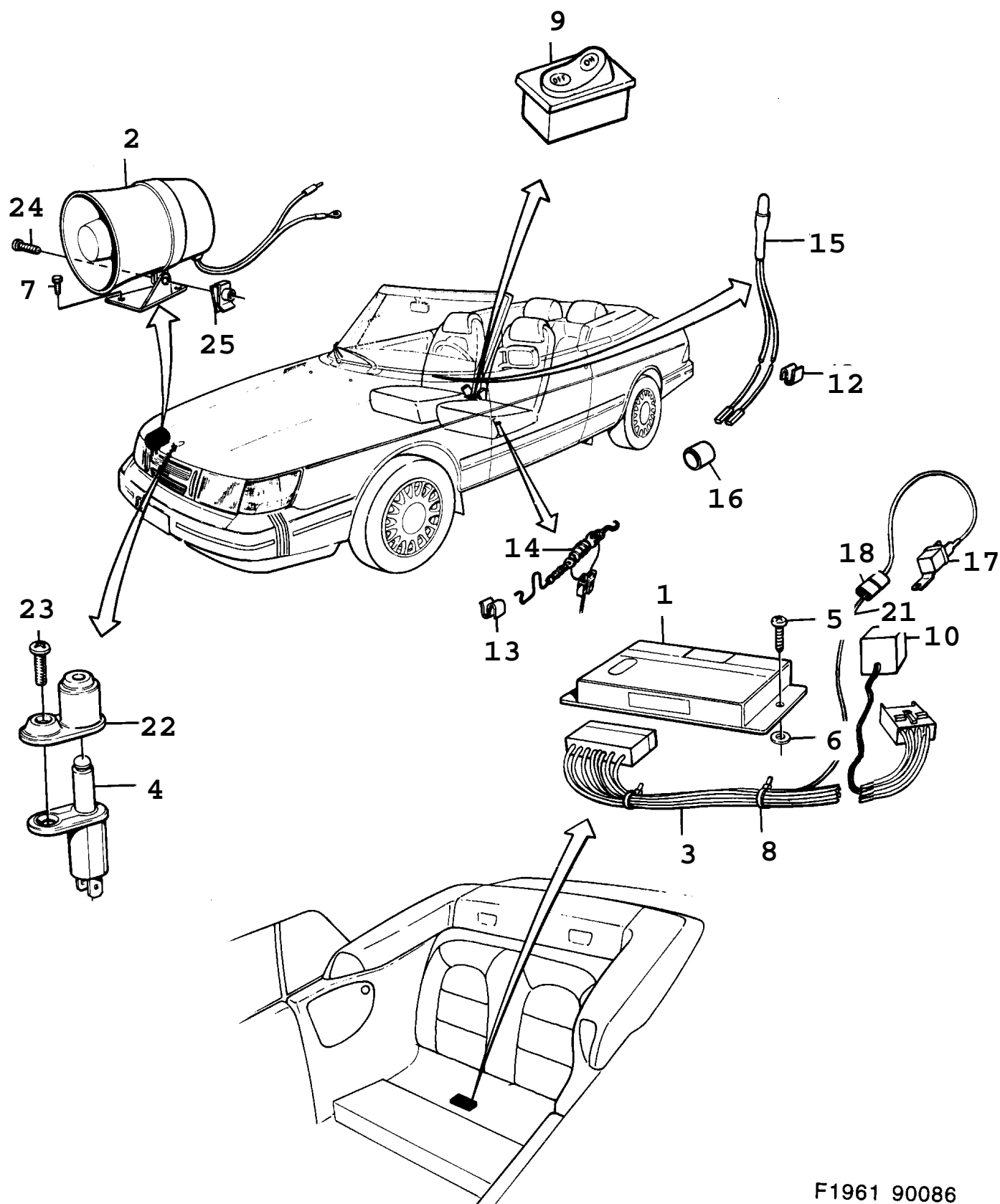


F5456 AAC90

Rep.	N° de pièce	Article	Usage	Qté
1	40 63 202	Câblage	1990	1
1	41 10 441	Câblage	1991-1993	1
2	41 11 118	*Boîte		
3	91 24 611	Couvercle		1
4	95 22 822	Relais		1
		pompe		
5	85 33 176	Relais		1
		relais principal		
6	91 25 543	Boîtier contact		1
7	40 63 327	Support		1
8	69 38 393	Ecrou	NLS-USE 7399629	2
9	80 59 578	Vis		2
10	40 02 176	Unité électronique	NLS-USE 8826992	1
		Note: Egalement disponible en unité de rechange.		
11	40 98 190	Console		1
11	91 96 072	Console	CV	1
12	79 75 444	Vis	CV	2
13	92 68 186	Tampon		2
14	40 04 404	Collier serrage	SN, CK	1
15	44 24 172	Diode		2
16	95 19 745	Protection		1
17	79 68 001	Ecrou d'agrafe		2
18	79 70 601	Vis		2

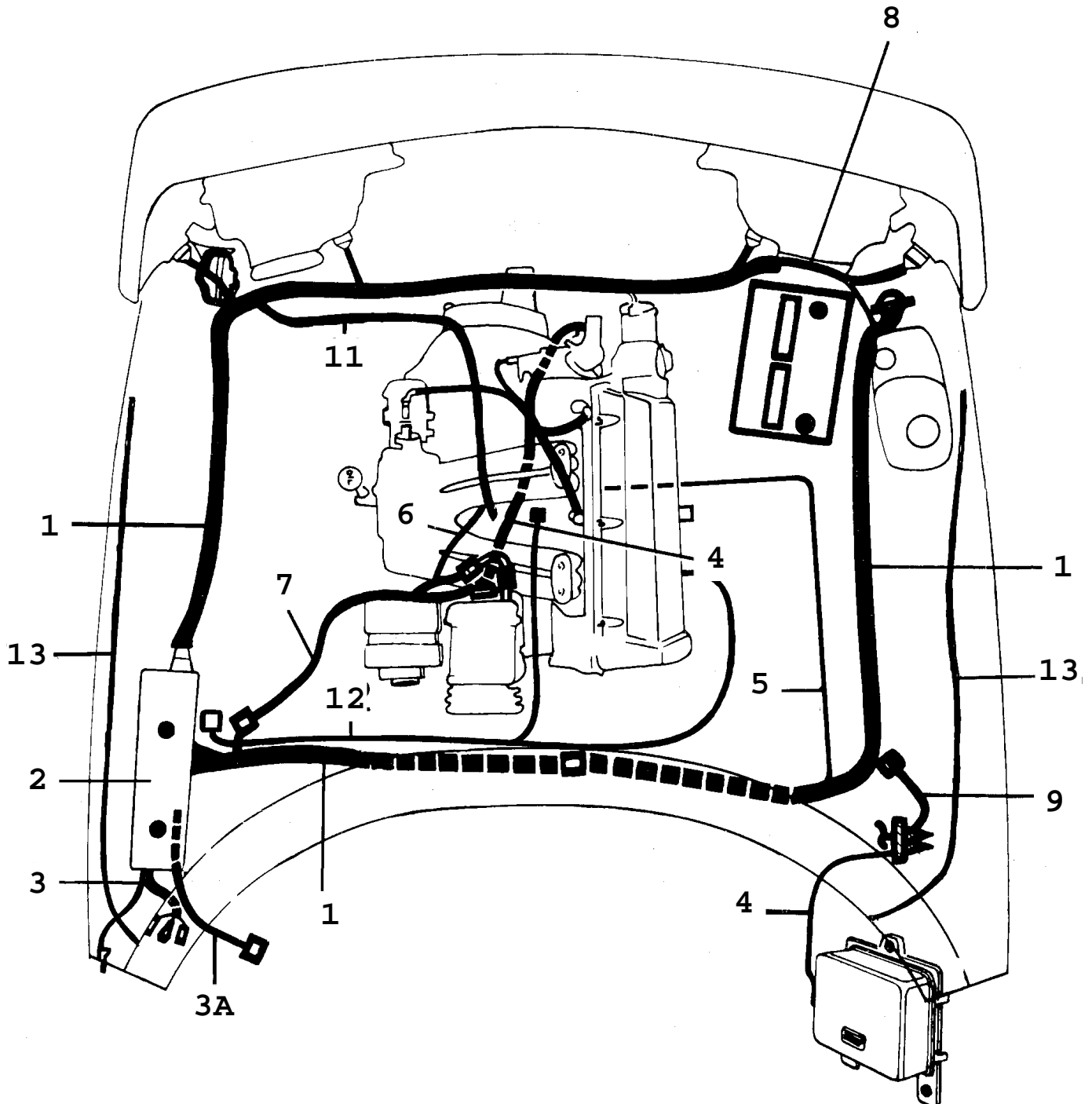


Rep.	N° de pièce	Article	Usage	Qté
1	44 33 645	Unité électronique	1994, 3D, 5D	1
1	44 33 645	Unité électronique Note: Ch. --S7009999	CV	1
1	46 64 587	Unité électronique Note: Ch. --S2024308 Ch. --S7017694	1995, 3D, 5D, NLS-USE 5266572	1
1	46 64 587	Unité électronique Note: Ch. S7010000-- Ch. --S2024308 Ch. --S7017694	1995, CV, NLS-USE 5266572	1
1	46 19 680	Unité électronique Note: Ch. S2024309-- Ch. S7017695-- Ch. --W2006087	NLS-USE 5266572	1
1	52 66 572	Unité électronique Note: Ch. W2006088--		1
2	79 65 775	Ecrou		3



F1961 90086

Rep.	N° de pièce	Article	Usage	Qté
1	95 96 891	Unité électronique	NLS	1
2	95 96 909	Avertisseur	NLS	1
		Note: Ch. --K7034118		
2	95 98 103	Avertisseur	NLS	1
		Note: Ch. K7034119--		
3	95 96 917	Câblage	1986	1
3	95 97 196	Câblage	1987-1988	1
4	95 96 925	Contact		1
		Note: Ch. --J7011806		
4	95 14 860	Contact		1
		Note: Ch. J7011807--		
5	79 65 684	Vis		2
6	80 29 951	Rondelle		2
7	79 73 704	Vis		2
		Note: Ch. --K7034118		
8	79 71 864	Ruban serrage		3
9	95 96 875	Interrupteur	1986, NLS	1
9	95 97 147	Interrupteur	1987-1989	1
10	95 97 154	Détecteur de mouvement		1
11	79 71 880	Ruban serrage	NLS-USE 92150191	1
		Note: Ch. --K7034118		
12	85 02 643	Pince serrage	1987-1989	1
13	85 13 574	Clip	1987-1989	2
14	85 99 516	Contact	1987-1989	2
15	95 97 170	Diode	1987-1989	1
16	95 97 188	Support	1987-1989	1
17	85 91 455	Relais	NLS	1
		Note: Ch. H7003142--		
		Ch. --H2013308		
		Ch. --H3013282		
		Ch. --H7025450		
17	95 63 099	Relais	1987-1988	1
		Note: Ch. H2013309--		
		Ch. H3013283--		
		Ch. H7025451--		
17		Relais	1989 Aller à 3A - 1420	1
18	85 64 007	Porte-fusible	NLS	1
		Note: Ch. H7003142--		
19	79 15 556	Rondelle	NLS-USE 92152203	1
		Note: Ch. H7003142--		
20	79 73 704	Vis		1
		Note: Ch. H7003142--		
21	95 97 352	Câblage		1
		Note: Ch. H7003142--		
22	95 12 229	Protection	1989	1
23	79 22 891	Vis	1989	1
24	97 78 952	Vis	NLS-USE 8059578	1
		Note: Ch. K7034119--		
25	82 67 098	Clip		1
		Note: Ch. K7034119--		



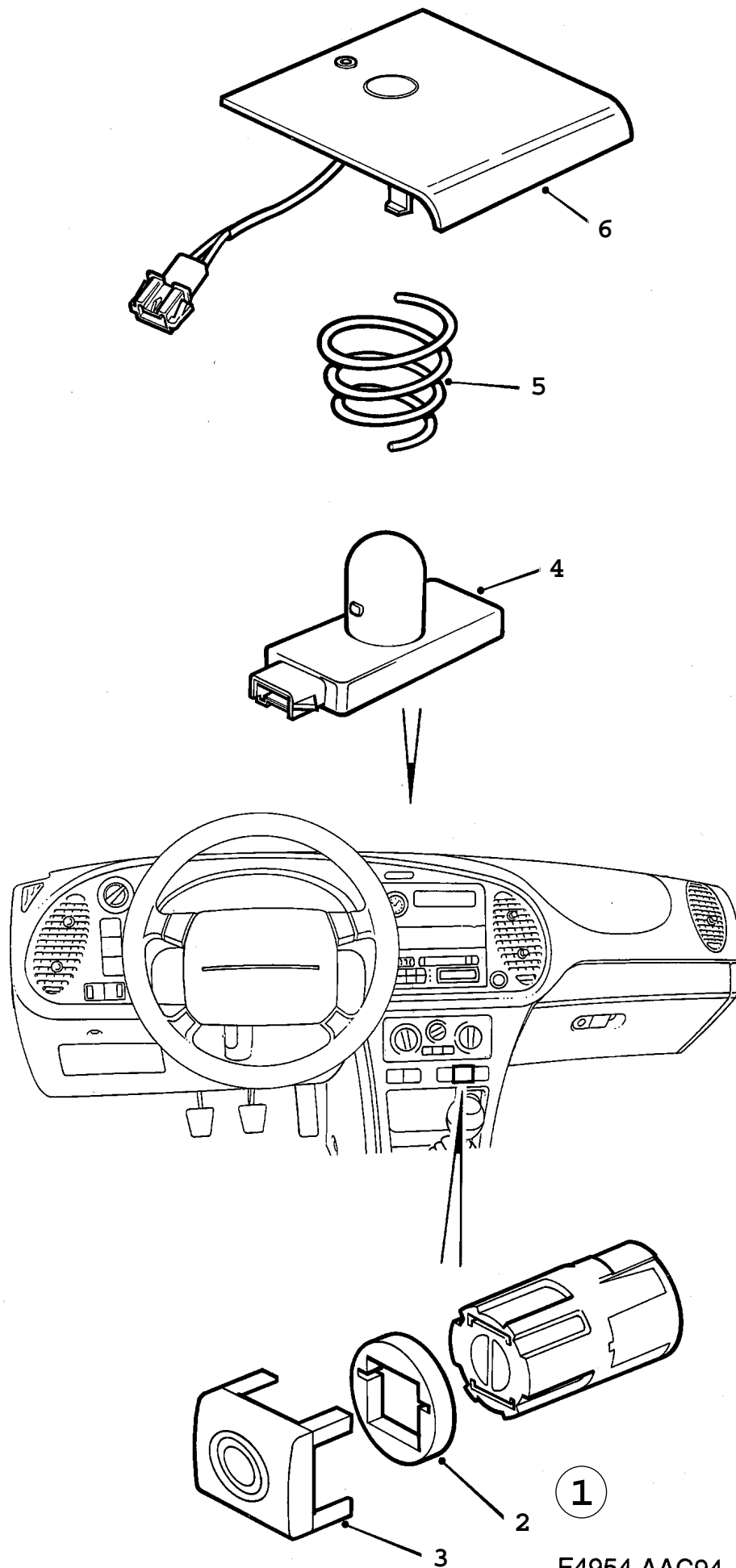
F1310 AAC90

Rep.	N° de pièce	Article	Usage	Qté
1	40 65 215	Câblage avant	B201C, EU, FE, FI, ME	1
1	40 65 223	Câblage avant Note: Ch. --L3006623 Ch. --L5001914 Ch. --L7016864	B201I, EU, FI, GB	1
1	41 16 711	Câblage avant Note: Ch. L3006624-- Ch. L5001915-- Ch. L7016865--	B201I, LHD	1
1	41 16 729	Câblage avant Note: Ch. L3006624-- Ch. L5001915-- Ch. L7016865--	B201I, RHD	1
1	40 65 231	Câblage avant Note: Avec catalyseur. Ch. --L3006623 Ch. --L5001914 Ch. --L7016864	B201I, EU, FI, GB, SE	1
1	41 16 737	Câblage avant Note: Avec catalyseur. Ch. L3006624-- Ch. L5001915-- Ch. L7016865--	B201I, LHD	1
1	40 65 249	Câblage avant Note: Ch. --L3006623 Ch. --L5001914 Ch. --L7016864	B202I, EU, FE, FI, GB, ME	1
1	41 16 752	Câblage avant Note: Ch. L3006624-- Ch. L5001915-- Ch. L7016865--	B202I, LHD	1
1	41 16 760	Câblage avant Note: Ch. L3006624-- Ch. L5001915-- Ch. L7016865--	B202I, RHD	1
1	40 65 256	Câblage avant Note: Avec catalyseur. Ch. --L3006623 Ch. --L5001914 Ch. --L7016864	B202I, AU, EU, FE, FI, GB, JP, SE	1
1	41 16 778	Câblage avant Note: Avec catalyseur. Ch. L3006624-- Ch. L5001915-- Ch. L7016865--	B202I, EU, FI, JP, SE, TW	1

Rep.	N° de pièce	Article	Usage	Qté
1	41 16 786	Câblage avant Note: Avec catalyseur. Ch. L3006624-- Ch. L5001915-- Ch. L7016865--	B202I, RHD	1
1	40 68 623	Câblage avant Note: Ch. --L3006623 Ch. --L5001914 Ch. --L7016864	B202S, EU, FE, FI, GB, ME, SE	1
1	41 16 810	Câblage avant Note: Ch. L3006624-- Ch. L5001915-- Ch. L7016865--	B202S, EU, FI, SE	1
1	40 65 280	Câblage avant Note: Ch. --L3006623 Ch. --L5001914 Ch. --L7016864	B202TURBO, EU, FE, FI, GB, ME, SE	1
1	41 16 828	Câblage avant Note: Ch. L3006624-- Ch. L5001915-- Ch. L7016865--	B202TURBO, LHD, EU, FE, FI, SE, NLS	1
1	41 16 836	Câblage avant Note: Ch. L3006624-- Ch. L5001915-- Ch. L7016865--	B202TURBO, RHD, FE, GB	1
1	40 65 264	Câblage avant Note: Ch. --L3006623 Ch. --L5001914 Ch. --L7016864	I, LHD, US	1
1	41 16 794	Câblage avant Note: Ch. L3006624-- Ch. L5001915-- Ch. L7016865--	I, LHD, US	1
1	40 65 306	Câblage avant Note: Ch. --L3006623 Ch. --L5001914 Ch. --L7016864	TURBO, LHD, US	1
1	41 16 885	Câblage avant Note: Ch. L3006624-- Ch. L5001915-- Ch. L7016865--	TURBO, LHD, US	1
1	40 65 272	Câblage avant Note: Ch. --L3006623 Ch. --L5001914 Ch. --L7016864	I, CA	1

Rep.	N° de pièce	Article	Usage	Qté
1	41 16 802	Câblage avant Note: Ch. L3006624-- Ch. L5001915-- Ch. L7016865--	I, CA	1
1	40 65 314	Câblage avant Note: Ch. --L3006623 Ch. --L5001914 Ch. --L7016864	TURBO, CA	1
1	41 16 869	Câblage avant Note: Ch. L3006624-- Ch. L5001915-- Ch. L7016865--	TURBO, CA	1
1	41 10 961	Câblage avant Note: Voitures équipées d'un système électronique EGR Ch. --L3006623 Ch. --L5001914 Ch. --L7016864	TURBO, CA	1
1	41 16 877	Câblage avant Note: Voitures équipées d'un système électronique EGR Ch. L3006624-- Ch. L5001915-- Ch. L7016865--	TURBO, CA	1
1	40 65 298	Câblage avant Note: Ch. --L3006623 Ch. --L5001914 Ch. --L7016864	B202TURBO, AU, JP	1
1	41 16 844	Câblage avant Note: Ch. L3006624-- Ch. L5001915-- Ch. L7016865--	B202TURBO, LHD, JP	1
1	41 16 851	Câblage avant Note: Ch. L3006624-- Ch. L5001915-- Ch. L7016865--	B202TURBO, RHD, AU, JP	1
1	95 98 376	Câblage avant Note: Ch. L3006624-- Ch. L5001915-- Ch. L7016865--	CV	1
2	40 67 344	Câblage fusible-relais Note: Ch. --L3006623 Ch. --L5001914 Ch. --L7016864		1
3	40 67 351	Câblage centrale électrique Note: Ch. --L3006623 Ch. --L5001914 Ch. --L7016864	B201, LHD	1

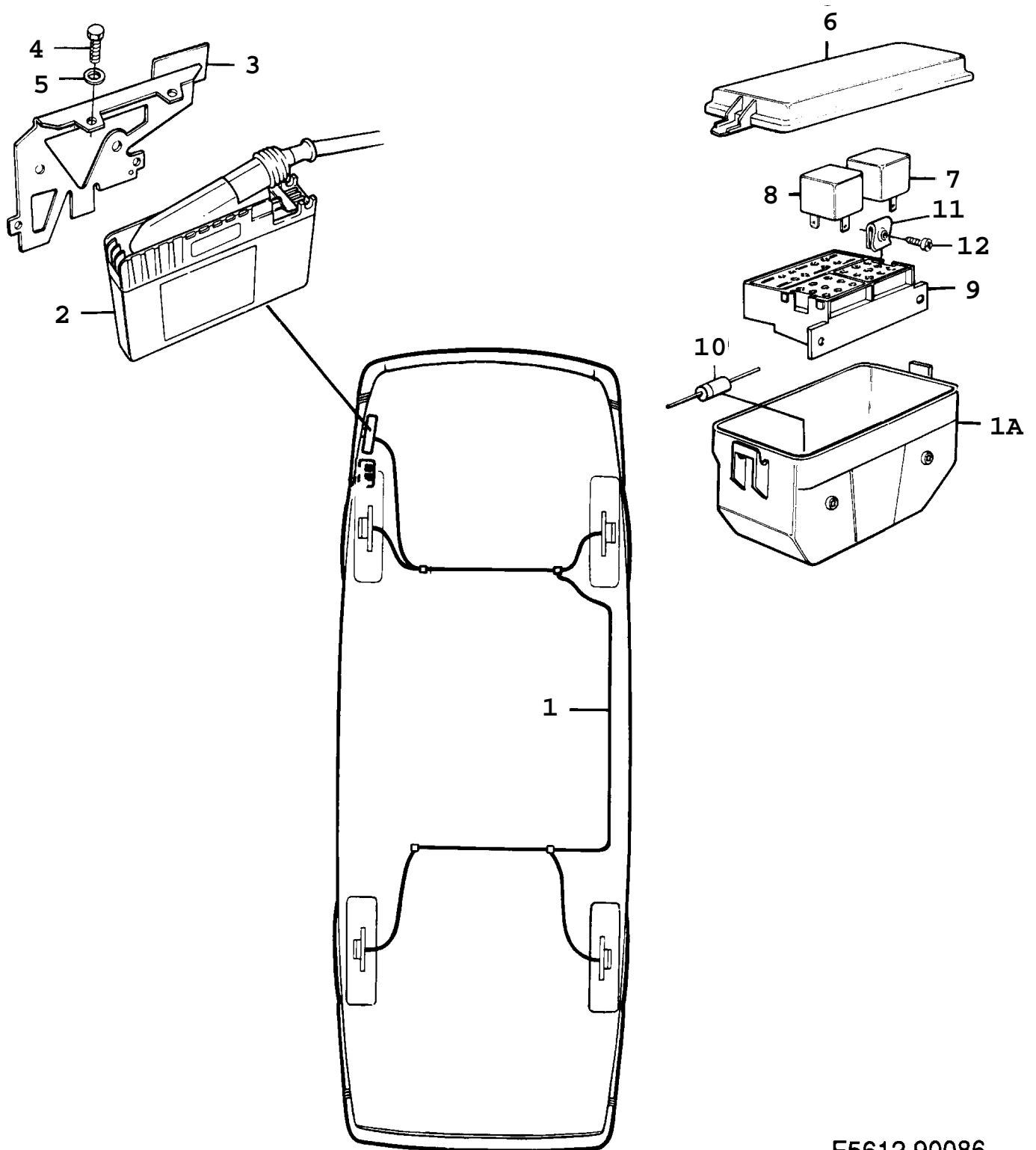
Rep.	N° de pièce	Article	Usage	Qté
3	40 68 383	Câblage centrale électrique Note: Ch. --L3006623 Ch. --L5001914 Ch. --L7016864	B201, RHD	1
3	40 67 369	Câblage centrale électrique Note: Ch. --L3006623 Ch. --L5001914 Ch. --L7016864	B202, LHD	1
3	40 68 391	Câblage centrale électrique Note: Ch. --L3006623 Ch. --L5001914 Ch. --L7016864	B202, RHD	1
3	95 97 550	Câblage centrale électrique Note: Ch. --L3006623 Ch. --L5001914 Ch. --L7016864	CV, NLS	1
4	40 67 401	Câblage moteur	B202TURBO	1
4	40 63 582	Câblage moteur Note: Avec catalyseur. Voitures équipées d'un système d'injection LUCAS.	B202TURBO	1
4	95 68 825	Câblage moteur Note: Avec catalyseur.	B202TURBO	1
4	40 67 419	Câblage moteur	TURBO, UC	1
4	91 21 757	Câblage moteur	B202I, NLS	1
4	95 68 825	Câblage moteur Note: Avec catalyseur.	B202	1
5	85 69 386	*Câble sonde lambda		1
6	95 55 905	Câble	B+	1
7	85 94 467	Câblage Augmentation ralenti	B201, AC	1
8	95 57 505	Câblage Augmentation ralenti	EU, FI, GB, SE, AC	1
9	95 61 655	Câblage interrupteur Note: Avec recirculation.	AU, EU, FE, FI, GB, ME, SE, AC	1
11	95 61 804	Câblage détecteur de cliquetis		1
12	74 78 159	Câblage Note: Sans catalyseur. Pièce du kit starter 89 82 423.	LH2.2 Aller à 2 - 2210	1
13	46 63 019	Câblage Capteur	AIR-BAG, LH	1
13	46 63 027	Câblage Capteur	AIR-BAG, RH	1
		Coussin gonflable	Aller à 6 - 170	



F4954 AAC94

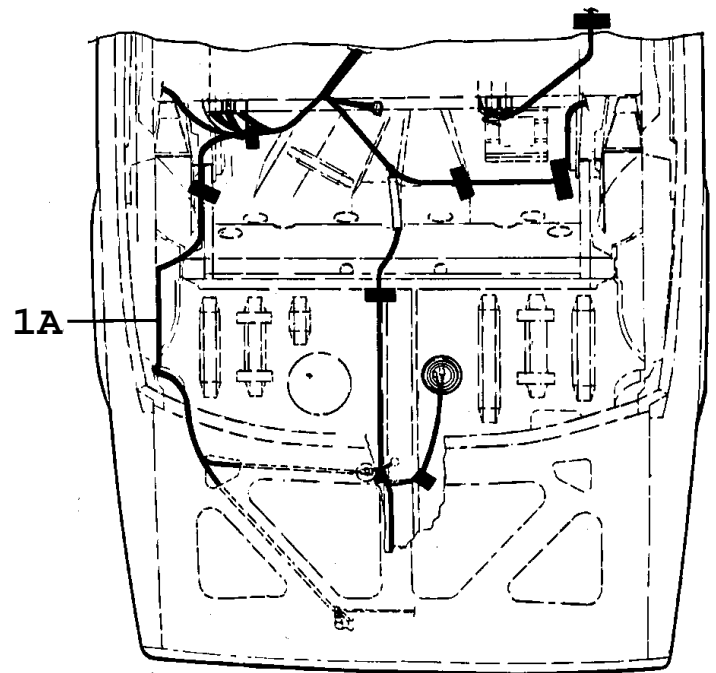
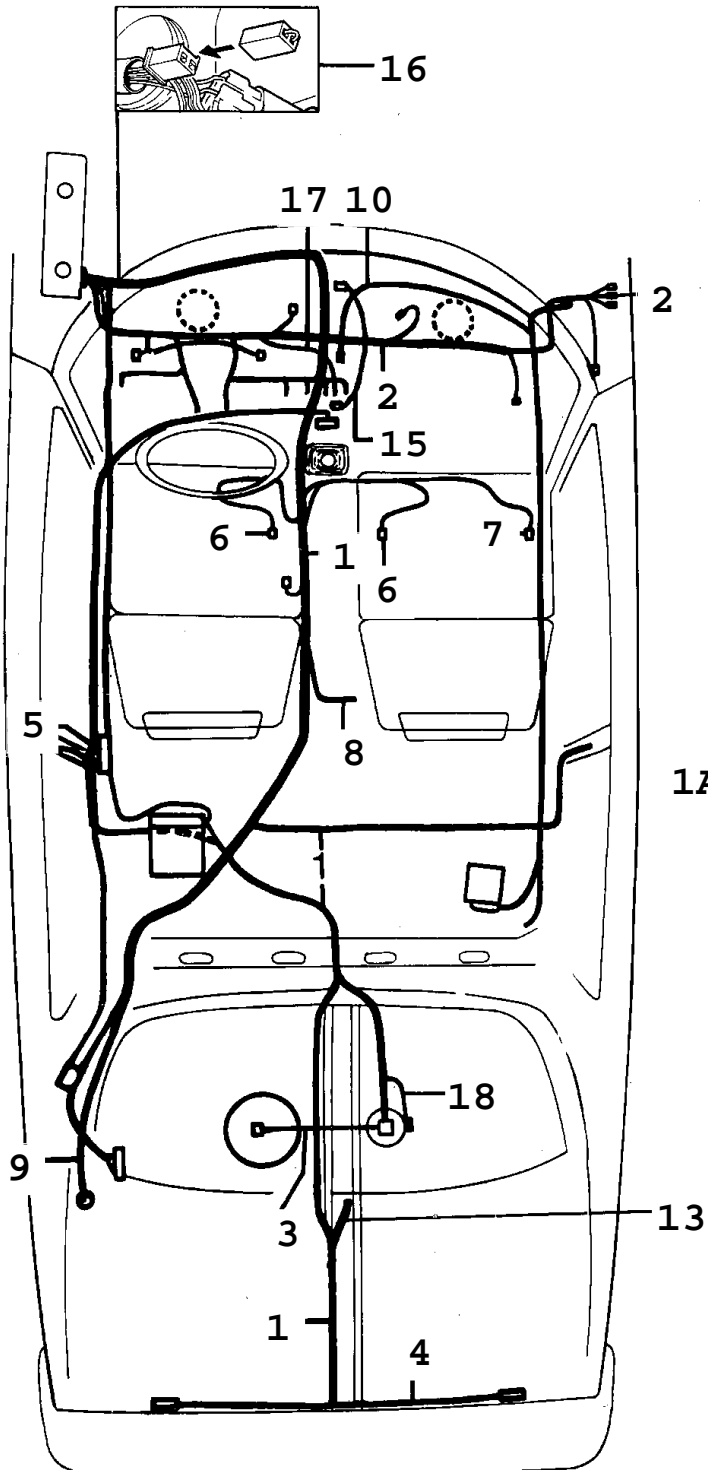
0960 Autre équipement électrique - Capteurs ACC (1994 - 1998)

Rep.	N° de pièce	Article	Usage	Qté
1	43 64 295	Capteur température de l'air intérieur		1
2	43 18 762	*Joint		1
3	43 65 458	*Coquille		1
4	43 64 972	Unité émettrice solaire	1994-1996, NLS-USE 5046917	1
4	43 64 972	Unité émettrice solaire	1997-1998, 3D, 5D, NLS-USE 5046917	1
4	43 67 231	Unité émettrice solaire Note: Sans verre thermoabsorbant	1994-1996, NLS-USE 5046917	1
4	43 67 231	Unité émettrice solaire	1997-1998, CV, NLS-USE 5046917	1
5	96 30 252	Ressort		1
6		Couvercle	Aller à 8B - 120	



F5612 90086

Rep.	N° de pièce	Article	Usage	Qté
1	95 63 164	Câblage		1
1A	95 19 695	Boîte	NLS-USE 4111118	
2	91 04 233	Unité électronique		1
		Note: Egalement disponible en unité de rechange.		
3	91 04 043	Console	NLS	1
4	80 59 396	Vis		3
5	80 29 944	Rondelle		2
6	91 24 611	Couvercle		1
7	95 22 822	Relais		1
		pompe		
8	85 33 176	Relais		1
		tête		
9	91 25 543	Boîtier contact		1
10	44 24 172	Diode	(8574881)	2
11	79 68 001	Ecrou d'agrafe		2
12	79 70 601	Vis		2

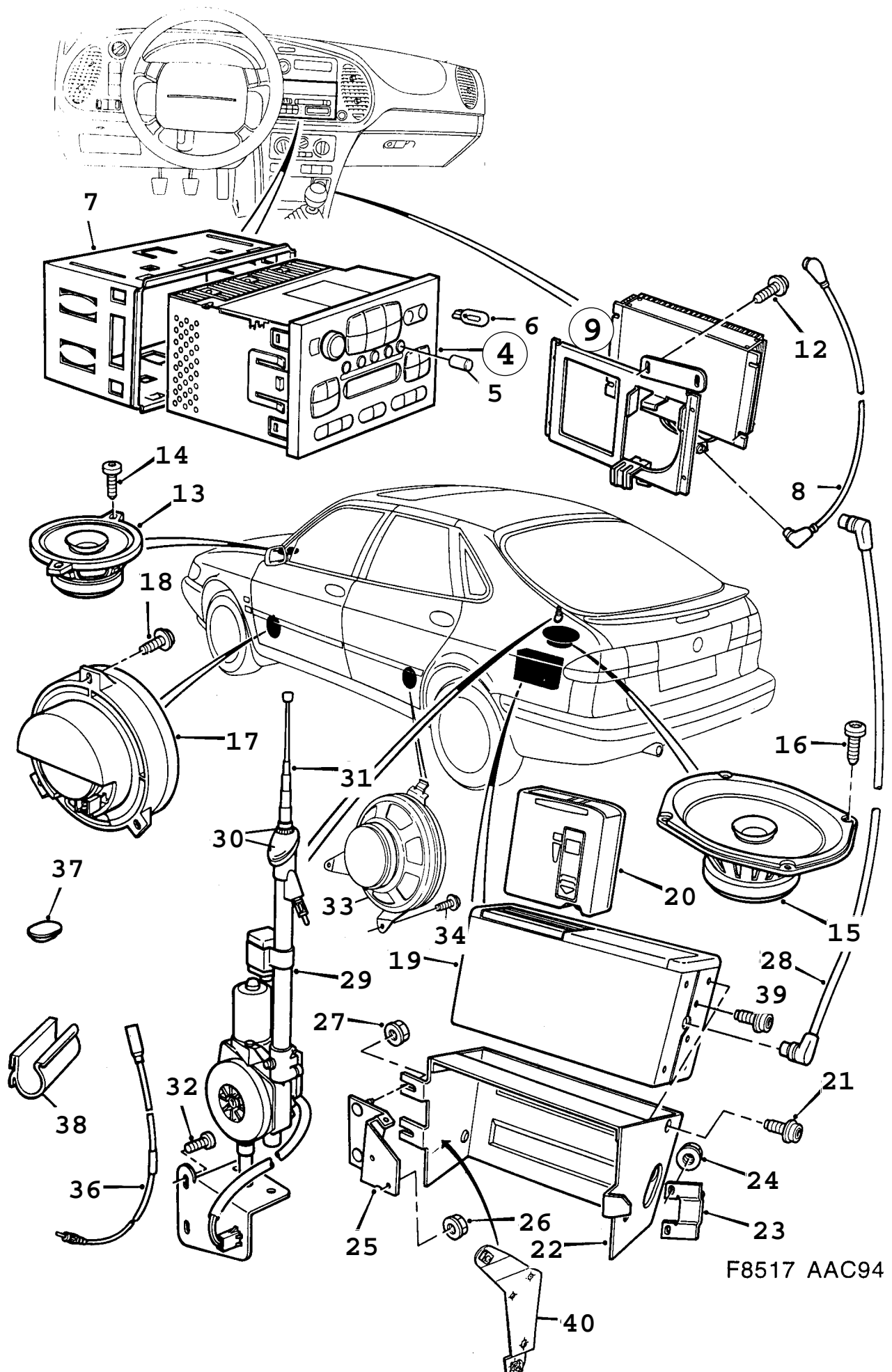


F4426 AAC90

Rep.	N° de pièce	Article	Usage	Qté
1	40 65 520	Câblage arrière	CK, B201C, EU, FI	1
1	40 65 520	Câblage arrière	CK, I, EU, FI, SE	1
1	40 65 538	Câblage arrière	CK, B201I, RHD, GB, SE, NLS	1
1	40 65 603	Câblage arrière	CK, EU, FE, FI, JP, ME, SE	1
1	40 65 611	Câblage arrière	CK, RHD, AU, FE, GB, JP, SE	1
1	40 65 488	Câblage arrière	SN, B201C, EU, FI	1
1	40 65 488	Câblage arrière	SN, I, EU, FI, SE	1
1	40 65 561	Câblage arrière	SN, FE, FI, JP, ME, SE	1
1	40 65 579	Câblage arrière	SN, RHD, AU, EU, GB, JP, SE	1
1	40 65 496	Câblage arrière	SN, B201I, RHD, GB, SE, NLS	1
1	40 65 629	Câblage arrière	SN, LHD, CA, US	1
1	40 65 637	Câblage arrière	CK, LHD, CA, US	1
1A	95 98 095	Câblage arrière	CV, EU, FI, JP, SE	1
1A	95 98 160	Câblage arrière	CV, AU, FE, GB	1
1A	95 98 087	Câblage arrière	CV, LHD, CA, US, NLS	1
2	40 65 322	Câblage tableau de bord	B201, EU, FI, SE	1
2	40 65 355	Câblage tableau de bord	B201, RHD, GB	1
2	40 65 330	Câblage tableau de bord	B202, EU, FE, FI, ME, SE	1
2	40 65 348	Câblage tableau de bord	B202TURBO, EU, FE, FI, ME, SE	1
2	40 65 330	Câblage tableau de bord	JP	1
2	40 65 363	Câblage tableau de bord	B202, RHD, AU, FE, GB, JP, SE, NLS	1
2	40 65 371	Câblage tableau de bord	B202TURBO, RHD, FE, GB, SE	1
2	40 65 363	Câblage tableau de bord	B202TURBO, RHD, AU, JP, NLS	1
2	40 65 389	Câblage tableau de bord	LHD, CA, US	1
2	40 60 638	Câblage tableau de bord	LHD, US, NLS-USE 4113379	1
		Note: AIR-BAG. Ch. --L3006996 Ch. --L5002508 Ch. --L7019004		

Rep.	N° de pièce	Article	Usage	Qté
2	41 13 379	Câblage tableau de bord Note: AIR-BAG. Ch. L3006997-- Ch. L5002509-- Ch. L7019005--	LHD, US	1
3	95 59 386	Câblage pompe à carburant		1
3	40 69 746	Câblage pompe à carburant	B202	1
4	40 69 241	Câblage combiné arrière	SN, CV	1
4	40 66 312	Câblage combiné arrière Note: Avec antibrouillard arrière.	SN, EU, FE, FI, ME, SE	1
4	40 66 312	Câblage combiné arrière Note: Avec antibrouillard arrière.	CV, EU, FE, FI, SE	1
4	40 66 320	Câblage combiné arrière Note: Avec antibrouillard arrière.	SN, CV, RHD, AU, FE, GB, JP	1
5	95 57 760	Câblage éclairage intérieur		1
6	85 70 210	Câblage coussin chauffant Note: Côté conducteur.		1
6	40 68 839	Câblage coussin chauffant Note: Côté conducteur et côté passager.		1
6	40 68 847	Câblage coussin chauffant Note: Rhéostat.		1
7	85 70 236	Câblage avertisseur de ceinture non bouclée		1
8	85 93 295	Câblage avertisseur de ceinture non bouclée	ME	1
9	95 64 477	Câble d'antenne antenne Note: Ch. --L3000891 Ch. --L7003841	NLS-USE 5371216	1
9	41 08 551	Câblage antenne Note: Ch. --L3000891 Ch. --L7003841	NLS-USE 5371216	1
9	53 71 216	Câble d'antenne antenne Note: Ch. L3000892-- Ch. L7003842--		1
10		Câblage régulateur de vitesse	Aller à 3A - 770	1
13	95 53 553	Câblage feu stop central	SN	1

Rep.	N° de pièce	Article	Usage	Qté
15		Câblage correcteur de tonalité	LHD, US Aller à 3A - 860	
16	95 69 740	Câblage lampe témoin	GB, IT	1
17	40 66 338	Câble cendrier		1
18	91 22 086	Câblage Capteur de réservoir	C	1



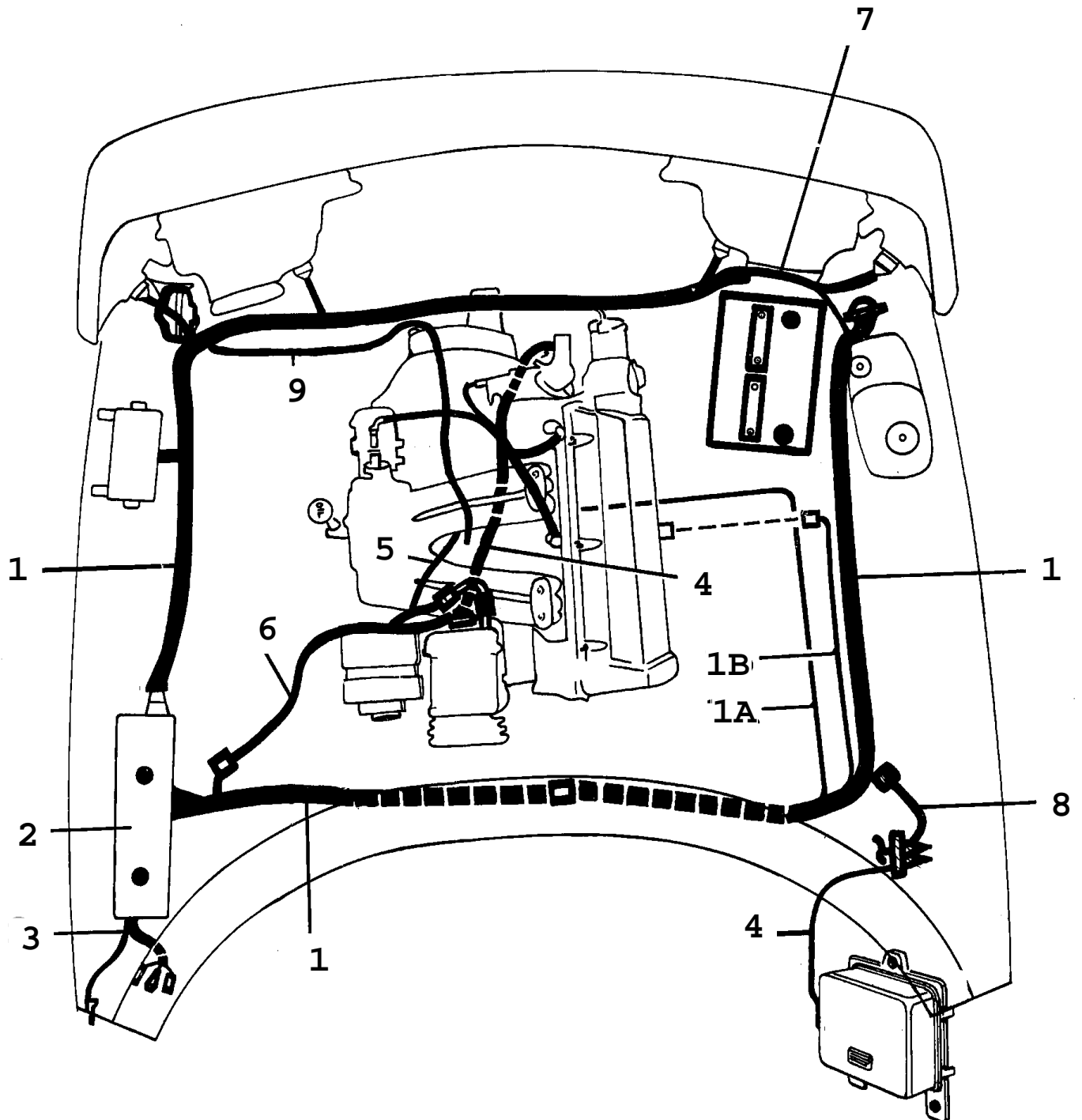
F8517 AAC94

0990 Autre équipement électrique - Système audio (1994 - 1998)

Rep.	N° de pièce	Article	Usage	Qté
4	42 32 765	Radio Note: Egalement disponible en unité de rechange.	EU	1
4	42 24 929	Radio Note: Egalement disponible en unité de rechange.	LHD, US	1
4	44 08 654	Radio Note: Egalement disponible en unité de rechange.	AU, PA	1
4	44 08 662	Radio	JP	1
4	44 64 475	Radio	ME	1
5	46 19 045	*Bouton Note: Les boutons de rechange de la radio Clarion se commandent auprès de l'importateur Clarion.		4
6	44 88 375	*Ampoule		5
7	42 24 978	Benne	NLS-USE 4947123	1
8	42 32 807	Câblage radio-amplificateur Note: Avec haut-parleur de porte.		1
9	44 88 003	Amplificateur Note: Avec haut-parleur de porte. Ch. --V2039994	LHD, NLS-USE 4712626	1
9	47 12 626	Amplificateur Note: Avec haut-parleur de porte. Ch. V2039995--	LHD	1
9	44 88 011	Amplificateur Note: Avec haut-parleur de porte. Ch. --V2039994	RHD, NLS-USE 4712618	1
9	47 12 618	Amplificateur Note: Avec haut-parleur de porte. Ch. V2039995--	RHD	1
12	79 22 503	Vis Note: Avec haut-parleur de porte.	1994-1995	2
12	79 22 495	Vis Note: Avec haut-parleur de porte.	1996-1998	2
13	42 32 740	Haut-parleur Note: Ch. --V2038164	NLS-USE 4712634	2
13	47 12 634	Haut-parleur Note: Ch. V2038165--		2
13	45 18 221	Haut-parleur Note: Ch. --V2044529	LHD, CA, US, NLS-USE 4712675	2
13	47 12 675	Haut-parleur Note: Ch. V2044530--	LHD, CA, US	2
14	79 22 354	Vis		4
15	42 32 872	Haut-parleur	1994-1995, NLS-USE 4712659	2
15	47 11 313	Haut-parleur Note: Ch. --V2039074	1996-1997, NLS-USE 4712659	2
15	47 12 659	Haut-parleur Note: Ch. V2039075--		2
16	79 70 304	Vis		8
17	42 24 937	Haut-parleur Note: Avec haut-parleur de porte. Ch. --V2039994	NLS-USE 4712642	2
17	47 12 642	Haut-parleur Note: Avec haut-parleur de porte. Ch. V2039995--		2
18	79 78 422	Vis Note: Avec haut-parleur de porte.		6
19	42 21 230	Lecteur de disque audionumérique Note: Ch. --V7002015	CV, NLS	1
19	47 11 792	Lecteur de disque audionumérique Note: Ch. V7002016--	CV	1

0990 Autre équipement électrique - Système audio (1994 - 1998)

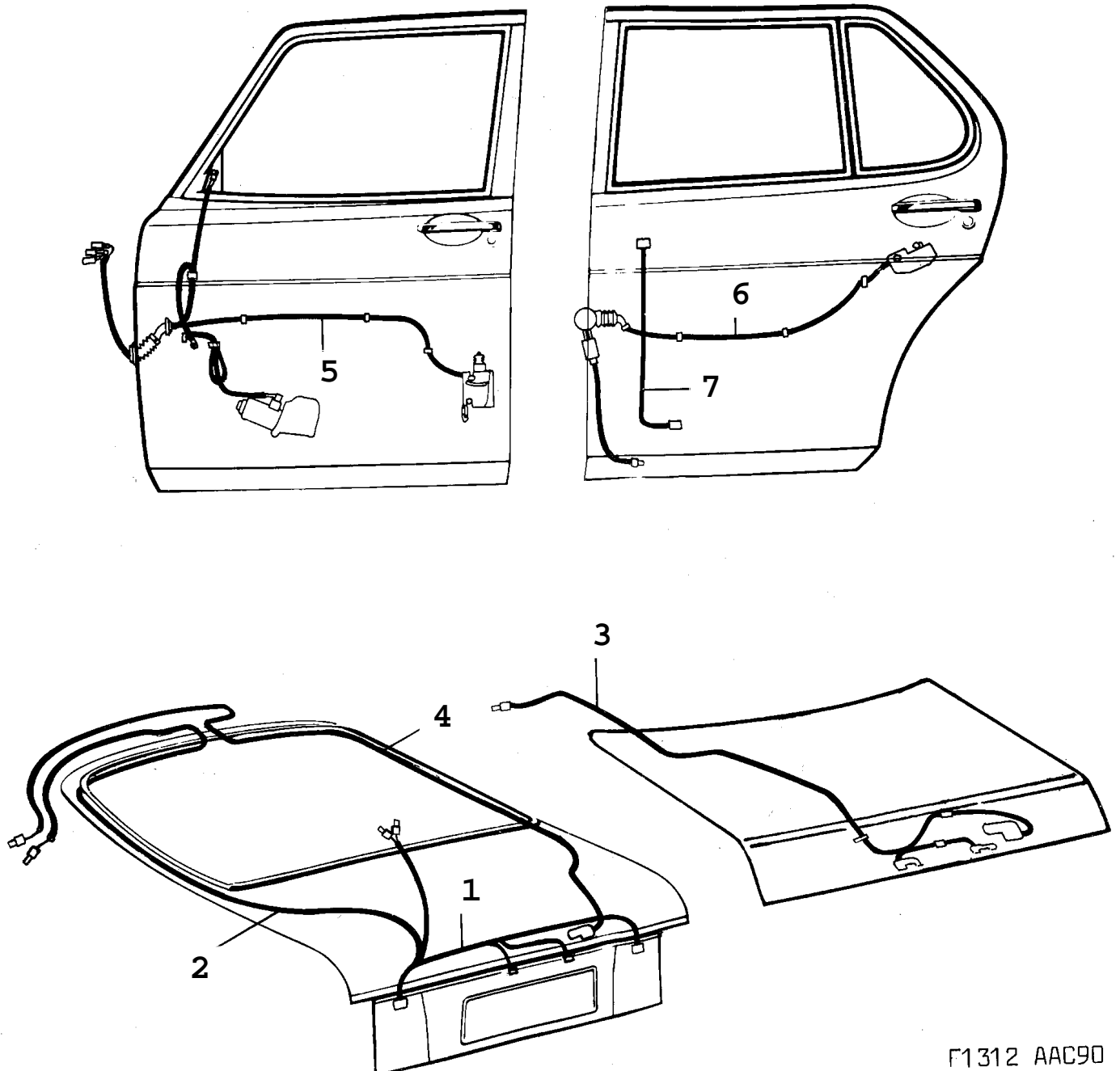
Rep.	N° de pièce	Article	Usage	Qté
20	44 66 389	Compartiment CD	CV	1
21	79 78 356	Vis	CV	4
22	44 28 199	Console Note: Ch. --V7002015	CV	1
22	86 86 222	Console Note: Ch. V7002016--	CV, NLS-USE 400105417	1
23	44 12 730	Console	CV	1
24	79 77 929	Ecrou	CV, NLS-USE 92150133	2
25	44 28 207	Console	CV	1
26	79 77 929	Ecrou	CV, NLS-USE 92150133	2
27	79 77 929	Ecrou	CV, NLS-USE 92150133	2
28	42 32 880	Câblage	NLS-USE 400102281	1
29	42 32 831	Antenne Note: Antenne moteur. Ch. --V2044149 Ch. --V7011502	NLS-USE 5035951	1
29	50 35 951	Antenne Note: Antenne moteur. Ch. V2044150-- Ch. V7011503--		1
29	44 27 514	Antenne Note: Antenne moteur. Ch. --V2044149 Ch. --V7011502	CV, NLS-USE 5035969	1
29	50 35 969	Antenne Note: Antenne moteur. Ch. V2044150-- Ch. V7011503--	CV	1
30	44 11 559	*Kit fixation		1
30	44 66 983	*Kit fixation	CV	1
31	44 11 807	*Tige d'antenne Note: Ch. --V2044149 Ch. --V7011502	NLS-USE 5035944	1
31	50 35 944	*Tige d'antenne Note: Ch. V2044150-- Ch. V7011503--		1
32	79 78 653	Vis	NLS-USE 92150090	2
33	44 09 108	Haut-parleur Note: Ch. --V7010530	CV, NLS-USE 4712667	2
33	47 12 667	Haut-parleur Note: Ch. V7010531--	CV	2
34	79 22 438	Vis	CV	4
36	42 02 982	Câble d'antenne		1
37	44 10 668	Tampon Note: Sans antenne.		1
37	40 85 544	Tampon Note: Sans antenne.	CV	1
38	79 51 783	Collier serrage Note: Sans antenne.	NLS-USE 92151442	1
39	49 40 037	Vis	1997-1998, CV	4
40	86 86 198	Console Note: Ch. V7002016--	CV, NLS-USE 400105409	2
	50 37 023	Kit service Note: Antenne moteur.		X



R8976 90086

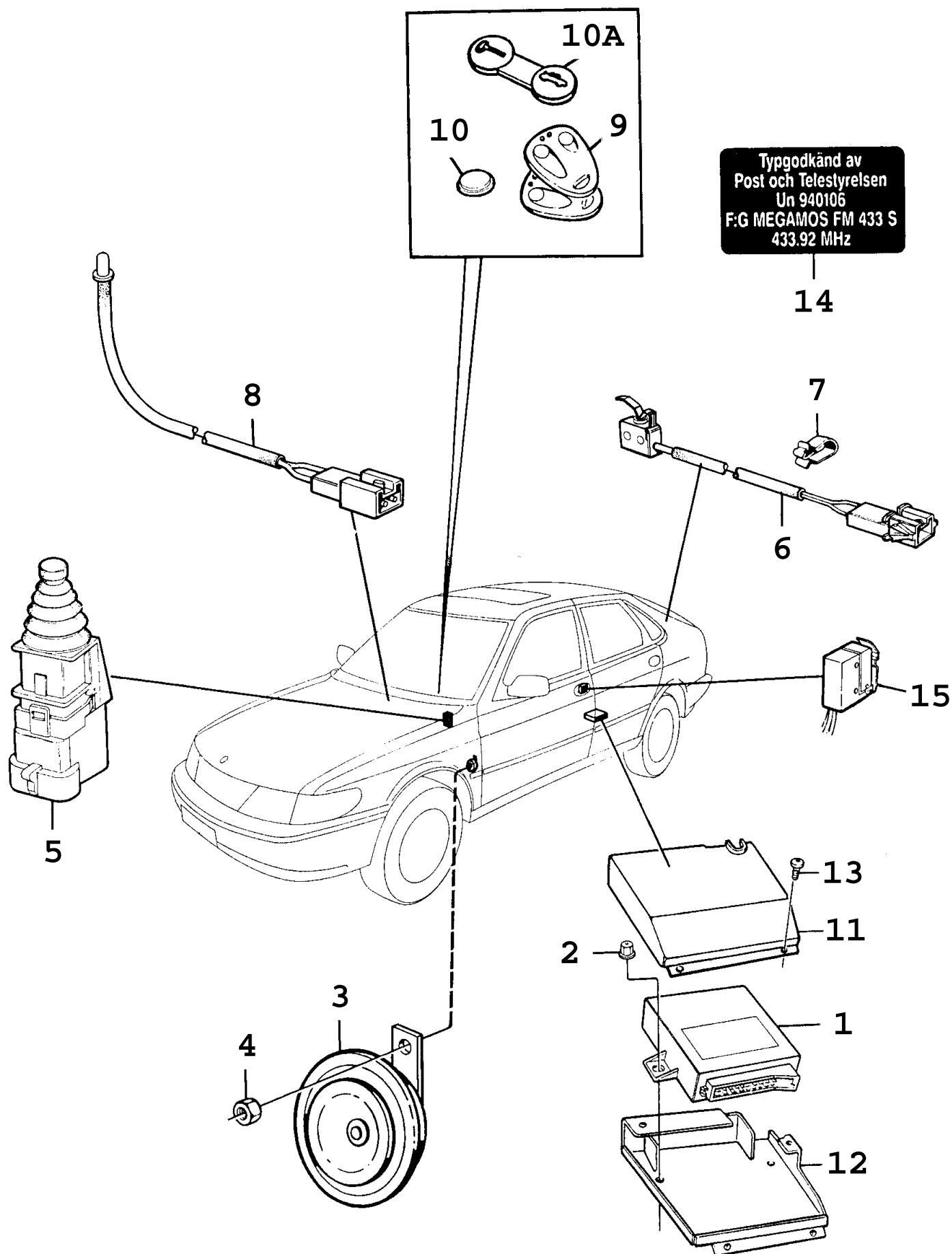
Rep.	N° de pièce	Article	Usage	Qté
1	95 52 209	Câblage avant	C, EU, FI, GB, SE, NLS-USE 9557265	1
1	95 52 217	Câblage avant	I, EU, FI, GB, SE	1
1	95 52 282	Câblage avant	I, EU, NLS	1
1	95 52 225	Câblage avant Note: Avec catalyseur.	TURBO, EU, FI, GB, SE	1
1	95 52 233	Câblage avant	B202TURBO, EU, FI, GB, SE	1
1	95 52 290	Câblage avant	B201, LHD, US, NLS	1
1	95 52 308	Câblage avant	B202, LHD, US	1
1	95 52 316	Câblage avant	B202TURBO, LHD, US	1
1	95 52 324	Câblage avant	I, AU, CA, JP, NLS	1
1	95 52 332	Câblage avant	B202, AU, CA, JP, NLS	1
1	95 52 340	Câblage avant	B202TURBO, AU, CA, JP, NLS	1
1	95 52 241	Câblage avant	C, FE, ME	1
1	95 52 258	Câblage avant	I, FE, ME	1
1	95 52 266	Câblage avant	TURBO, FE, ME	1
1	95 52 274	Câblage avant	B202TURBO, FE, ME, NLS	1
1A	85 69 386	*Câble Note: Avec catalyseur.		1
	85 30 966	*Diode Note: Avec catalyseur.		1
1B	95 55 897	Câblage	B201, CA, JP, US, NLS	1
2	95 53 140	Câblage fusible-relais	B201	1
2	95 53 157	Câblage fusible-relais	B202	1
2	95 97 089	Câblage fusible-relais	CV	
3	95 53 173	Câblage centrale électrique	B201	1
3	95 53 181	Câblage centrale électrique	B202	1
4	95 53 199	Câblage moteur	B202, NLS	1
4	95 53 207	Câblage moteur Note: Avec catalyseur.	B202	1
5	95 55 905	Câble	B+	1
6	85 94 467	Câblage Augmentation ralenti	B201, AC, SANKYO	1

Rep.	N° de pièce	Article	Usage	Qté
6	88 21 019	Câblage Augmentation ralenti	1986, AC, CLARION, NLS	1
7	95 54 833	Câblage Augmentation ralenti	EU, FI, GB, SE, SANKYO	1
7	88 21 290	Câblage	1986, EU, AC, CLARION, NLS	1
8	95 54 841	Câblage interrupteur Note: Avec recirculation.	AU, EU, FE, FI, GB, ME, SE, AC	1
8	95 54 858	Câblage interrupteur Note: Sans recirculation.	AU, EU, FE, GB, ME, SE, AC, SF	1
8	88 21 308	Câblage interrupteur	1986, CA, JP, US, AC, CLARION NOT, NLS	1
9	95 61 804	Câblage détecteur de cliquetis		1
	88 21 456	Câblage ventilateur de refroidissement	1986, AC, CLARION, NLS	1



F1312 AAC90

Rep.	N° de pièce	Article	Usage	Qté
1	40 67 328	Câblage hayon Note: Sans antibrouillard arrière		1
1	40 67 294	Câblage hayon Note: Avec antibrouillard arrière. Feu stop central.	EU, FE, FI, SE	1
1	40 67 302	Câblage hayon Note: Avec antibrouillard arrière. Feu stop central.	RHD, AU, FE, GB, JP	1
1	40 68 912	Câblage hayon Note: Feu stop central.		1
2	40 67 336	Câblage hayon		1
2	40 68 912	Câblage hayon Note: Feu stop central.		1
3	40 68 433	Câblage hayon	SN	1
3	95 96 586	Câblage hayon	CV, NLS	1
4	40 67 310	Câblage hayon	CK, CL	1
5	85 91 257	Câblage porte avant Note: Côté conducteur.	EM, EW, CL	1
5	95 64 675	Câblage porte avant Note: Côté conducteur. A chauffage électrique EM.	EW, CL	1
5	95 97 444	Câblage porte avant Note: Côté conducteur.	CV, EM, EW, CL	1
5	85 91 265	Câblage porte avant Note: Côté passager.	EM, EW, CL	1
5	95 64 683	Câblage porte avant Note: A chauffage électrique EM. Côté passager.	EW, CL	1
5	95 97 451	Câblage porte avant Note: Côté passager.	CV, EM, EW, CL	1
6	85 91 281	Câblage porte arrière	CL	2
7	85 91 489	Câblage porte arrière	EW	2
7	85 91 497	Câblage porte arrière	EW, CL	2



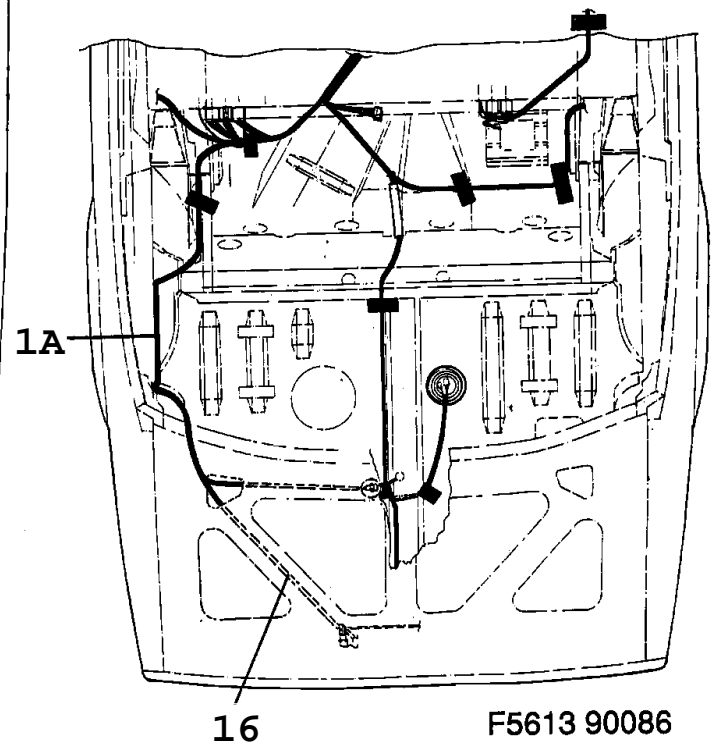
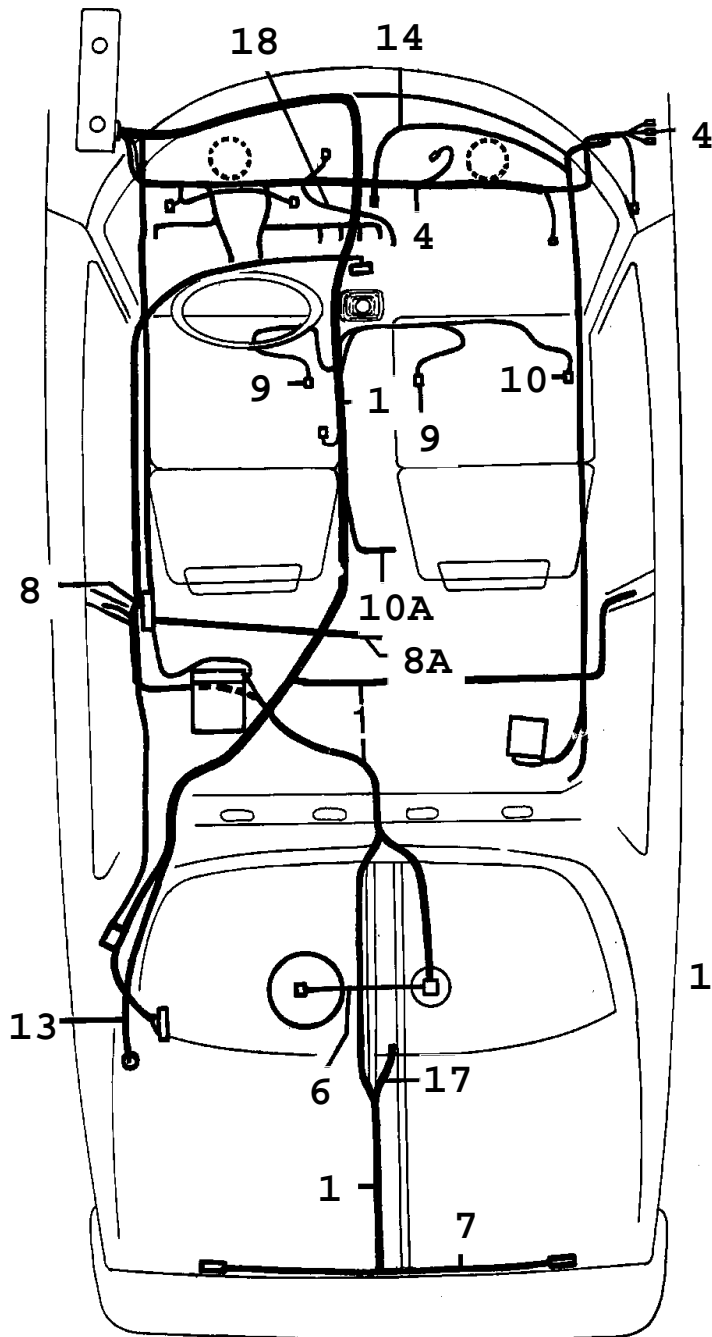
F9418 900

1020 Autre équipement électrique - Système antivol (1994 - 1998)

Rep.	N° de pièce	Article	Usage	Qté
1	43 07 484	Unité électronique Note: S'active avec la clé.	1994, 3D, 5D	1
1	43 07 484	Unité électronique Note: S'active avec la clé. Ch. --S7009999	CV	1
1	45 88 208	Unité électronique Note: Se programme à l'aide de TECH 2.	1995, 3D, 5D, AU, EU, GB, LA, ME, PA, SE, NLS-USE 4710448	1
1	45 88 208	Unité électronique Note: Se programme à l'aide de TECH 2. Ch. S7010000--	1995, CV, AU, EU, GB, LA, ME, PA, SE, NLS-USE 4710448	1
1	47 10 448	Unité électronique Note: Se programme à l'aide de TECH 2.	1996, AU, EU, GB, LA, ME, PA, SE	1
1	47 10 448	Unité électronique Note: Se programme à l'aide de TECH 2.	1997-1998, AU, LA, ME, PA	1
1	45 88 877	Unité électronique Note: Alarme antivol avec "Vehicle Security System" VSS Se programme à l'aide de TECH 2.	1996-1998, EU, GB	1
1	45 88 182	Unité électronique Note: Se programme à l'aide de TECH 2. Avec protection-catalyseur.	1995, 3D, 5D, PA	1
1	45 88 182	Unité électronique Note: Se programme à l'aide de TECH 2. Avec protection-catalyseur. Ch. S7010000--	1995, CV, PA	1
1	47 10 430	Unité électronique Note: Se programme à l'aide de TECH 2. Avec protection-catalyseur.	1996-1998, PA	1
1	45 88 190	Unité électronique Note: Se programme à l'aide de TECH 2.	1995, 3D, 5D, LHD, CA, US, NLS-USE 4710455	1
1	45 88 190	Unité électronique Note: Se programme à l'aide de TECH 2. Ch. S7010000--	1995, CV, LHD, CA, US, NLS-USE 4710455	1
1	47 10 455	Unité électronique Note: Se programme à l'aide de TECH 2.	1996-1998, 3D, 5D, CV, LHD, CA, US	1
2	40 87 128	Ecrou plastique		2
3	44 92 443	Avertisseur		1
4	79 77 929	Ecrou	NLS-USE 92150133	1
5	43 23 259	Contact	NLS-USE 90355463	1
6	43 27 300	Microrupteur	1994, 3D, 5D	1
6	43 27 300	Microrupteur Note: Ch. --S7009999	CV	1
7	71 56 409	Collier serrage	1994, 3D, 5D	1
7	71 56 409	Collier serrage Note: Ch. --S7009999	CV	1
8	40 90 981	Diode Note: Ch. --W2006329	NLS-USE 5544721	1
8	48 70 333	Diode Note: Ch. W2006330--		1
9	45 50 091	Emetteur Note: Les étiquettes doivent être commandées séparément, voir le groupe 8D. Se programme à l'aide de TECH 2.	1995-1998, 3D, 5D, AU, EU, GB, LA, ME, PA, SE	2
9	45 50 091	Emetteur Note: Les étiquettes doivent être commandées séparément, voir le groupe 8D. Se programme à l'aide de TECH 2. Ch. S7010000--	1995-1998, CV, AU, EU, GB, LA, ME, PA, SE	2
9	45 50 083	Emetteur Note: Les étiquettes doivent être commandées séparément, voir le groupe 8D. Se programme à l'aide de TECH 2. Avec protection-catalyseur.	1995-1998, 3D, 5D, PA	2
9	45 50 083	Emetteur Note: Les étiquettes doivent être commandées séparément, voir le groupe 8D. Se programme à l'aide de TECH 2. Avec protection-catalyseur. Ch. S7010000--	1995-1998, CV, PA	2

1020 Autre équipement électrique - Système antivol (1994 - 1998)

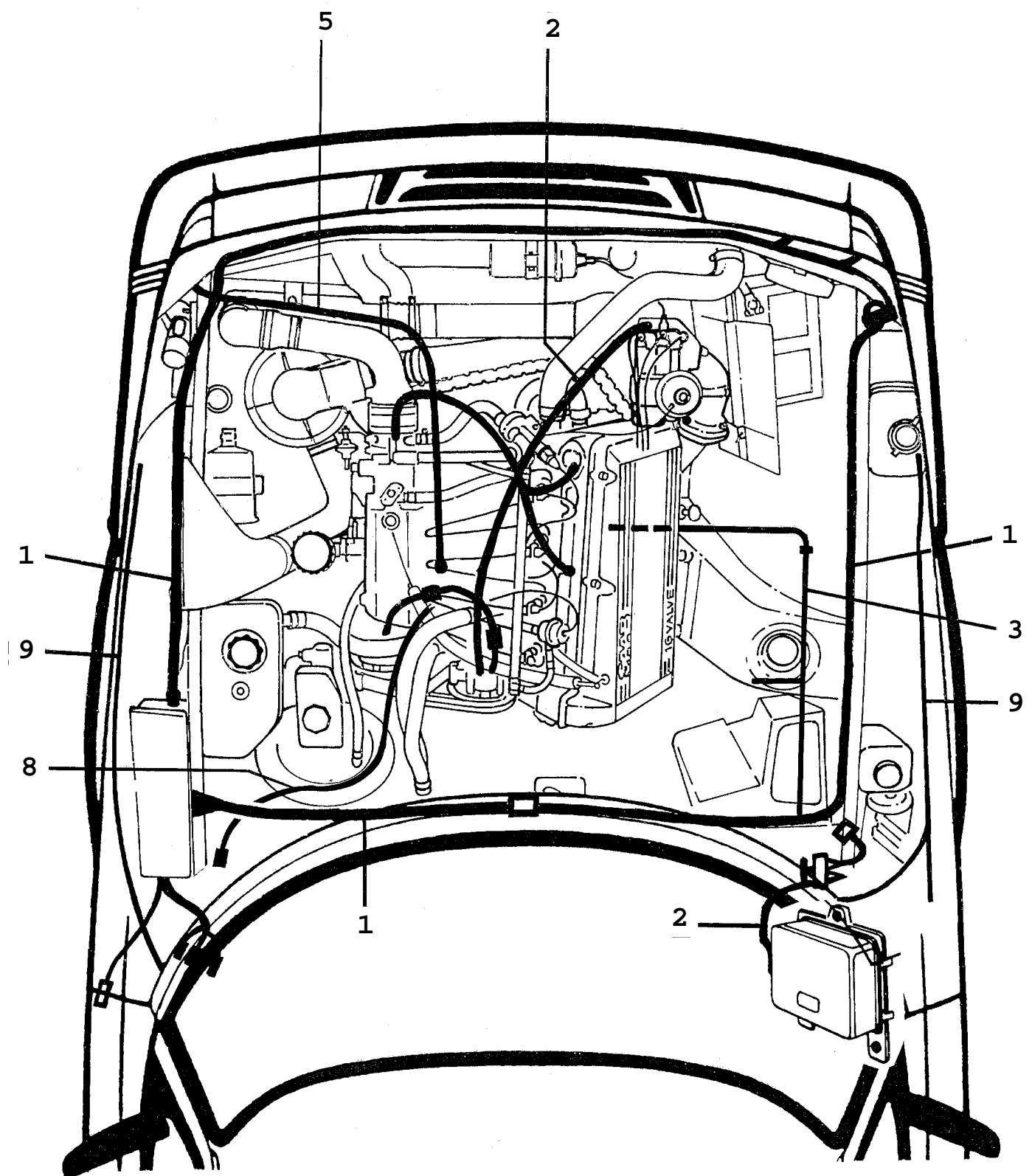
Rep.	N° de pièce	Article	Usage	Qté
9	45 50 075	Emetteur Note: Les étiquettes doivent être commandées séparément, voir le groupe 8D. Se programme à l'aide de TECH 2.	1995-1998, 3D, 5D, LHD, CA, US	2
9	45 50 075	Emetteur Note: Les étiquettes doivent être commandées séparément, voir le groupe 8D. Se programme à l'aide de TECH 2. Ch. S7010000--	1995-1998, CV, LHD, CA, US	2
10	45 55 462	*Batterie		2
10A	50 40 274	*Bouton		1
11	46 18 187	Protection	1995, EU, GB	1
12	46 18 195	Protection	1995, EU, GB	1
13	40 87 987	Rivet	1995, EU, GB	4
14		Etiquette Note: Les étiquettes doivent être commandées séparément, voir le groupe 8D.	Aller à 8D - 210	
15		Microrupteur	Aller à 8A - 1260	



F5613 90086

Rep.	N° de pièce	Article	Usage	Qté
1	95 52 514	Câblage arrière	CK, AU, EU, FE, FI, GB, ME, SE	1
1	95 52 555	Câblage arrière	CK, TURBO, AU, EU, FE, FI, GB, ME, SE	1
1	95 52 506	Câblage arrière	SN, AU, EU, FE, FI, GB, ME, SE, NLS	1
1	95 52 530	Câblage arrière	SN, TURBO, AU, EU, FE, FI, GB, ME, SE	1
1	95 52 571	Câblage arrière	CK, CA, JP, US	1
1	95 52 605	Câblage arrière	CK, B202, CA, JP, US, NLS	1
1	95 52 563	Câblage arrière	SN, LHD, CA, US	1
1	95 52 597	Câblage arrière	SN, B202, CA, JP, US	1
1A	95 96 578	Câblage arrière	CV	1
4	95 52 365	Câblage tableau de bord	EU, FI, ME, SE	1
4	95 52 399	Câblage tableau de bord	RHD	1
4	95 52 373	Câblage tableau de bord	B202, EU, FI, ME, SE	1
4	95 52 407	Câblage tableau de bord	B202, RHD	1
4	95 52 423	Câblage tableau de bord	CA, JP, US, NLS	1
4	95 52 431	Câblage tableau de bord	B202, CA, JP, US	1
	85 30 966	*Diode	LHD, CA, US, JP(SEIM 26 ROMANS)	1
6	95 53 454	Câblage pompe à carburant	B201	1
6	95 53 520	Câblage pompe à carburant	B202	1
7	85 68 701	Câblage combiné arrière	SN, NLS	1
8	85 22 997	Câblage éclairage intérieur	NLS	1
8A	95 67 215	Câblage éclairage intérieur Note: Pour voitures plafonnier central.		1
9	85 70 210	Câblage coussin chauffant Note: Côté conducteur.		1
9	85 70 228	Câblage coussin chauffant Note: Côté conducteur et côté passager.		1
10	85 70 236	Câblage avertisseur de ceinture non bouclée		1
10A	85 93 295	Câblage avertisseur de ceinture non bouclée	ME	1
13	85 74 139	Câblage antenne	NLS-USE 5371216	1

Rep.	N° de pièce	Article	Usage	Qté
14		Câblage régulateur de vitesse	Aller à 3A - 820	1
16	95 96 586	Câblage éclairage plaque d'immatriculation	CV, NLS	1
17	95 53 553	Câblage feu stop central	SN	1
18	85 29 265	Câble cendrier		1



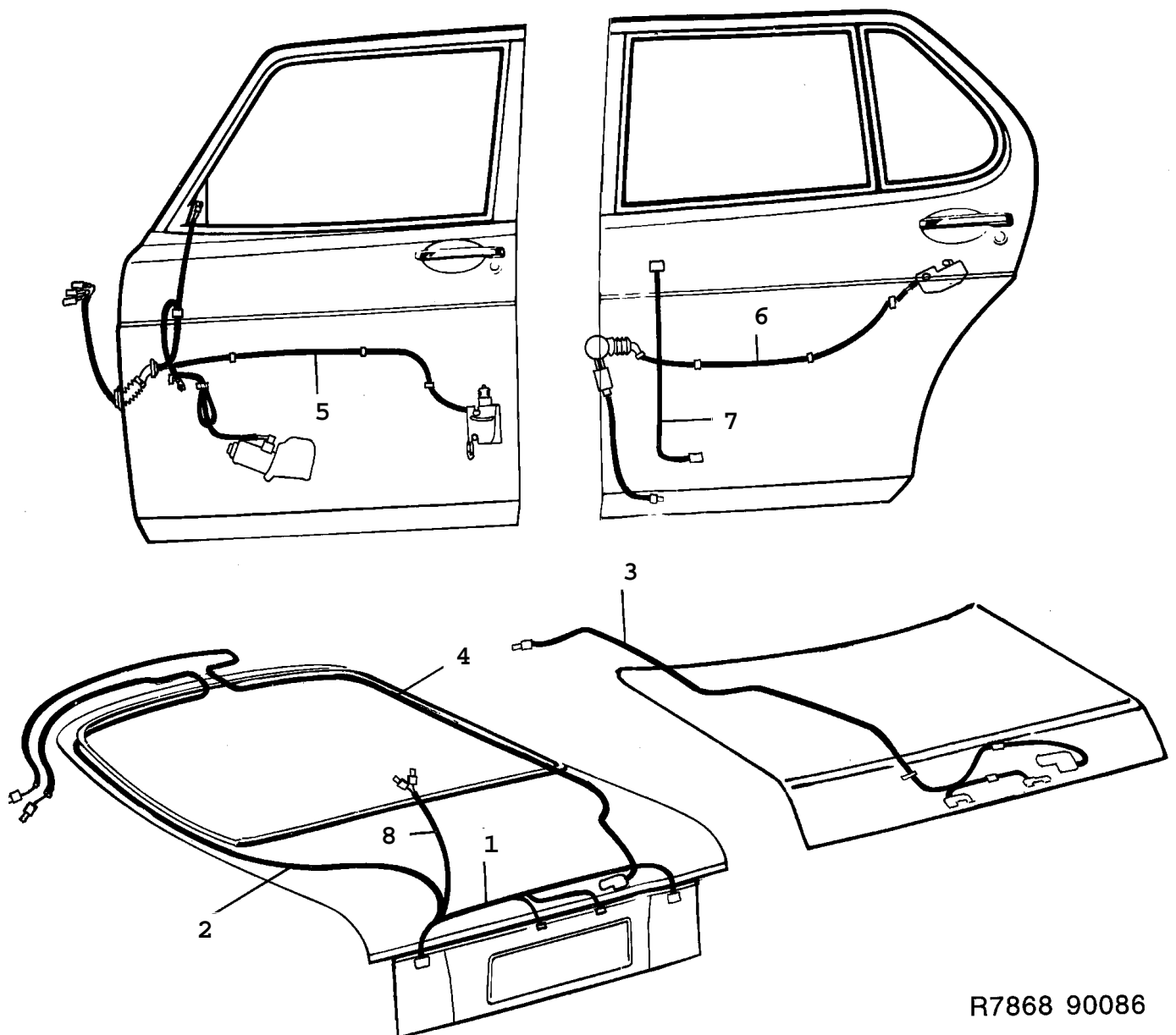
F3053 AAC90

Rep.	N° de pièce	Article	Usage	Qté
1	41 73 233	Câblage Note: Avec catalyseur. Ch. --M5004703 Ch. --M7010506	B202I	1
1	41 75 022	Câblage Note: Avec catalyseur. Avec centrale électrique. Ch. M5004704-- Ch. M7010507--	B202I	1
1	41 73 266	Câblage Note: Avec catalyseur. Ch. --M5004703 Ch. --M7010506	B202I, RHD	1
1	41 75 055	Câblage Note: Avec catalyseur. Avec centrale électrique. Ch. M5004704-- Ch. M7010507--	B202I, RHD	1
1	41 73 241	Câblage Note: Sans catalyseur. Ch. --M5004703 Ch. --M7010506	B202I, RHD	1
1	41 75 030	Câblage Note: Sans catalyseur. Avec centrale électrique. Ch. M5004704-- Ch. M7010507--	B202I, RHD	1
1	41 73 282	Câblage Note: Avec catalyseur. Ch. --M5004703 Ch. --M7010506	EU, JP, TW	1
1	41 75 071	Câblage Note: Avec catalyseur. Avec centrale électrique. Ch. M5004704-- Ch. M7010507--	EU, JP, TW	1
1	41 73 290	Câblage Note: Avec catalyseur. Ch. --M5004703 Ch. --M7010506	RHD	1
1	41 75 089	Câblage Note: Avec catalyseur. Avec centrale électrique. Ch. M5004704-- Ch. M7010507--	RHD	1
1	41 73 258	Câblage Note: Avec catalyseur. Ch. --M5004703 Ch. --M7010506	B202I, EU, FI, JP, SE, TW	1
1	41 75 048	Câblage Note: Avec catalyseur. Avec centrale électrique. Ch. M5004704-- Ch. M7010507--	B202I, EU, FI, JP, SE, TW	1
1	41 73 324	Câblage Note: Ch. --M5004703 Ch. --M7010506	B202S	1
1	41 75 113	Câblage Note: Avec centrale électrique. Ch. M5004704-- Ch. M7010507--	B202S	1

Rep.	N° de pièce	Article	Usage	Qté
1	41 73 332	Câblage Note: Ch. --M5004703 Ch. --M7010506	B202S, RHD	1
1	41 75 121	Câblage Note: Avec centrale électrique. Ch. M5004704-- Ch. M7010507--	B202S, RHD	1
1	41 73 340	Câblage Note: Ch. --M5004703 Ch. --M7010506	B202TURBO, EU, FI, JP, SE, TW	1
1	41 75 139	Câblage Note: Avec centrale électrique. Ch. M5004704-- Ch. M7010507--	B202TURBO, EU, FI, JP, SE, TW	1
1	41 73 357	Câblage Note: Ch. --M5004703 Ch. --M7010506	B202TURBO, RHD	1
1	41 75 147	Câblage Note: Avec centrale électrique. Ch. M5004704-- Ch. M7010507--	B202TURBO, RHD	1
1	41 73 308	Câblage Note: Ch. --M5004703 Ch. --M7010506	LHD, US	1
1	41 75 097	Câblage Note: Avec centrale électrique. Ch. M5004704-- Ch. M7010507--	LHD, US	1
1	41 73 365	Câblage Note: Ch. --M5004703 Ch. --M7010506	B202TURBO, LHD, US	1
1	41 75 154	Câblage Note: Avec centrale électrique. Ch. M5004704-- Ch. M7010507--	B202TURBO, LHD, US	1
1	41 73 316	Câblage Note: Ch. --M5004703 Ch. --M7010506	CA	1
1	41 75 105	Câblage Note: Avec centrale électrique. Ch. M5004704-- Ch. M7010507--	CA	1
1	41 73 373	Câblage Note: Ch. --M5004703 Ch. --M7010506	B202TURBO, CA	1
1	41 75 162	Câblage Note: Avec centrale électrique. Ch. M5004704-- Ch. M7010507--	B202TURBO, CA	1
2	41 10 458	Câblage Note: Avec catalyseur.	B202I	1
2	91 21 757	Câblage Note: Sans catalyseur.	B202I, NLS	1
2	41 10 045	Câblage Note: Avec catalyseur.	B212I, NLS-USE 4176301	1
2	41 10 060	Câblage Note: Avec catalyseur.	B202TURBO	1

Rep.	N° de pièce	Article	Usage	Qté
2	41 10 078	Câblage moteur Note: Sans catalyseur.	B202TURBO	1
2	41 10 466	Câblage moteur	B202TURBO, LHD, US	1
3	85 69 386	*Câble sonde lambda		1
4	95 55 905	Câble	B+	1
5	95 61 804	Câblage détecteur de cliquetis		1
8	74 78 159	Câblage Note: Sans catalyseur. Pièce du kit starter 89 82 423.	LH2.2 Aller à 2 - 2210	1
9	46 63 019	Câblage Capteur	AIR-BAG, LH	1
9	46 63 027	Câblage Capteur	AIR-BAG, RH	1
		Coussin gonflable	Aller à 6 - 170	

Rep.	N° de pièce	Article	Usage	Qté
1	42 39 190	Dispositif de commande		1
2	42 39 356	Console Note: Ch. --R2006281	3D, 5D	1
2	44 44 857	Console Note: Ch. R2006282--	3D, 5D	1
2	42 39 364	Console	CV	1
3	40 87 128	Ecrou plastique		2

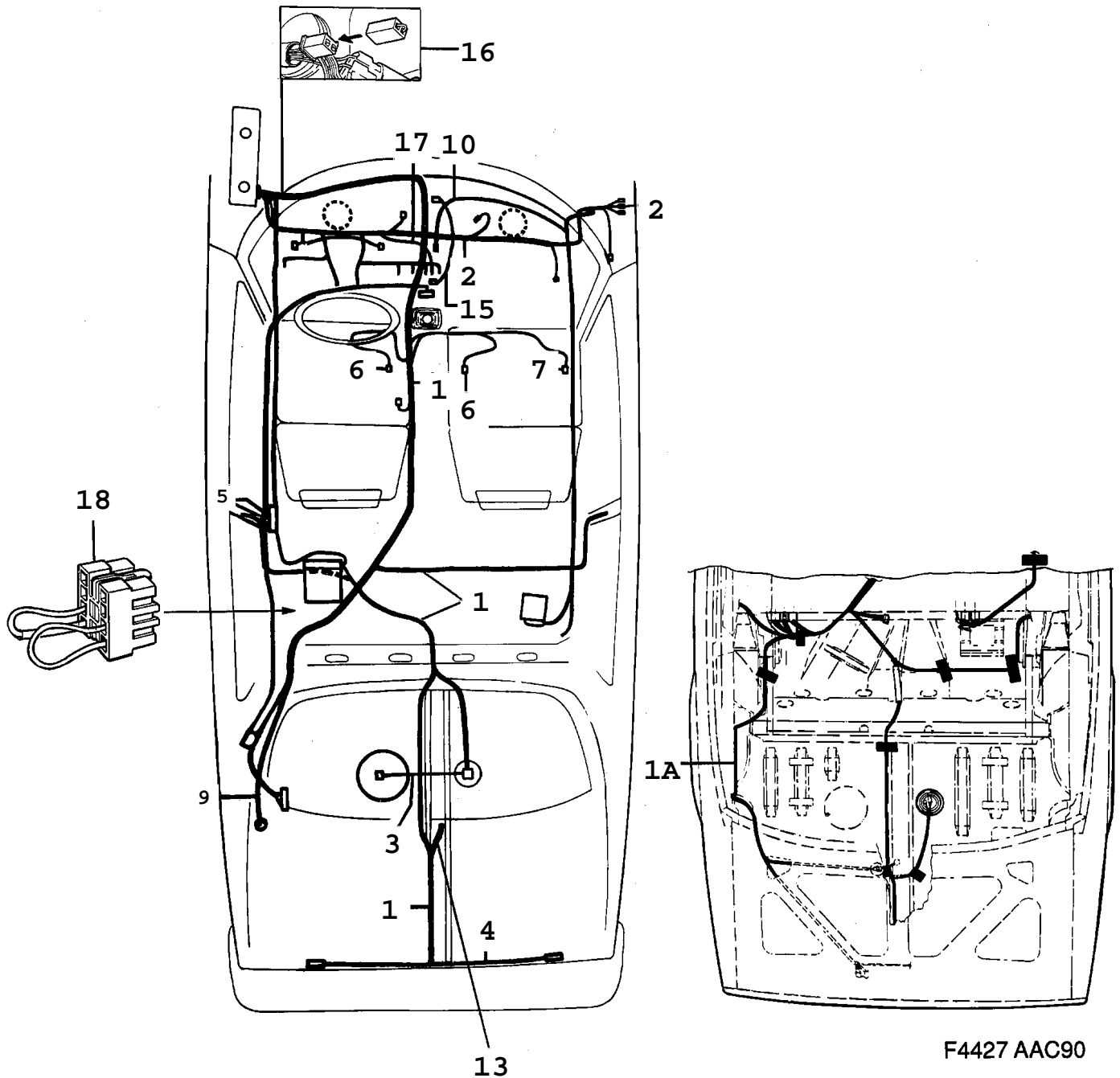


R7868 90086

**900 / 03A Système électrique, généralités
1060 Conduites et fusibles - Portes (1986)**

Liste des pièces détachées EPC

Rep.	N° de pièce	Article	Usage	Qté
1	85 61 532	Câblage hayon	NLS	1
2	85 62 001	Câblage hayon		1
3	85 98 872	Câblage hayon	SN	1
4	85 91 307	Câblage	CK, CL	1
5	85 91 257	Câblage porte avant Note: Côté conducteur.	EM, EW, CL	1
5	95 97 063	Câblage porte avant Note: Côté conducteur.	CV, EM, EW, CL, NLS-USE 9597444	1
5	85 91 265	Câblage porte avant Note: Côté passager.	EM, EW, CL	1
5	95 97 071	Câblage porte avant Note: Côté passager.	CV, EM, EW, CL, NLS-USE 9597451	1
6	85 91 281	Câblage porte arrière	CL	2
7	85 91 489	Câblage porte arrière	EW	2
7	85 91 497	Câblage porte arrière	EW, CL	2
8	95 53 751	Câblage feu stop central	CK, LHD, CA, US, NLS	1



F4427 AAC90

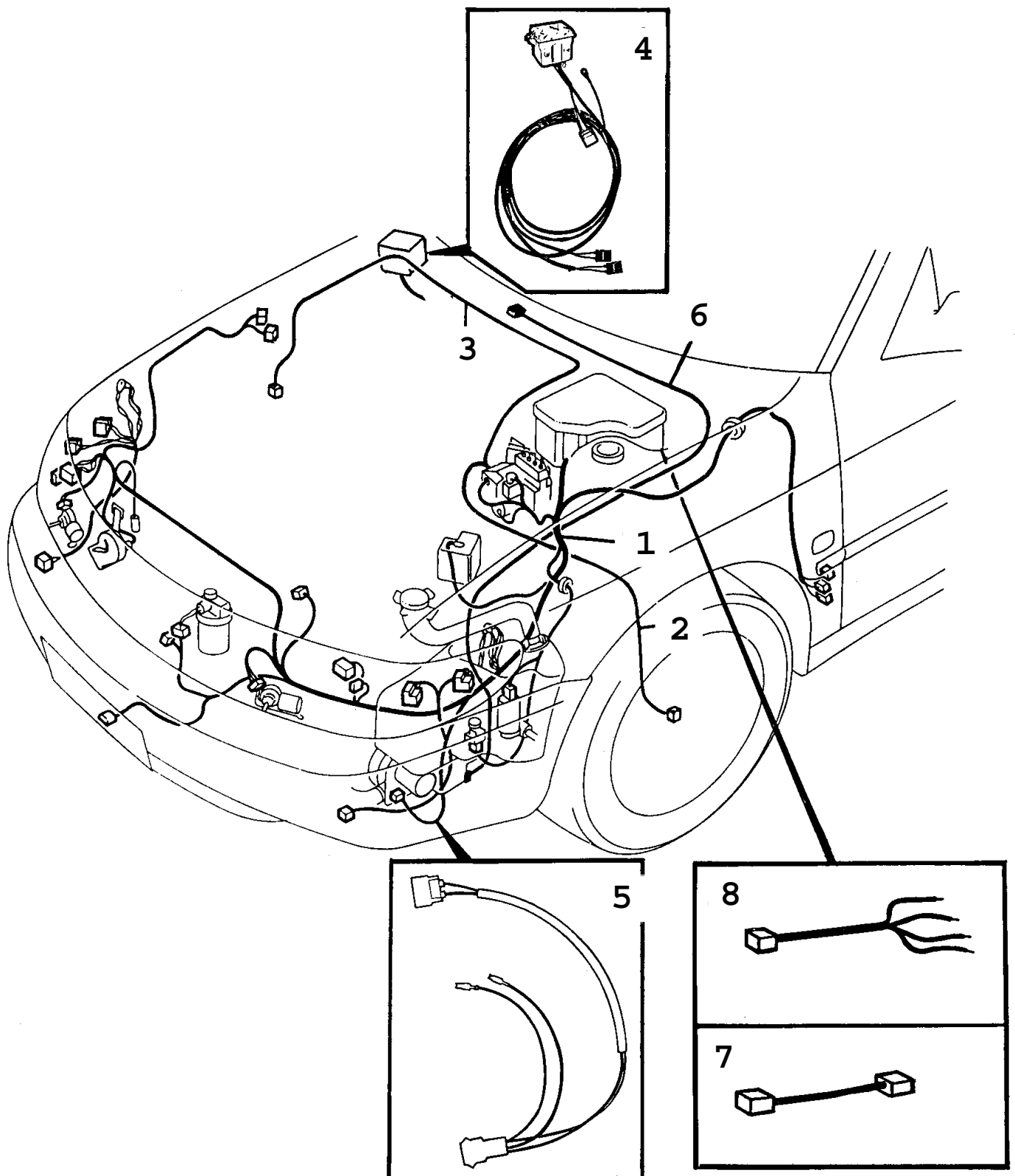
900 / 03A Système électrique, généralités
1070 Conduites et fusibles - Instruments et arrière (1991)

Liste des pièces détachées EPC

Rep.	N° de pièce	Article	Usage	Qté
1	41 10 276	Câblage arrière Note: Ch. --M5004703 Ch. --M7010506	SN, AU, EU, FE, FI, GB, JP, SE	1
1	41 75 832	Câblage arrière Note: Ch. M5004704-- Ch. M7010507--	SN, AU, EU, FE, FI, GB, JP, SE	1
1	41 10 292	Câblage arrière Note: Ch. --M5004703 Ch. --M7010506	CK, AU, EU, FE, FI, GB, JP, SE	1
1	41 75 857	Câblage arrière Note: Ch. M5004704-- Ch. M7010507--	CK, AU, EU, FE, FI, GB, JP, SE	1
1	41 10 300	Câblage arrière Note: Ch. --M5004703 Ch. --M7010506	SN, LHD, CA, US	1
1	41 75 865	Câblage arrière Note: Ch. M5004704-- Ch. M7010507--	SN, LHD, CA, US	1
1	41 10 318	Câblage arrière Note: Ch. --M5004703 Ch. --M7010506	CK, LHD, CA, US	1
1	41 75 873	Câblage arrière Note: Ch. M5004704-- Ch. M7010507--	CK, LHD, CA, US, NLS	1
1A	95 98 285	Câblage arrière Note: Ch. --M7010506	CV, AU, EU, FE, FI, GB, JP, SE	1
1A	95 98 665	Câblage arrière Note: Ch. M7010507--	CV, AU, EU, FE, FI, GB, JP, SE	1
1A	95 98 293	Câblage arrière Note: Ch. --M7010506	CV, LHD, CA, US	1
1A	95 98 673	Câblage arrière Note: Ch. M7010507--	CV, LHD, CA, US	1
2	41 10 177	Câblage tableau de bord Note: Ch. --M5004703 Ch. --M7010506	B202I, EU, FI, JP, SE, TW	1
2	41 75 758	Câblage tableau de bord Note: Ch. M5004704-- Ch. M7010507--	B202I, EU, FI, JP, SE, TW	1
2	41 10 185	Câblage tableau de bord Note: Ch. --M5004703 Ch. --M7010506	B202I, RHD	1

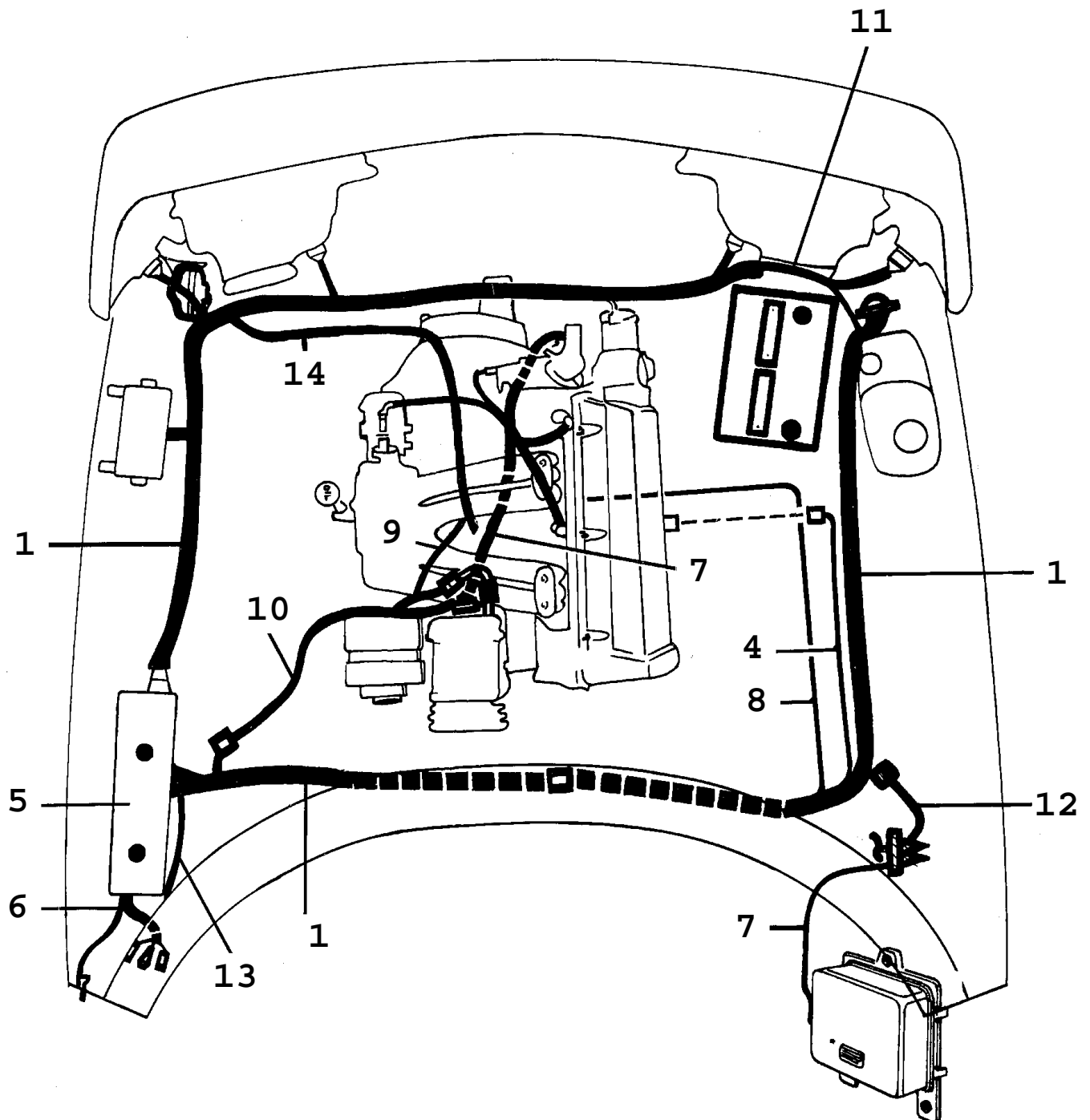
Rep.	N° de pièce	Article	Usage	Qté
2	41 75 766	Câblage tableau de bord Note: Ch. M5004704-- Ch. M7010507--	B202I, RHD	1
2	41 10 219	Câblage tableau de bord Note: Ch. --M5004703 Ch. --M7010506	B212I	1
2	41 75 790	Câblage tableau de bord Note: Ch. M5004704-- Ch. M7010507--	B212I	1
2	41 10 227	Câblage tableau de bord Note: Ch. --M5004703 Ch. --M7010506	RHD	1
2	41 75 808	Câblage tableau de bord Note: Ch. M5004704-- Ch. M7010507--	RHD	1
2	41 10 219	Câblage tableau de bord Note: Ch. --M5004703 Ch. --M7010506	B202TURBO, EU, FI, JP, SE, TW	1
2	41 75 790	Câblage tableau de bord Note: Ch. M5004704-- Ch. M7010507--	B202TURBO, EU, FI, JP, SE, TW	1
2	41 10 227	Câblage tableau de bord Note: Ch. --M5004703 Ch. --M7010506	B202TURBO, RHD	1
2	41 75 808	Câblage tableau de bord Note: Ch. M5004704-- Ch. M7010507--	B202TURBO, RHD	1
2	41 10 193	Câblage tableau de bord Note: Ch. --M5004703 Ch. --M7010506	LHD, US	1
2	41 75 774	Câblage tableau de bord Note: Ch. M5004704-- Ch. M7010507--	LHD, US	1
2	41 10 201	Câblage tableau de bord Note: Ch. --M5004703 Ch. --M7010506	CA	1
2	41 75 782	Câblage tableau de bord Note: Ch. M5004704-- Ch. M7010507--	CA	1
3	40 69 746	Câblage pompe à carburant		1
4	40 69 241	Câblage combiné arrière	SN, CV	1

Rep.	N° de pièce	Article	Usage	Qté
4	40 66 312	Câblage combiné arrière Note: Avec antibrouillard arrière.	SN, CV, EU, FI, SE, TW	1
4	40 66 320	Câblage combiné arrière Note: Avec antibrouillard arrière.	SN, CV, RHD, AU, FE, GB, JP	1
5	95 57 760	Câblage éclairage intérieur		1
6	95 24 323	Câblage coussin chauffant		1
7	41 73 688	Câblage avertisseur de ceinture non bouclée		1
9	95 64 477	Câble d'antenne antenne Note: Ch. --L3000891 Ch. --L7003841	NLS-USE 5371216	1
9	41 08 551	Câblage antenne Note: Ch. L3000892-- Ch. L7003842--	NLS-USE 5371216	1
10		Câblage régulateur de vitesse	Aller à 3A - 770	1
13	95 53 553	Câblage feu stop central	SN	1
15		Câblage correcteur de tonalité	LHD, US Aller à 3A - 860	
16	95 69 740	Câblage lampe témoin	GB, IT	1
17	40 66 338	Câble cendrier		1
18	41 10 326	Câblage réglage, siège chauffant Note: Thermostat.		1
18	41 10 342	Câblage réglage, siège chauffant Note: Rhéostat.		1
18	41 10 334	Câblage réglage, siège chauffant Note: Rhéostat.	RHD	1



F8518 AAC94

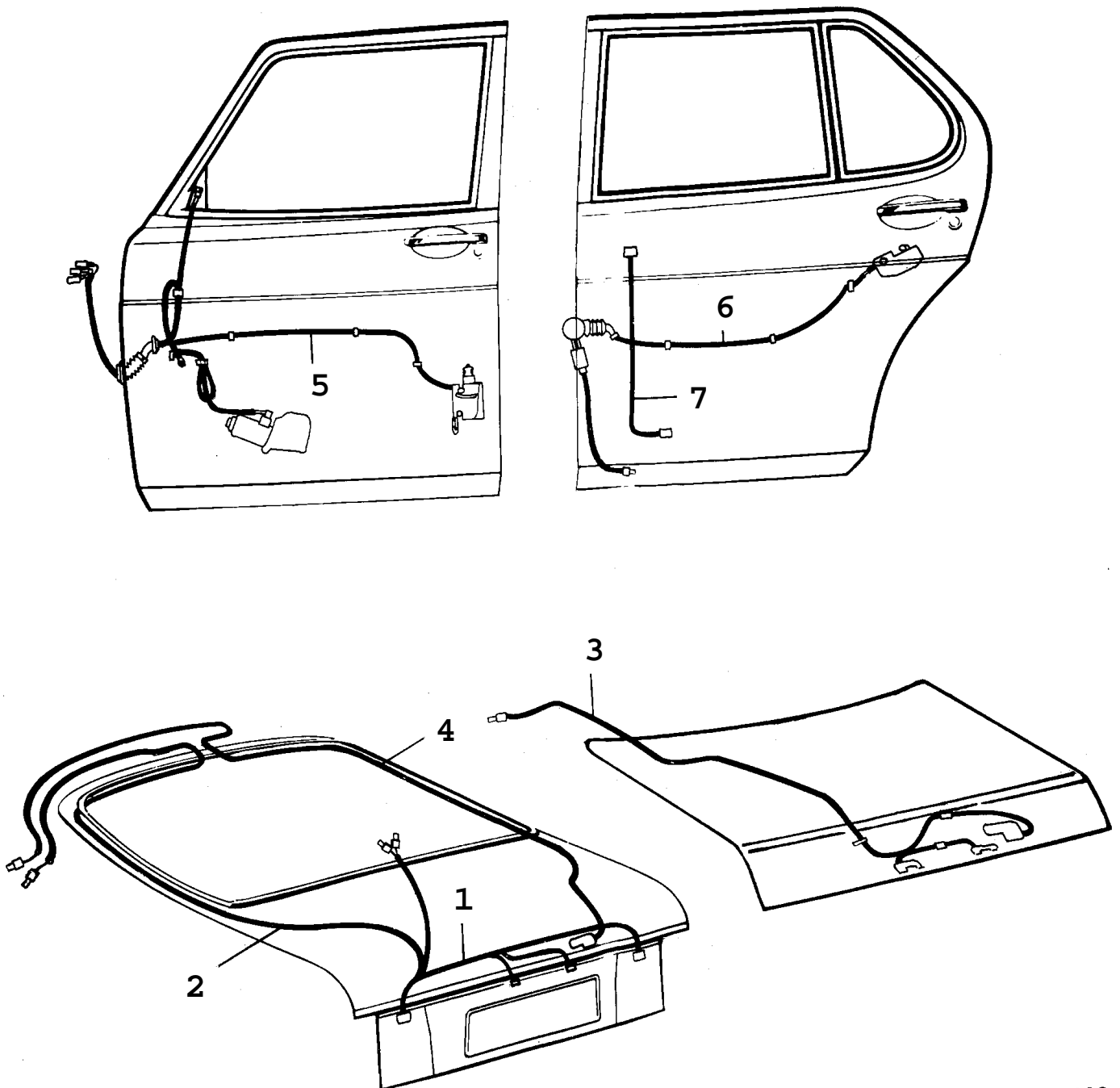
Rep.	N° de pièce	Article	Usage	Qté
1	44 88 847	Câblage		1
1	44 34 916	Câblage Note: Avec plaque chauffante.		1
2	46 63 480	Câblage	LH, ABS	1
3	46 63 498	Câblage	RH, ABS	1
4	47 39 702	Câblage pompe à vide Note: Egalement applicable aux voitures modifiées		1
5	47 39 710	Câblage pompe à vide Note: Egalement applicable aux voitures modifiées		1
6	47 39 678	Câblage pompe à vide Note: Egalement applicable aux voitures modifiées		1
7	47 39 694	Câblage relais phare antibrouillard Note: Egalement applicable aux voitures modifiées		1
8	47 39 686	Câblage connexion pompe à vide Note: Egalement applicable aux voitures modifiées		1



R8977 90086

Rep.	N° de pièce	Article	Usage	Qté
1	95 57 265	Câblage avant	C, EU, FI, GB, SE	1
1	95 57 257	Câblage avant	B201C, EU, FI, SE	1
1	95 57 281	Câblage avant Note: Pour voitures avec pare-chocs intégrés.	B201I, TURBO, EU, FI, GB, SE, NLS	1
1	95 57 299	Câblage avant	B202TURBO, EU, FI, GB, SE, NLS	1
1	95 57 307	Câblage avant	B201I, EU, SE, NLS	1
1	95 57 315	Câblage avant Note: Avec catalyseur. Note: Avec catalyseur.	B201TURBO, EU, SE, NLS	1
1	95 57 398	Câblage avant	B201I, LHD, US, NLS	1
1	95 57 406	Câblage avant	B202I, LHD, US, NLS	1
1	95 57 414	Câblage avant	B202TURBO, LHD, US	1
1	95 57 422	Câblage avant	B201I, AU, CA, JP, NLS	1
1	95 57 430	Câblage avant	B202I, AU, CA, JP, NLS	1
1	95 57 448	Câblage avant	B202TURBO, AU, CA, JP	1
1	95 57 364	Câblage avant	B201I, FE, ME, NLS	1
1	95 57 372	Câblage avant	B201TURBO, FE, ME, NLS	1
1	95 57 380	Câblage avant	B202TURBO, FE, ME, NLS	1
4	95 55 897	Câblage	B201, CA, JP, US, NLS	1
5	95 57 455	Câblage fusible-relais	B201	1
5	95 57 463	Câblage fusible-relais	B202	1
5	95 97 253	Câblage fusible-relais	CV, NLS	1
6	95 57 471	Câblage centrale électrique	B201C, I, AU, EU, FI, SE	1
6	95 57 489	Câblage centrale électrique	B201I, TURBO, CA, FE, GB, JP, US	1
6	95 57 497	Câblage centrale électrique	B202	1
7	95 53 199	Câblage moteur	B202TURBO, EU, FE, FI, GB, ME, SE, NLS	1
7	95 53 207	Câblage moteur Note: Avec catalyseur.	B202TURBO, AU, CA, EU, JP, US	1
7	95 53 207	Câblage moteur Note: Avec catalyseur.	B202I, AU, CA, JP, US	1
8	85 69 386	*Câble sonde lambda		1

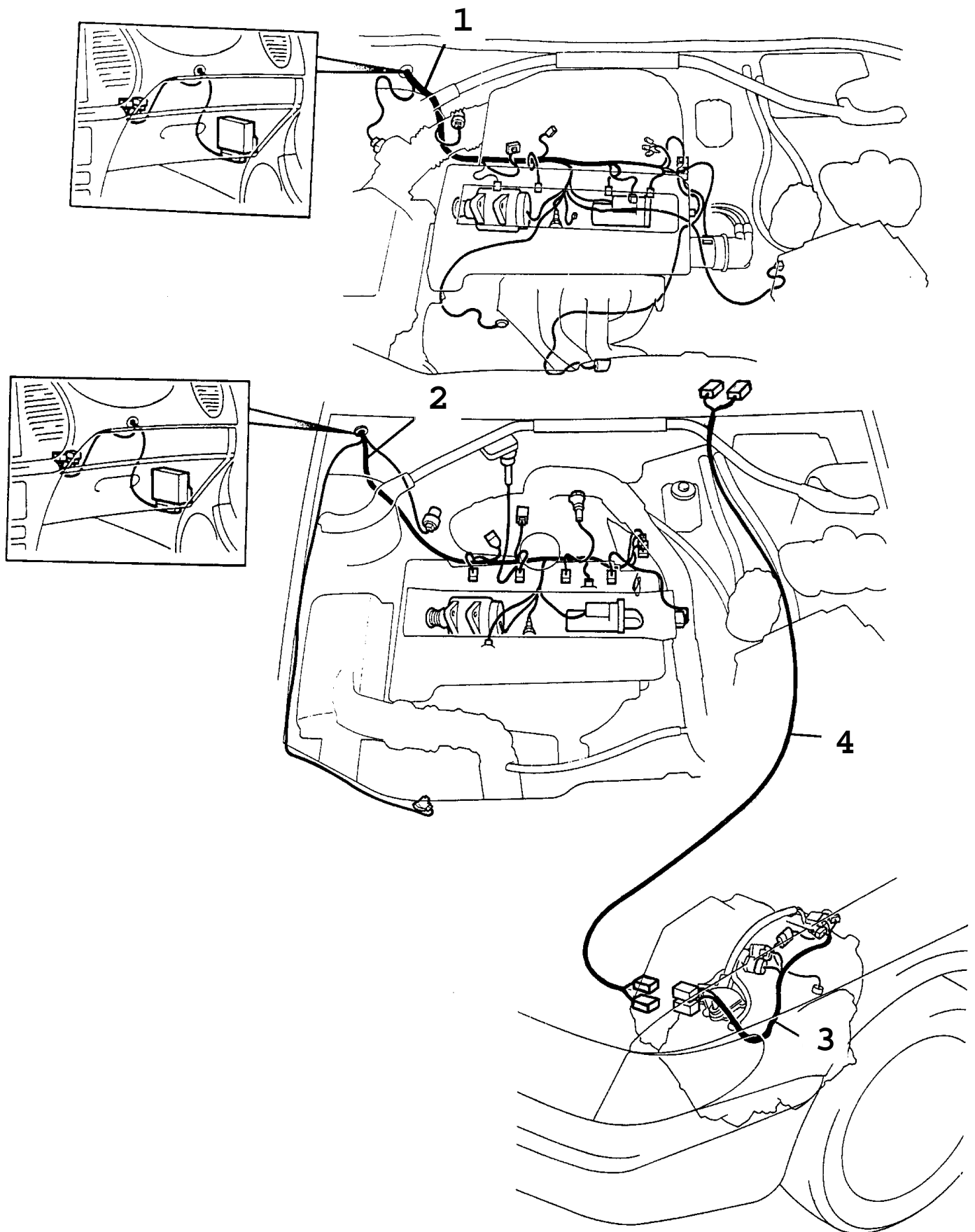
Rep.	N° de pièce	Article	Usage	Qté
9	95 55 905	Câble	B+	1
10	85 94 467	Câblage Augmentation ralenti	B201, AC	1
11	95 57 505	Câblage Augmentation ralenti	EU, FI, GB, SE, AC	1
12	95 54 841	Câblage interrupteur Note: Avec recirculation.	AU, EU, FE, FI, GB, ME, SE, AC	1
12	95 54 858	Câblage interrupteur Note: Sans recirculation.	AU, EU, FE, FI, GB, ME, SE, AC	1
13	95 60 301	Câblage dim-dip Note: Ch. --H3006326 Ch. --H7011733	GB	1
13	95 61 424	Câblage dim-dip Note: Ch. H3006327-- Ch. H7011734--	GB	1
14	95 61 804	Câblage détecteur de cliquetis		1



F3055 AAC90

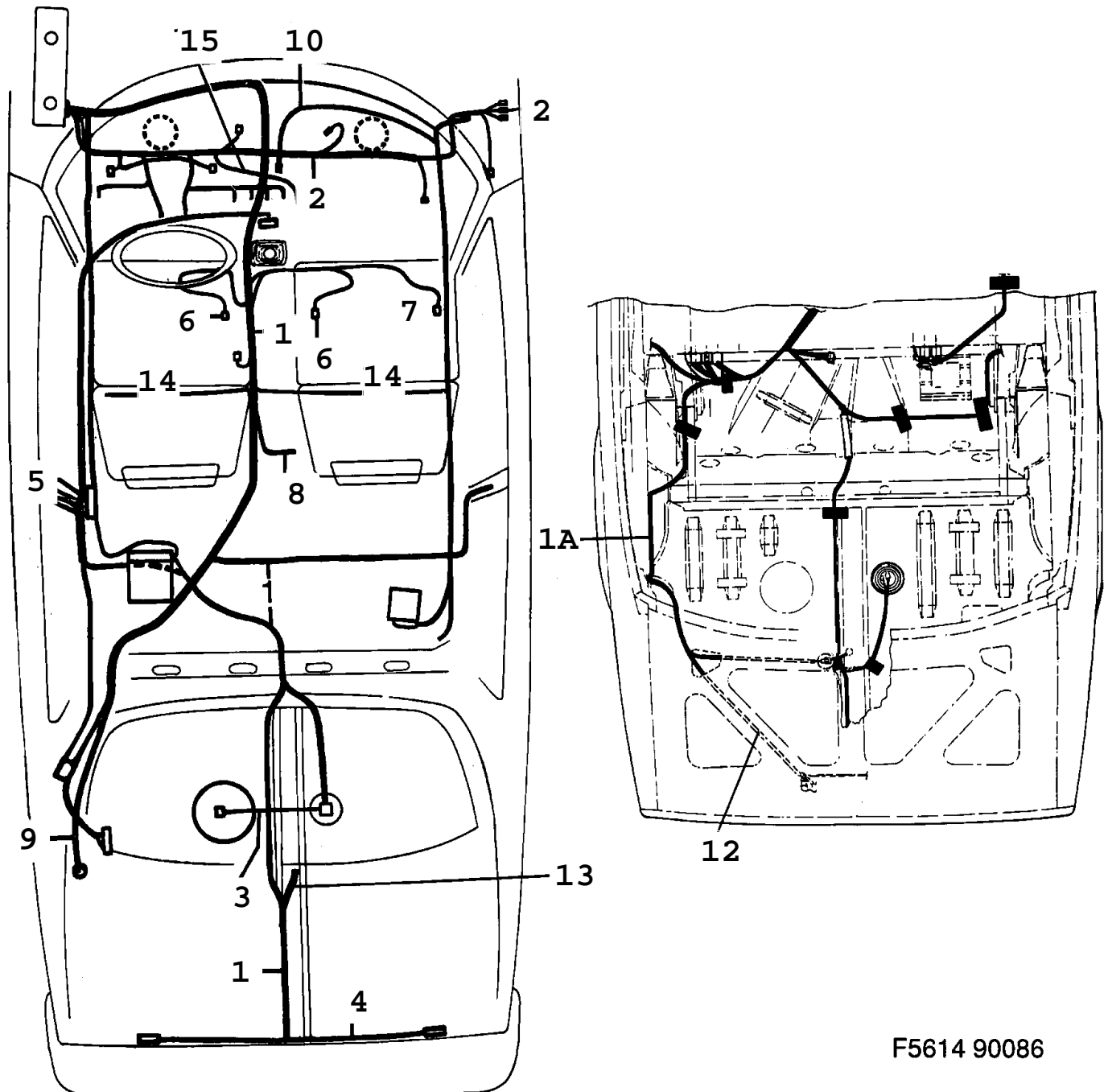
Rep.	N° de pièce	Article	Usage	Qté
1	40 67 328	Câblage hayon Note: Sans antibrouillard arrière		1
1	40 67 294	Câblage hayon Note: Avec antibrouillard arrière.	EU, FI, SE	1
1	40 67 302	Câblage hayon Note: Avec antibrouillard arrière.	RHD, AU, FE, GB, JP	1
1	40 68 912	Câblage hayon Note: Feu stop central.		1
2	40 67 336	Câblage hayon		1
2	40 68 912	Câblage hayon Note: Feu stop central.		1
3	40 68 433	Câblage hayon Note: Ch. --M5004703 Ch. --M7010506	SN, CL	1
3	41 75 949	Câblage hayon Note: Ch. M5004704-- Ch. M7010507--	SN, CL	1
3	95 96 586	Câblage hayon	CV, NLS	1
4	40 67 310	Câblage hayon Note: Ch. --M5010114	CK, CL	1
4	43 50 302	Câblage hayon Note: Ch. M5010115--	CK, CL	1
5	85 91 257	Câblage porte avant Note: Côté conducteur.	EM, EW, CL	1
5	95 64 675	Câblage porte avant Note: Côté conducteur. A chauffage électrique EM.	EW, CL	1
5	95 97 444	Câblage porte avant Note: Côté conducteur.	CV, EM, EW, CL	1
5	85 91 265	Câblage porte avant Note: Côté passager.	EM, EW, CL	1
5	95 64 683	Câblage porte avant Note: A chauffage électrique EM. Côté passager.	EW, CL	1
5	95 97 451	Câblage porte avant Note: Côté passager.	CV, EM, EW, CL	1
6	85 91 281	Câblage porte arrière	CL	2
7	85 91 489	Câblage porte arrière	EW	2

Rep.	N° de pièce	Article	Usage	Qté
7	85 91 497	Câblage porte arrière	EW, CL	2



F8322 AAC94

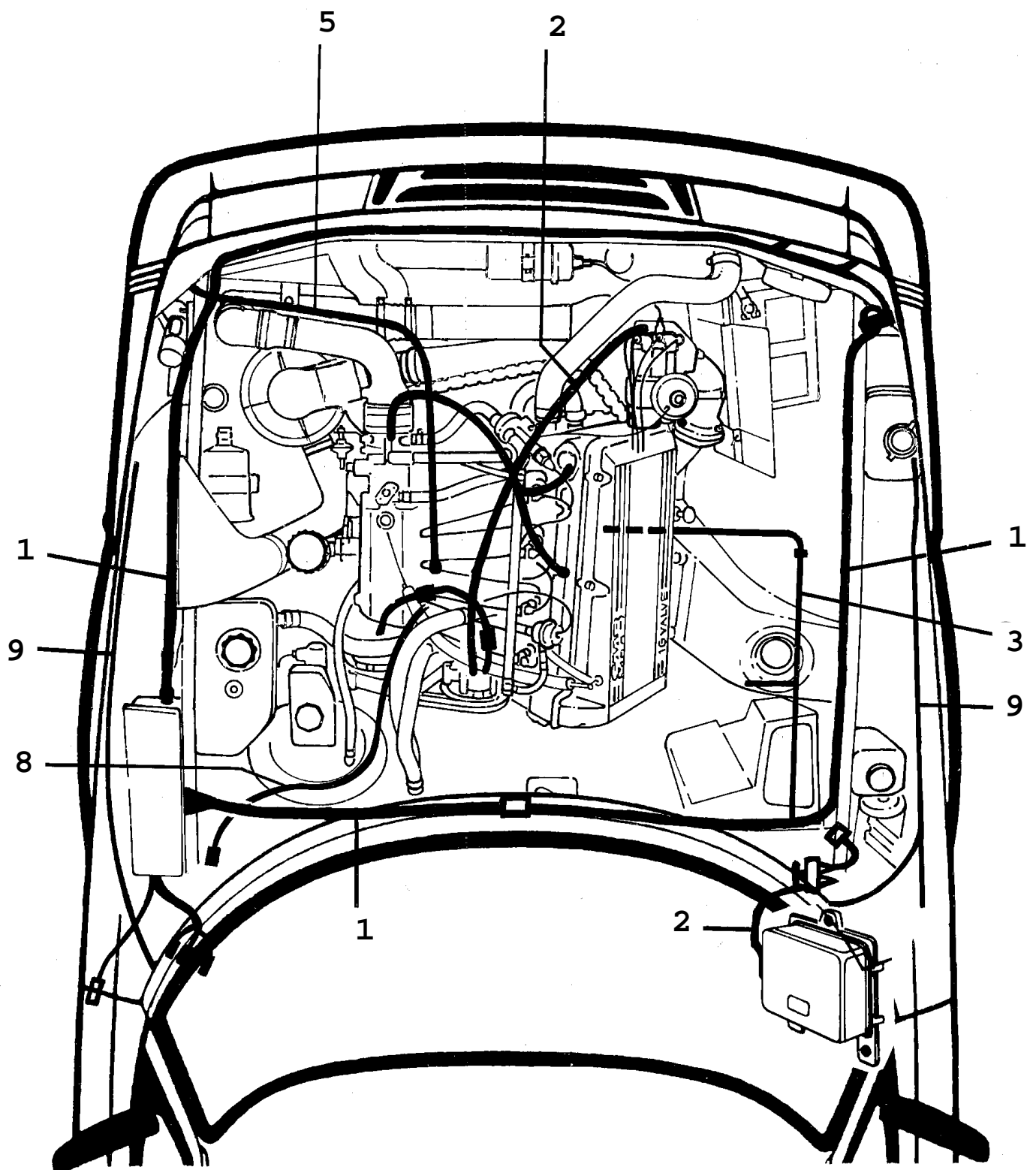
Rep.	N° de pièce	Article	Usage	Qté
1	42 20 752	Câblage moteur	I	1
1	44 09 017	Câblage moteur	I, A	1
2	42 20 745	Câblage moteur	TURBO	1
2	44 89 050	Câblage moteur Note: Avec plaque chauffante.	TURBO	1
3	44 10 536	Câblage boîte de vitesse	A	1
4	47 39 256	Câblage boîte de vitesse Note: Circuit d'adaptateur à utiliser dans les voitures, modèles 1994-1995, en combinaison avec une boîte de vitesses, modèle 1996.	A	1



F5614 90086

Rep.	N° de pièce	Article	Usage	Qté
1	95 57 653	Câblage arrière	CK, AU, EU, FE, FI, GB, ME, SE	1
1	95 57 695	Câblage arrière	CK, TURBO, AU, EU, FE, FI, GB, ME, SE, NLS	1
1	95 57 646	Câblage arrière	SN, AU, EU, FE, FI, GB, ME, SE, NLS	1
1	95 57 679	Câblage arrière	SN, TURBO, AU, EU, FE, FI, GB, ME, SE	1
1	95 57 711	Câblage arrière	CK, B201, LHD, CA, US	1
1	95 57 745	Câblage arrière	CK, B202, LHD, CA, US, NLS	1
1	95 57 703	Câblage arrière	4SN, B201, LHD, CA, US	1
1	95 57 737	Câblage arrière	4SN, B201, B202, CA, JP, US, NLS	1
1	95 57 729	Câblage arrière	2SN, B201, B202, CA, JP, US, NLS	1
1	95 57 752	Câblage arrière	3CK, B202, LHD, US	1
		Note: Pour voitures équipées d'enrouleurs de ceintures de sécurité.		
1A	95 97 055	Câblage arrière	CV, NLS	1
1A	95 97 048	Câblage arrière	CV, CA, JP, US, NLS-USE 9597410	1
2	95 57 521	Câblage tableau de bord	B201, EU, FI, ME, SE	1
2	95 57 554	Câblage tableau de bord	B201, RHD, NLS	1
2	95 57 539	Câblage tableau de bord	B202, EU, FI, ME, SE	1
2	95 57 562	Câblage tableau de bord	B202, RHD	1
2	95 57 588	Câblage tableau de bord	B201, CA, JP, US, NLS	1
2	95 57 596	Câblage tableau de bord	B202, CA, JP, US, NLS	1
	85 30 966	*Diode	LHD, CA, US, JP(SEIM 26 ROMANS)	1
3	95 59 386	Câblage pompe à carburant Note: Avec pré-pompe.		1
3	95 59 378	Câblage pompe à carburant Note: Sans pré-pompe.		1
4	85 68 701	Câblage combiné arrière	SN, NLS	1
5	95 57 760	Câblage éclairage intérieur		1
6	85 70 210	Câblage coussin chauffant Note: Côté conducteur.		1
6	85 70 228	Câblage coussin chauffant Note: Côté conducteur et côté passager.		1

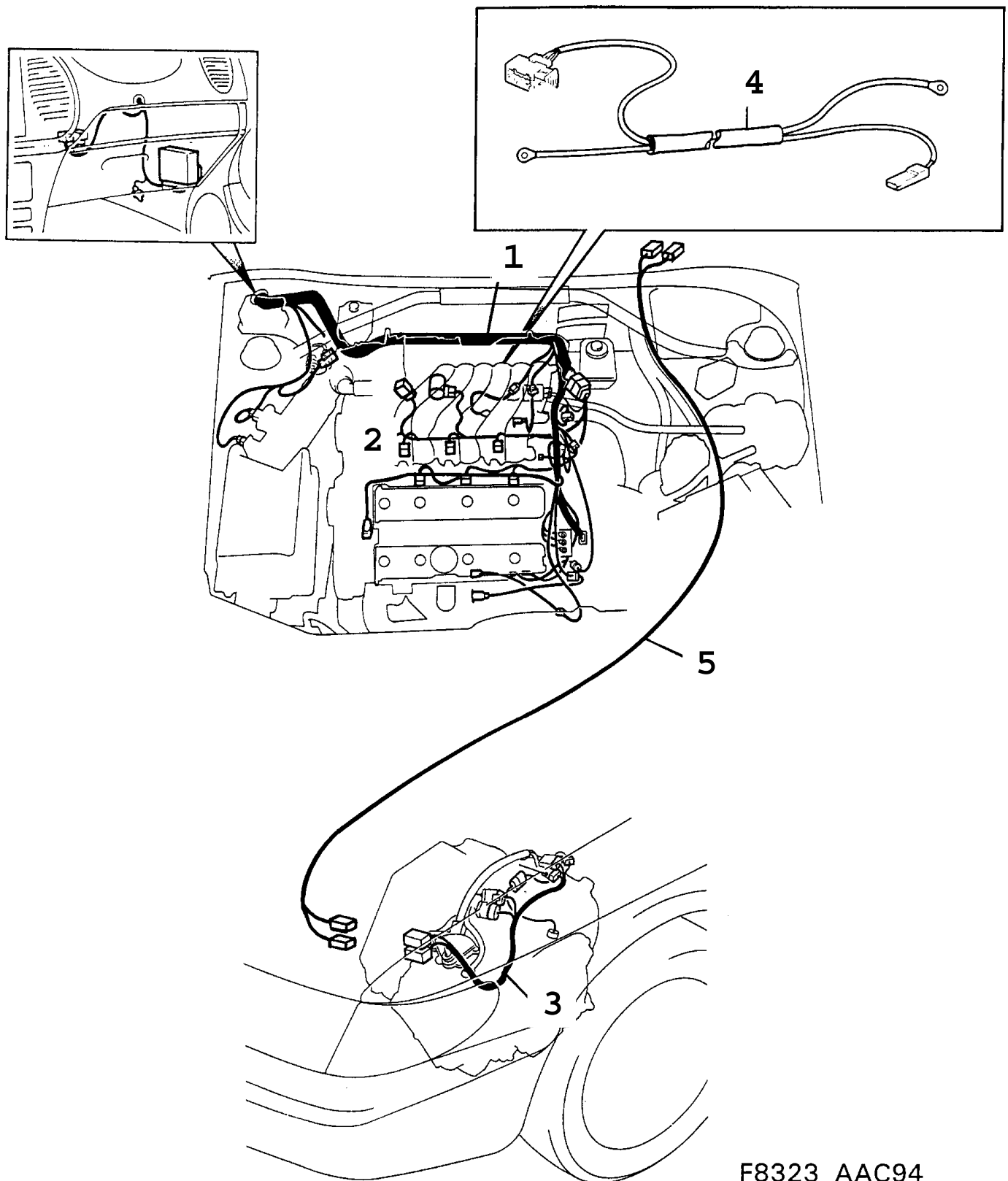
Rep.	N° de pièce	Article	Usage	Qté
6	95 57 935	Câblage coussin chauffant Note: Rhéostat.		1
6	95 60 343	Câblage coussin chauffant Note: Pour voitures équipées d'enrouleurs de ceintures de sécurité. Rhéostat.	LHD, US, LH	1
6	95 60 350	Câblage coussin chauffant Note: Pour voitures équipées d'enrouleurs de ceintures de sécurité. Thermostat.	LHD, US, RH	1
7	85 70 236	Câblage avertisseur de ceinture non bouclée		1
8	85 93 295	Câblage avertisseur de ceinture non bouclée	ME	1
9	85 74 139	Câblage antenne	NLS-USE 5371216	1
10		Câblage régulateur de vitesse	Aller à 3A - 820	1
12	95 96 586	Câblage éclairage plaque d'immatriculation	CV, NLS	1
13	95 53 553	Câblage feu stop central	SN	1
14	95 57 919	Câblage arrière Note: Pour voitures équipées d'enrouleurs de ceintures de sécurité.	3CK, B202, LHD, US	1
15	85 29 265	Câble cendrier		1



F3828 - AAC90

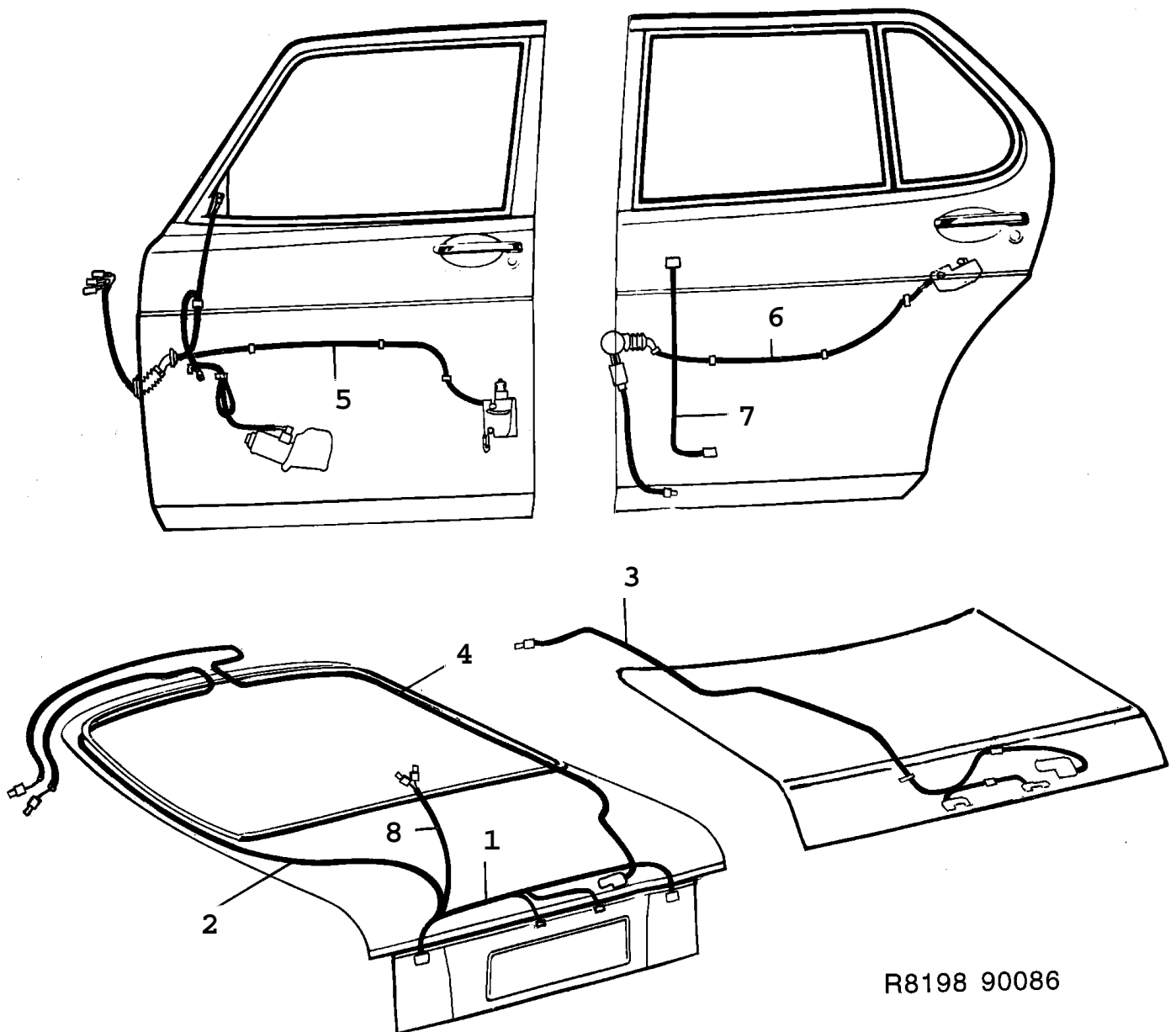
Rep.	N° de pièce	Article	Usage	Qté
1	41 75 022	Câblage avant Note: Avec catalyseur. Avec centrale électrique.	B202I	1
1	41 75 055	Câblage avant Note: Avec catalyseur. Avec centrale électrique.	B202I, RHD	1
1	41 75 030	Câblage avant Note: Sans catalyseur. Avec centrale électrique.	B202I, RHD	1
1	41 75 071	Câblage avant Note: Avec centrale électrique.	EU, JP, TW	1
1	41 75 089	Câblage avant Note: Avec centrale électrique.	RHD	1
1	41 75 048	Câblage avant Note: Avec catalyseur. Avec centrale électrique.	B202I, EU, FI, JP, SE, TW	1
1	41 75 113	Câblage avant Note: Avec centrale électrique.	B202S	1
1	41 75 121	Câblage avant Note: Avec centrale électrique.	B202S, RHD	1
1	41 75 139	Câblage avant Note: Avec centrale électrique.	B202TURBO, EU, FI, JP, SE, TW	1
1	41 75 147	Câblage avant Note: Avec centrale électrique.	B202TURBO, RHD	1
1	41 75 097	Câblage avant Note: Avec centrale électrique.	LHD, US	1
1	41 75 154	Câblage avant Note: Avec centrale électrique.	B202TURBO, LHD, US	1
1	41 75 105	Câblage avant Note: Avec centrale électrique.	CA	1
1	41 75 162	Câblage avant Note: Avec centrale électrique.	B202TURBO, CA	1
2	41 10 458	Câblage moteur Note: Avec catalyseur.	B202I	1
2	91 21 757	Câblage moteur Note: Sans catalyseur.	B202I, NLS	1
2	41 76 301	Câblage moteur	B212I	1

Rep.	N° de pièce	Article	Usage	Qté
2	41 10 060	Câblage moteur Note: Avec catalyseur.	B202TURBO	1
2	41 10 078	Câblage moteur Note: Sans catalyseur.	B202TURBO	1
2	41 10 466	Câblage moteur	B202TURBO, UC	1
3	85 69 386	*Câble sonde lambda		1
4	95 55 905	Câble	B+	1
5	95 61 804	Câblage détecteur de cliquetis		1
8	74 78 159	Câblage Note: Sans catalyseur. Pièce du kit starter 89 82 423.	LH2.2 Aller à 2 - 2210	1
9	46 63 019	Câblage Capteur	AIR-BAG, LH	1
9	46 63 027	Câblage Capteur	AIR-BAG, RH	1
		Coussin gonflable	Aller à 6 - 170	



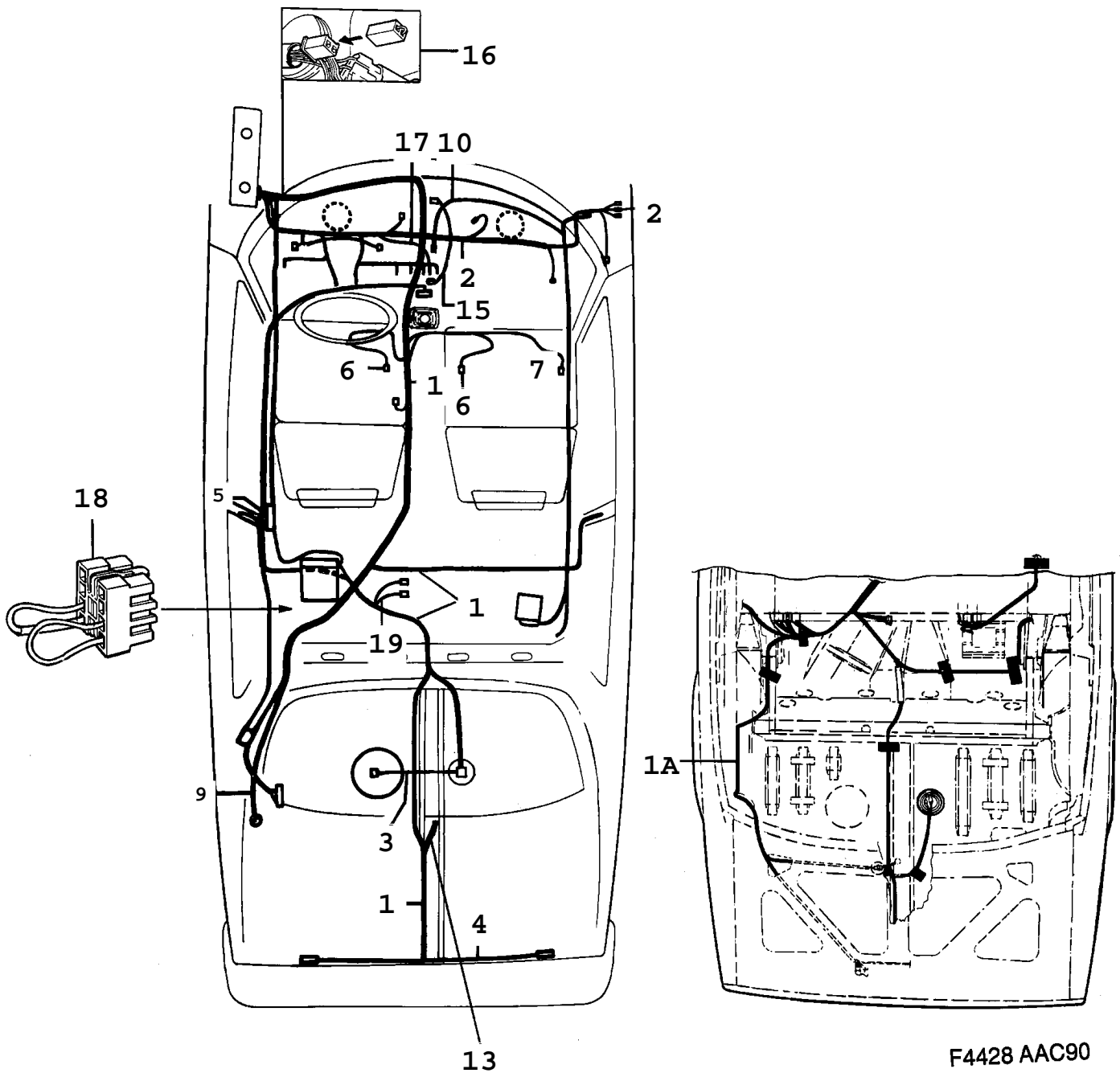
F8323 AAC94

Rep.	N° de pièce	Article	Usage	Qté
1	44 11 849	Câblage moteur		1
1	44 11 856	Câblage moteur	A	1
2	45 03 900	Câblage Injecteurs		1
3	44 10 536	Câblage boîte de vitesse	A	1
4	44 88 706	Câblage alternateur-démarreur		1
5	47 39 256	Câblage boîte de vitesse	A	1
Note: Circuit d'adaptateur à utiliser dans les voitures, modèles 1994-1995, en combinaison avec une boîte de vitesses, modèle 1996.				



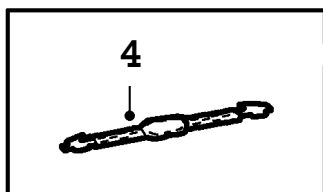
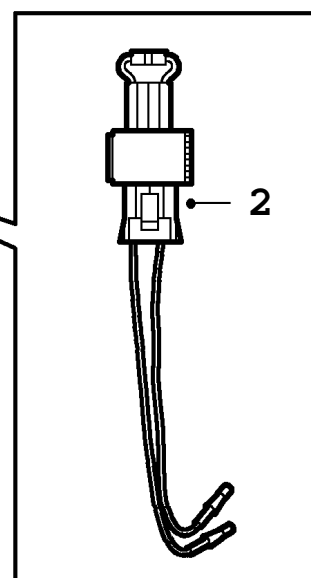
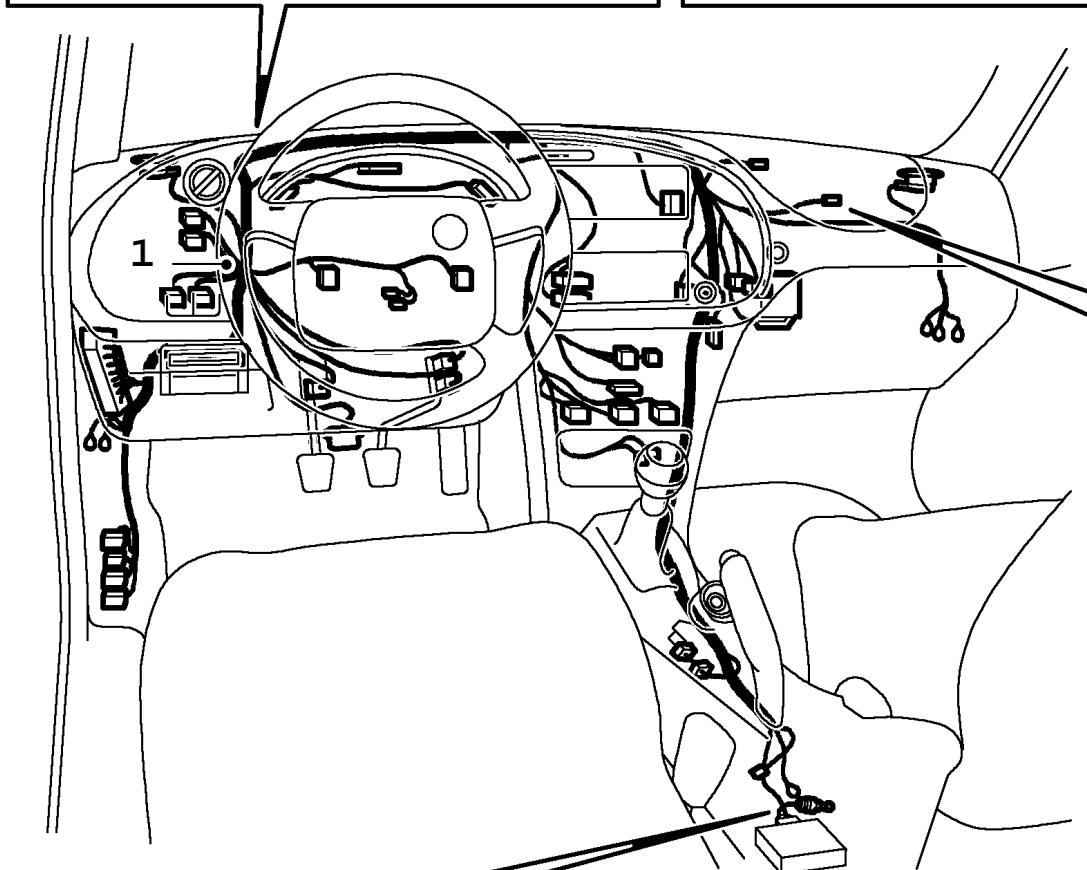
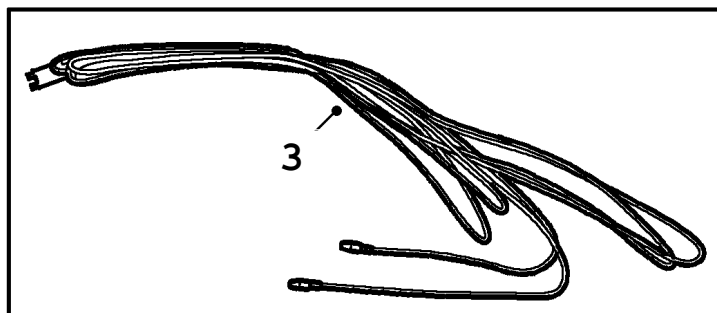
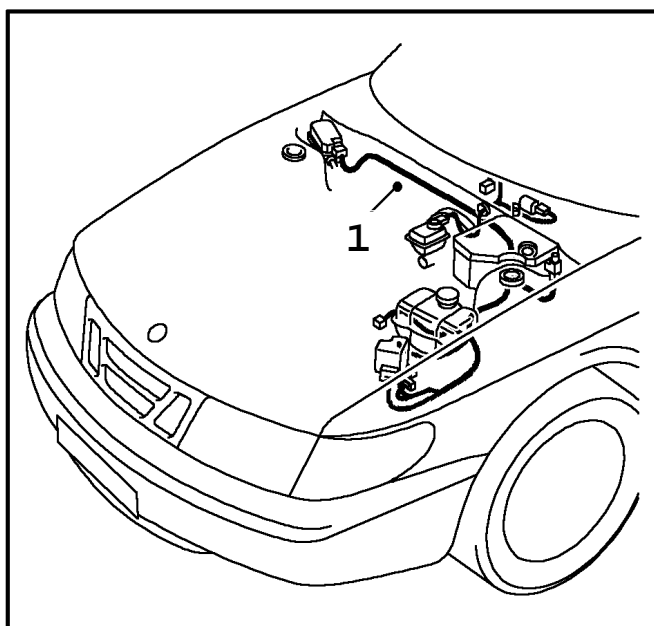
R8198 90086

Rep.	N° de pièce	Article	Usage	Qté
1	85 61 532	Câblage hayon	NLS	1
2	85 62 001	Câblage hayon		1
3	85 98 872	Câblage hayon	SN	1
4	85 91 307	Câblage hayon	CK, CL	1
5	85 91 257	Câblage porte avant Note: Côté conducteur.	EM, EW, CL	1
5	95 57 893	Câblage porte avant Note: Pour voitures équipées d'enrouleurs de ceintures de sécurité. Côté conducteur.	B202I, LHD, US, EM, EW CL,	1
5	95 97 360	Câblage porte avant Note: Côté conducteur.	CV, EM, EW, CL, NLS-USE 9597444	1
5	85 91 265	Câblage porte avant Note: Côté passager.	EM, EW, CL	1
5	95 57 901	Câblage porte avant Note: Pour voitures équipées d'enrouleurs de ceintures de sécurité. Côté passager.	B202I, LHD, US, EM, EW CL,	1
5	95 97 378	Câblage porte avant Note: Côté passager.	CV, EM, EW, CL, NLS-USE 9597451	1
6	85 91 281	Câblage porte arrière	CL	2
7	85 91 489	Câblage porte arrière	EW	2
7	85 91 497	Câblage porte arrière	EW, CL	2
8	95 53 751	Câblage feu stop central	CK, NLS	1



Rep.	N° de pièce	Article	Usage	Qté
1	41 76 319	Câblage arrière	SN, AU, EU, GB, PA, SE	1
1	41 76 335	Câblage arrière	CK, AU, EU, GB, PA, SE	1
1	41 76 343	Câblage arrière	SN, LHD, CA, US	1
1	41 76 350	Câblage arrière	CK, LHD, CA, US	1
1A	95 98 681	Câblage arrière Note: Ch. --N7009233	CV, AU, EU, GB, PA, SE, NLS	1
1A	95 97 907	Câblage arrière Note: Ch. N7009234--	CV, AU, EU, GB, PA, SE	1
1A	95 98 699	Câblage arrière Note: Ch. --N7009233	CV, LHD, CA, US	1
1A	95 97 899	Câblage arrière Note: Ch. N7009234--	CV, LHD, CA, US	1
2	41 75 758	Câblage tableau de bord	B202I, EU, FI, JP, SE, TW	1
2	43 53 801	Câblage tableau de bord Note: AIR-BAG.	B202I, EU, PA, SE	1
2	41 75 766	Câblage tableau de bord	B202I, RHD	1
2	41 75 790	Câblage tableau de bord	B212I	1
2	43 53 819	Câblage tableau de bord Note: AIR-BAG.	EU	1
2	41 75 808	Câblage tableau de bord	RHD	1
2	41 75 790	Câblage tableau de bord	B202TURBO, EU, FI, JP, SE, TW	1
2	43 53 819	Câblage tableau de bord Note: AIR-BAG.	B202TURBO, EU, PA, SE	1
2	41 75 808	Câblage tableau de bord	B202TURBO, RHD	1
2	41 75 774	Câblage tableau de bord	LHD, CA, US	1
3	40 69 746	Câblage pompe à carburant		1
4	40 69 241	Câblage combiné arrière	SN, CV	1
4	40 66 312	Câblage combiné arrière Note: Avec antibrouillard arrière.	SN, CV, EU, FI, SE, TW	1
4	40 66 320	Câblage combiné arrière Note: Avec antibrouillard arrière.	SN, CV, RHD, AU, FE, GB, JP	1

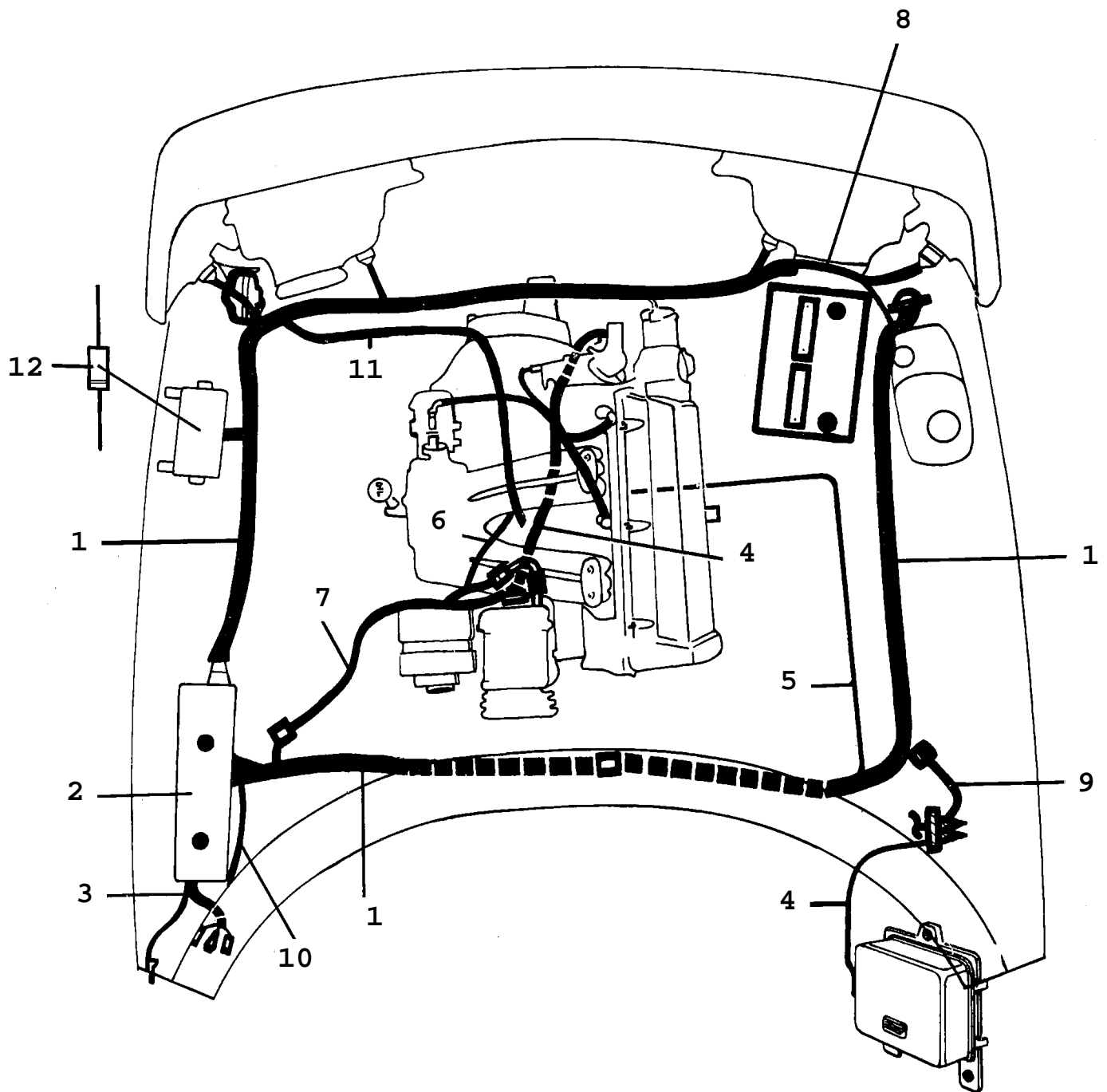
Rep.	N° de pièce	Article	Usage	Qté
5	95 57 760	Câblage éclairage intérieur		1
6	95 24 323	Câblage coussin chauffant		1
6	43 50 393	Câblage coussin chauffant Note: Côté passager.		1
7	41 73 688	Câblage avertisseur de ceinture non bouclée		1
9	41 08 551	Câblage antenne	NLS-USE 5371216	1
10		Câblage régulateur de vitesse	Aller à 3A - 770	1
13	95 53 553	Câblage feu stop central	SN	1
15		Câblage correcteur de tonalité	LHD, US Aller à 3A - 860	
16	95 69 740	Câblage lampe témoin	GB, IT	1
17	40 66 338	Câble cendrier		1
18	41 10 326	Câblage réglage, siège chauffant Note: Thermostat.		1
18	41 10 342	Câblage réglage, siège chauffant Note: Rhéostat.		1
18	41 10 334	Câblage réglage, siège chauffant Note: Rhéostat.	RHD	1
19	41 74 959	Câblage température du catalyseur	JP	1



C1002 900
03A/1170

1170 Conduites et fusibles - Planche bord (1994) CV, ch. --S7009999

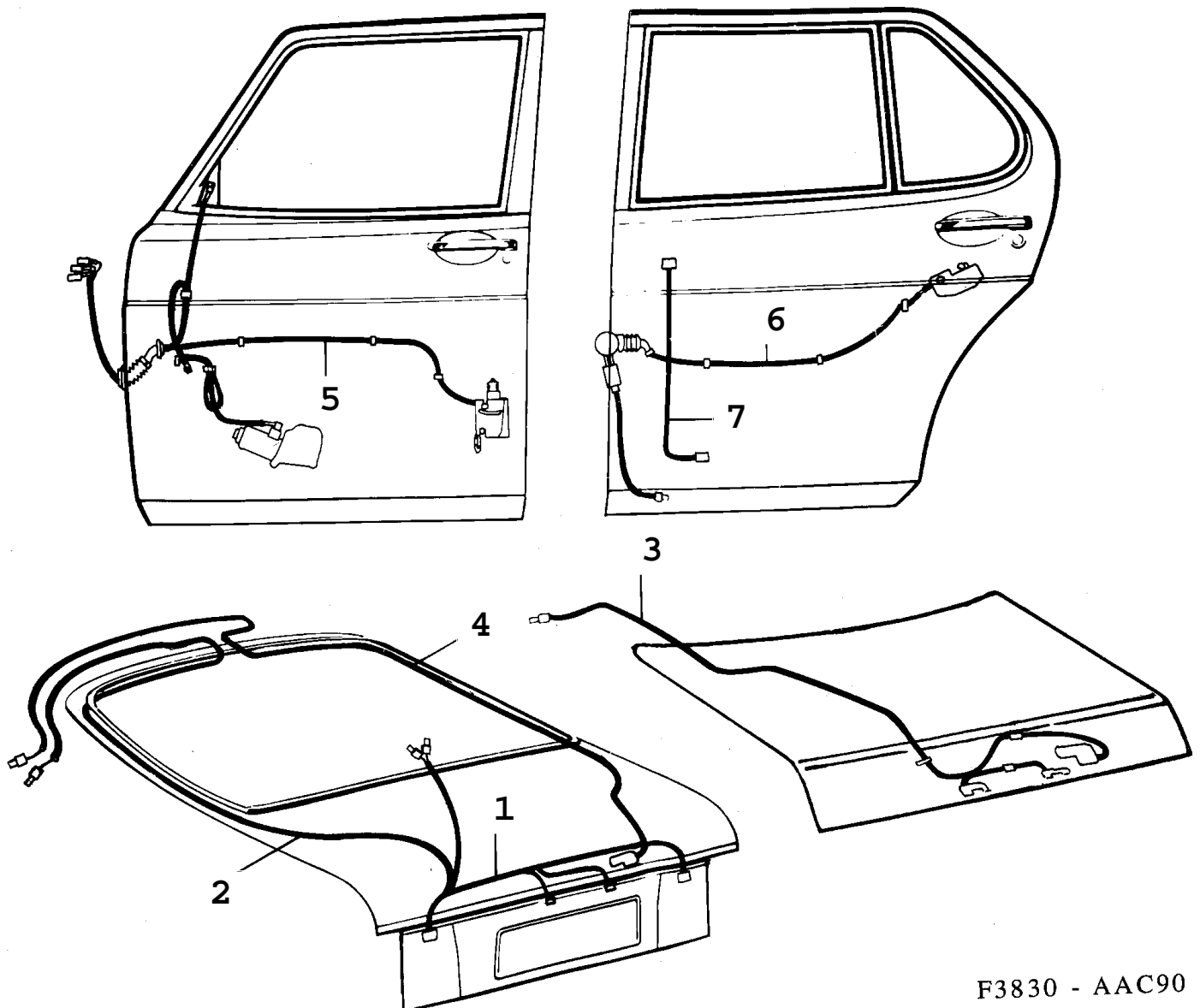
Rep.	N° de pièce	Article	Usage	Qté
1	44 88 862	Câblage Note: Sans compte-tours.		1
1	44 88 854	Câblage Note: Sans compte-tours.	A	1
1	44 89 175	Câblage Note: Sans compte-tours.	RHD	1
1	44 89 167	Câblage Note: Sans compte-tours.	A, RHD	1
1	44 88 896	Câblage Note: Avec compte-tours.	4-CYL I	1
1	44 88 870	Câblage Note: Avec compte-tours.	4-CYL I, A	1
1	44 89 894	Câblage Note: Avec compte-tours.	4-CYL I, RHD	1
1	44 89 878	Câblage Note: Avec compte-tours.	4-CYL I, A, RHD	1
1	44 88 904	Câblage Note: Avec compte-tours. Pour voitures avec ACC.	4-CYL I	1
1	44 88 888	Câblage Note: Avec compte-tours. Pour voitures avec ACC.	4-CYL I, A	1
1	44 89 902	Câblage Note: Avec compte-tours. Pour voitures avec ACC.	4-CYL I, RHD	1
1	44 89 886	Câblage Note: Avec compte-tours. Pour voitures avec ACC.	4-CYL I, A, RHD	1
1	44 88 912	Câblage	TURBO	1
1	44 88 920	Câblage Note: Pour voitures avec ACC.	TURBO	1
1	44 89 910	Câblage	TURBO, RHD	1
1	44 89 928	Câblage Note: Pour voitures avec ACC.	TURBO, RHD	1
1	44 88 953	Câblage	6-CYL	1
1	44 88 979	Câblage	6-CYL, A	1
1	44 89 951	Câblage	6-CYL, RHD	1
1	44 89 977	Câblage	6-CYL, A, RHD	1
1	44 88 961	Câblage Note: Pour voitures avec ACC.	6-CYL	1
1	44 88 987	Câblage Note: Pour voitures avec ACC.	6-CYL, A	1
1	44 89 969	Câblage Note: Pour voitures avec ACC.	6-CYL, RHD	1
1	44 89 985	Câblage Note: Pour voitures avec ACC.	6-CYL, A, RHD	1
2	44 10 197	Câblage	LHD, AIRBAG, NLS-USE 4354031	1
2	44 12 185	Câblage	RHD, AIRBAG	1
3	44 10 189	*Câblage	LHD, AIRBAG 2	1
3	44 12 177	*Câblage	RHD, AIRBAG 2	1
4	43 54 031	Résistance Module coussin gonflable	AIRBAG Aller à 8B - 206	1



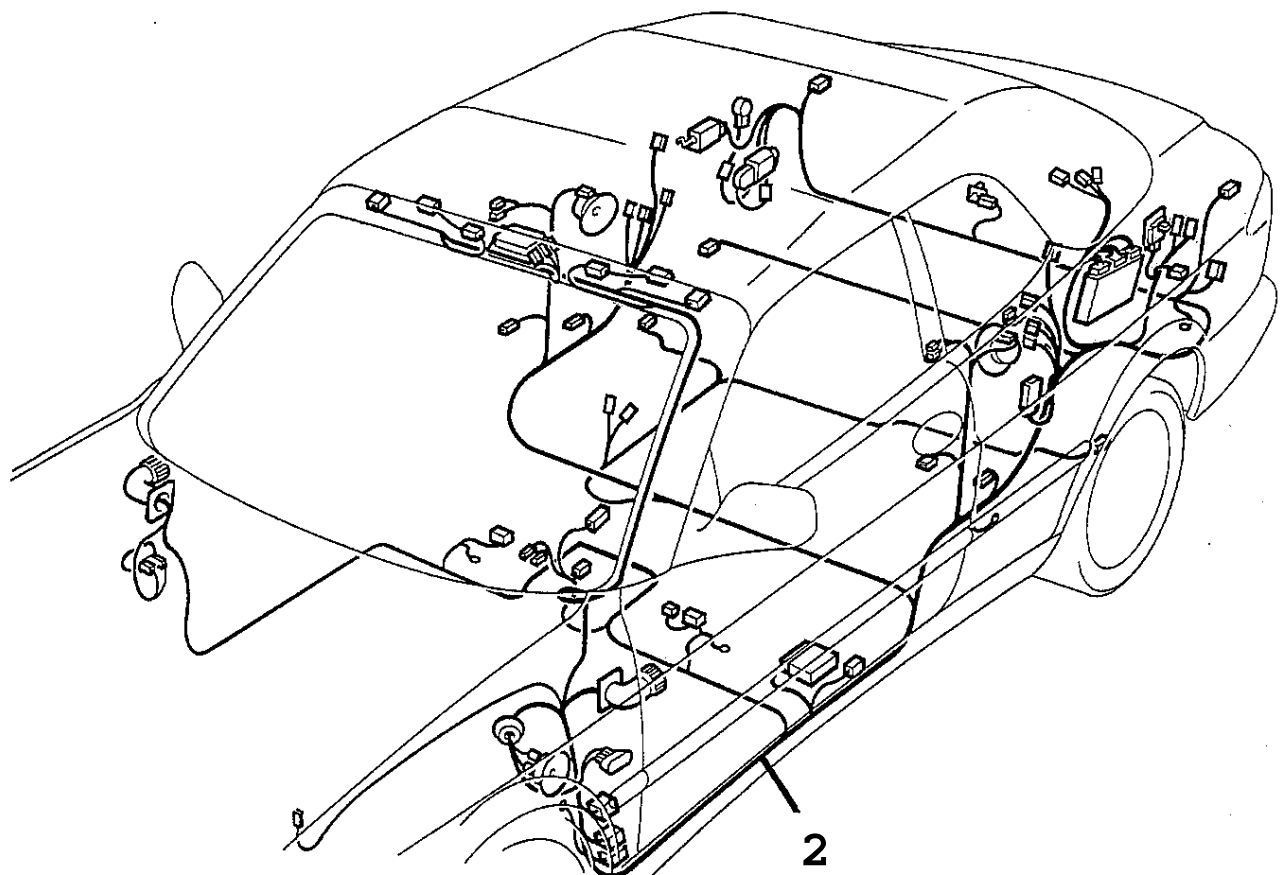
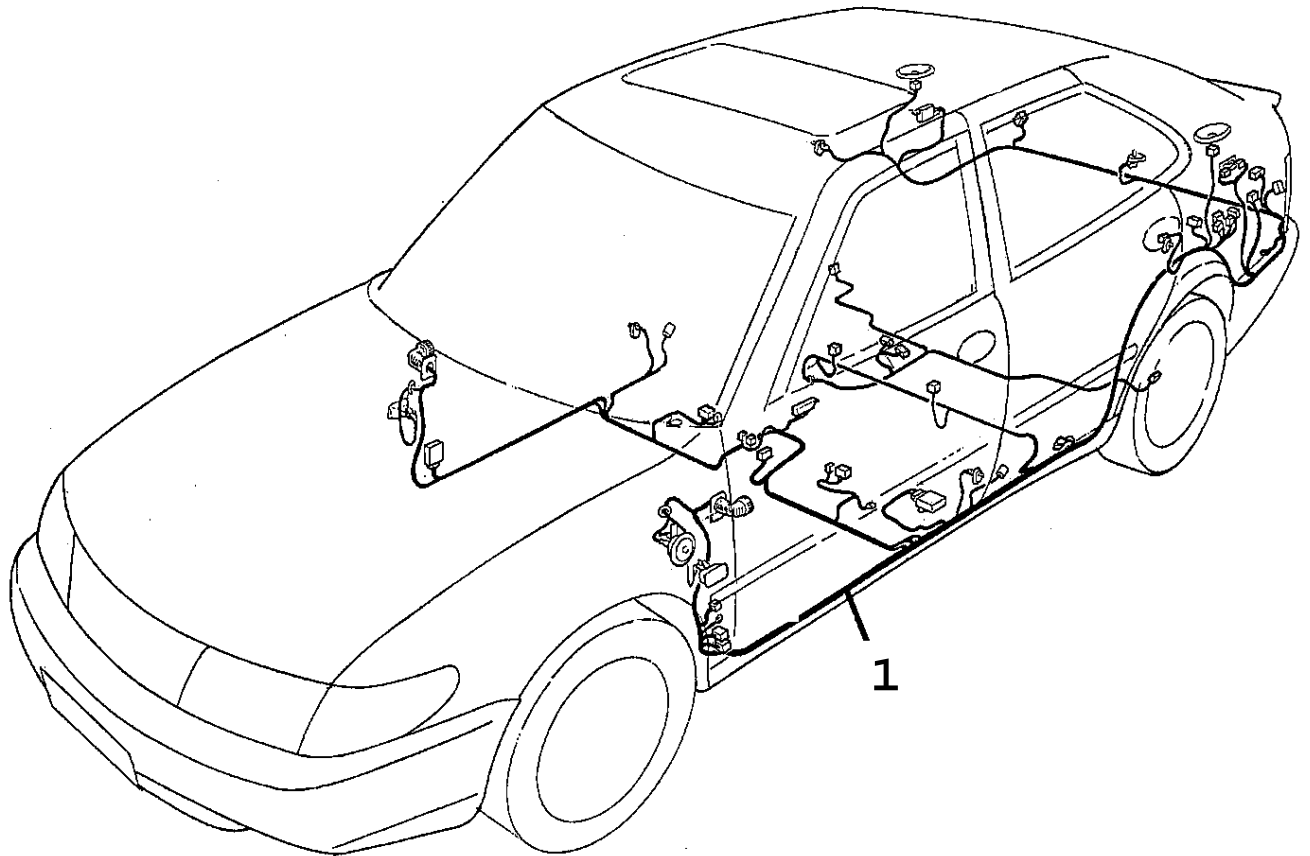
F0831 90086

Rep.	N° de pièce	Article	Usage	Qté
1	95 61 143	Câblage avant	C, EU, FI, GB, SE	1
1	95 61 150	Câblage avant	B201C, EU, FI, SE, NLS	1
1	95 61 176	Câblage avant	B201I, TURBO, EU, FI, GB, SE, NLS	1
1	95 61 184	Câblage avant	B202TURBO, EU, FI, GB, SE, NLS	1
1	95 61 192	Câblage avant	B201I, EU, SE, NLS	1
1	95 61 200	Câblage avant Note: Avec catalyseur.	B201TURBO, EU, SE, NLS	1
1	95 61 218	Câblage avant Note: Avec catalyseur.	B202I, EU, NLS	1
1	95 61 267	Câblage avant	B201I, LHD, US, NLS	1
1	95 61 275	Câblage avant	B202I, LHD, US, NLS	1
1	95 61 283	Câblage avant	B202TURBO, LHD, US, NLS	1
1	95 61 291	Câblage avant	B201I, AU, CA, JP, NLS	1
1	95 61 309	Câblage avant	B202I, AU, CA, JP, NLS	1
1	95 61 317	Câblage	B202TURBO, AU, CA, JP, NLS	1
1	95 61 242	Câblage avant	B201I, TURBO, FE, ME, NLS	1
1	95 61 259	Câblage avant	B202TURBO, FE, ME, NLS	1
2	95 61 614	Câblage fusible-relais		1
3	95 61 630	Câblage centrale électrique	B201	1
3	95 61 648	Câblage centrale électrique	B202	1
3	95 97 436	Câblage centrale électrique	CV	1
4	95 53 199	Câblage moteur	B202TURBO, EU, FE, FI, GB, ME, SE, NLS	1
4	95 61 135	Câblage moteur Note: Avec catalyseur.	B202I, AU, CA, EU, JP, US	1
4	95 62 125	Câblage moteur Note: Avec catalyseur.	B202TURBO, AU, CA, EU, JP, SE, US	1
5	85 69 386	Câble sonde lambda		1
6	95 55 905	Câble	B+	1
7	85 94 467	Câblage Augmentation ralenti	B201, AC	1
8	95 57 505	Câblage Augmentation ralenti	EU, FI, GB, SE, AC	1

Rep.	N° de pièce	Article	Usage	Qté
9	95 54 841	Câblage interrupteur Note: Avec recirculation.	AU, EU, FE, FI, GB, ME, SE, AC	1
9	95 61 655	Câblage interrupteur Note: Sans recirculation.	AU, EU, FE, FI, GB, ME, SE, AC	1
10	95 68 288	Câblage dim-dip	GB	1
11	95 61 804	Câblage détecteur de cliquetis		1
12	95 64 816	Diode Note: Avec catalyseur.	B201	1

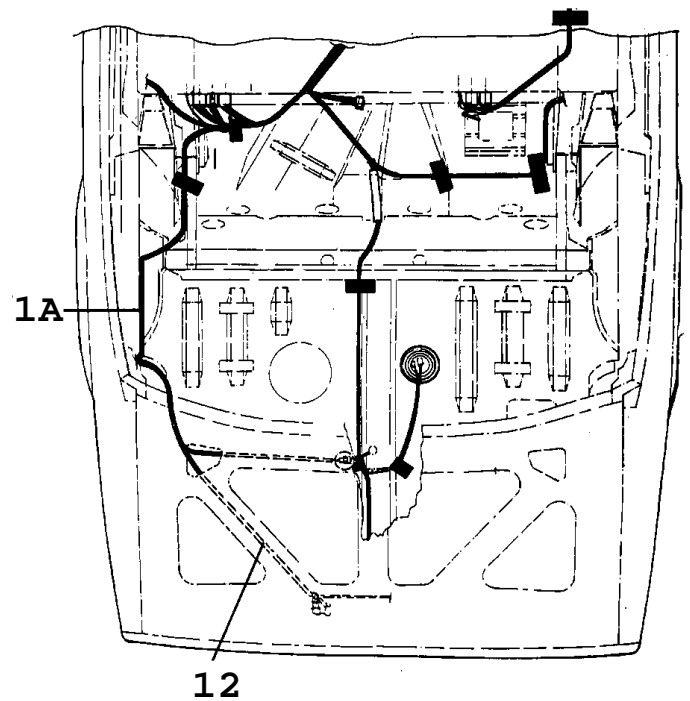
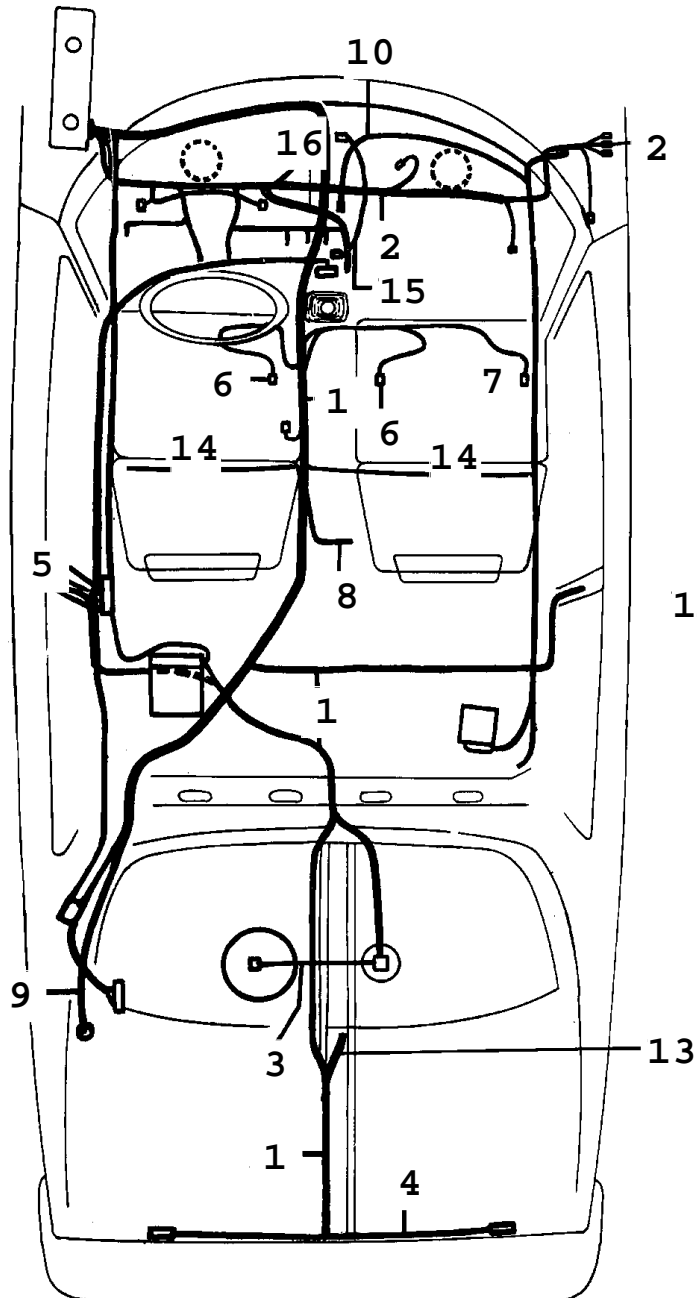


Rep.	N° de pièce	Article	Usage	Qté
1	40 67 328	Câblage hayon Note: Sans antibrouillard arrière		1
1	40 67 294	Câblage hayon Note: Avec antibrouillard arrière.	EU, FI, SE	1
1	40 67 302	Câblage hayon Note: Avec antibrouillard arrière.	RHD, AU, FE, GB, JP	1
1	40 68 912	Câblage hayon Note: Feu stop central.		1
2	40 67 336	Câblage hayon		1
2	40 68 912	Câblage hayon Note: Feu stop central.		1
3	41 75 949	Câblage hayon	SN	1
3	95 96 586	Câblage hayon Note: Ch. --N7009233	CV, NLS	1
3	95 97 915	Câblage hayon Note: Ch. N7009234--	CV	1
4	43 50 302	Câblage hayon	CK, CL	1
5	85 91 257	Câblage porte avant Note: Côté conducteur.	EM, EW, CL	1
5	95 64 675	Câblage porte avant Note: Côté conducteur. A chauffage électrique EM.	EW, CL	1
5	85 91 265	Câblage porte avant Note: Côté passager.	EM, EW, CL	1
5	95 64 683	Câblage porte avant Note: A chauffage électrique EM. Côté passager.	EW, CL	1
5	95 97 451	Câblage porte avant Note: Avec système antivol.	CV, EM, EW, CL	2
6	85 91 281	Câblage porte arrière	CL	2
7	85 91 489	Câblage porte arrière	EW	2
7	85 91 497	Câblage porte arrière	EW, CL	2



F6027 AAC94

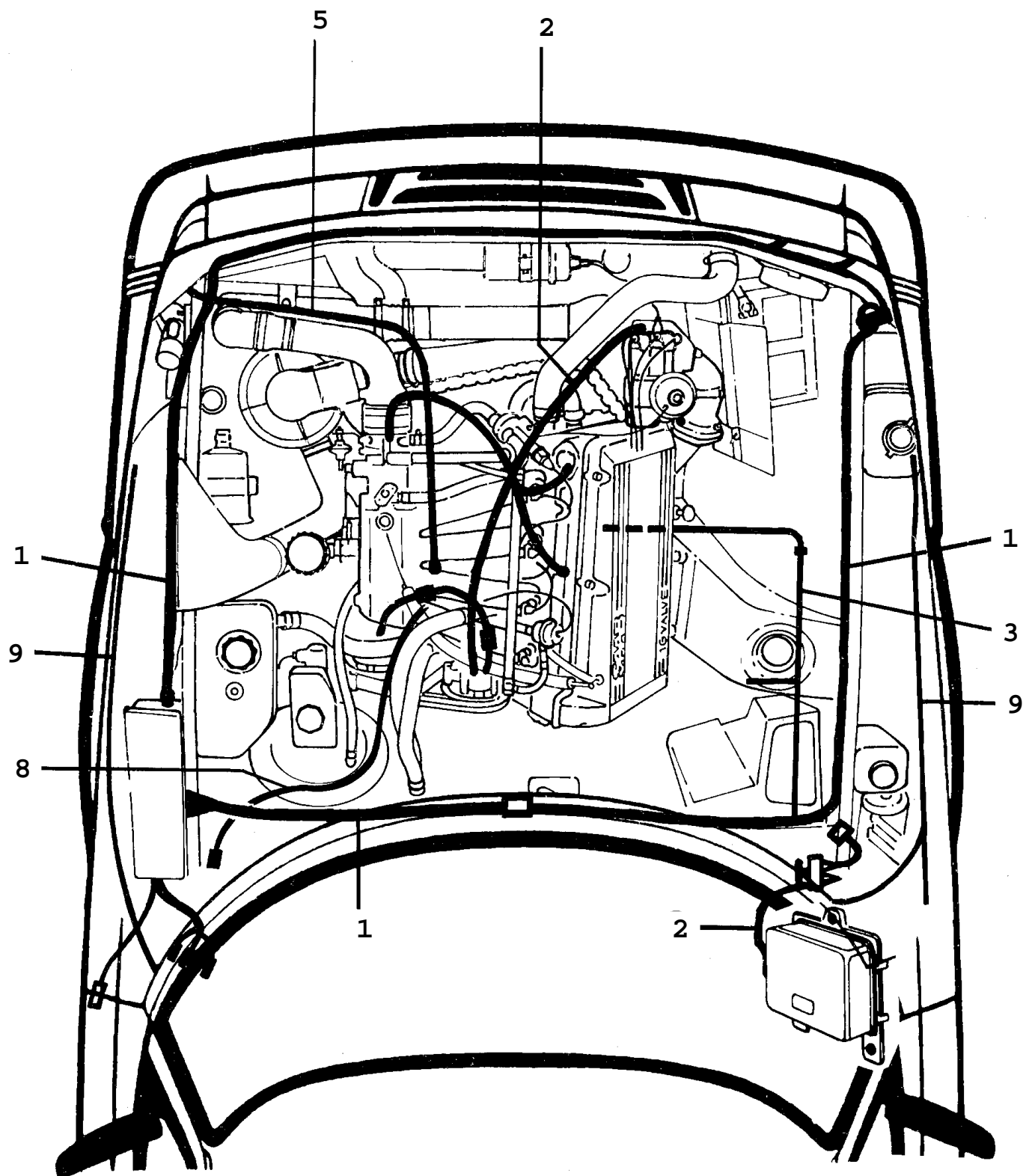
Rep.	N° de pièce	Article	Usage	Qté
1	44 88 995	Câblage	5D, LHD	1
1	44 89 001	Câblage	5D, RHD	1
1	45 17 603	Câblage	3D, LHD	1
1	45 17 611	Câblage	3D, RHD	1
2	42 24 374	Câblage	CV, LHD	1
2	44 64 780	Câblage	CV, RHD	1



F5615 90086

Rep.	N° de pièce	Article	Usage	Qté
1	95 61 697	Câblage arrière	CK, AU, EU, FE, FI, GB, ME, SE, NLS	1
1	95 61 739	Câblage arrière	CK, TURBO, AU, EU, FE, FI, GB, ME, SE, NLS	1
1	95 61 689	Câblage arrière	SN, AU, EU, FE, FI, GB, ME, SE, NLS	1
1	95 61 713	Câblage arrière	SN, TURBO, AU, EU, FE, FI, GB, ME, SE	1
1	95 61 762	Câblage arrière	2SN, CA, JP, US	1
1	95 61 770	Câblage arrière	4SN, CA, JP, US	1
1	95 61 788	Câblage arrière	CK, CA, JP, US	1
1	95 61 796	Câblage arrière	CK, CA, JP, US	1
Note: Pour voitures équipées d'enrouleurs de ceintures de sécurité.				
1A	95 97 428	Câblage arrière	CV	1
1A	95 97 410	Câblage arrière	CV, CA, JP, US	1
2	95 61 994	Câblage tableau de bord	B201, EU, FI, ME, SE	1
2	95 62 026	Câblage tableau de bord	B201, RHD, AU, FE, GB, SE	1
2	95 62 000	Câblage tableau de bord	B202, EU, FI, ME, SE, NLS	1
2	95 62 034	Câblage tableau de bord	B202, RHD, FE, GB, ME	1
2	95 62 042	Câblage tableau de bord	B201, LHD, CA, US	1
2	95 62 067	Câblage tableau de bord	B202, LHD, CA, US	1
2	95 62 059	Câblage tableau de bord	B201, JP	1
2	95 62 067	Câblage tableau de bord	B202, JP	1
3	95 59 386	Câblage pompe à carburant Note: Avec pré-pompe.		1
3	95 59 378	Câblage pompe à carburant Note: Sans pré-pompe.		1
4	85 68 701	Câblage combiné arrière	SN, NLS	1
5	95 57 760	Câblage éclairage intérieur		1
6	85 70 210	Câblage coussin chauffant Note: Côté conducteur.		1
6	85 70 228	Câblage coussin chauffant Note: Côté conducteur et côté passager.		1

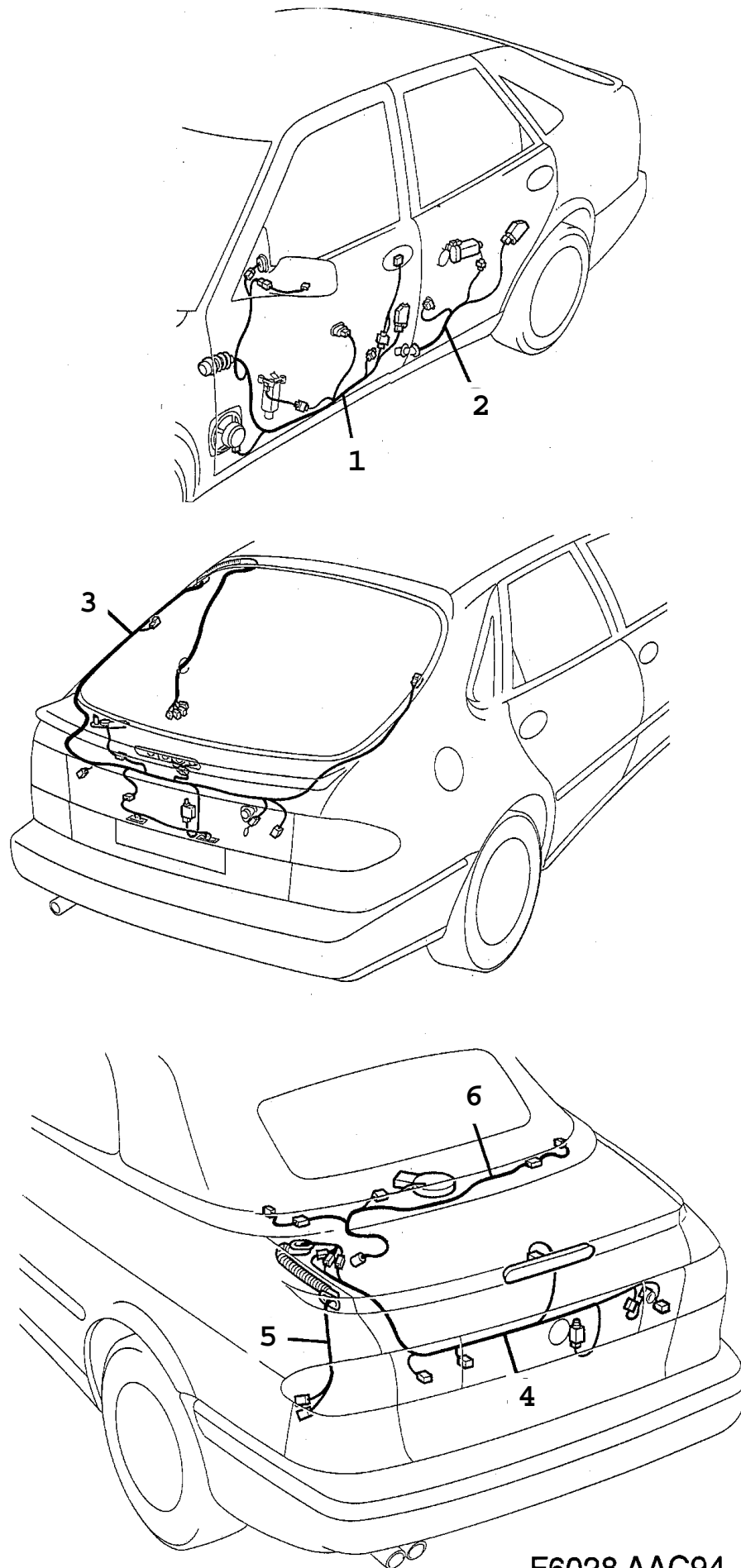
Rep.	N° de pièce	Article	Usage	Qté
6	95 57 935	Câblage coussin chauffant Note: Rhéostat.		1
6	95 60 343	Câblage coussin chauffant Note: Pour voitures équipées d'enrouleurs de ceintures de sécurité. Rhéostat.	LHD, US, LH	1
6	95 60 350	Câblage coussin chauffant Note: Pour voitures équipées d'enrouleurs de ceintures de sécurité. Thermostat.	LHD, US, RH	1
7	85 70 236	Câblage avertisseur de ceinture non bouclée		1
8	85 93 295	Câblage avertisseur de ceinture non bouclée	ME	1
9	95 64 477	Câble d'antenne antenne	NLS-USE 5371216	1
10		Câblage régulateur de vitesse	Aller à 3A - 820	1
12	95 96 586	Câblage éclairage plaque d'immatriculation	CV, NLS	1
13	95 53 553	Câblage feu stop central	SN	1
14	95 68 817	Câblage arrière Note: Pour voitures équipées d'enrouleurs de ceintures de sécurité.	3CK, B202, LHD, US	1
15		Câblage correcteur de tonalité	LHD, US Aller à 3A - 880	
16	85 29 265	Câble cendrier		1



F4429 AAC90

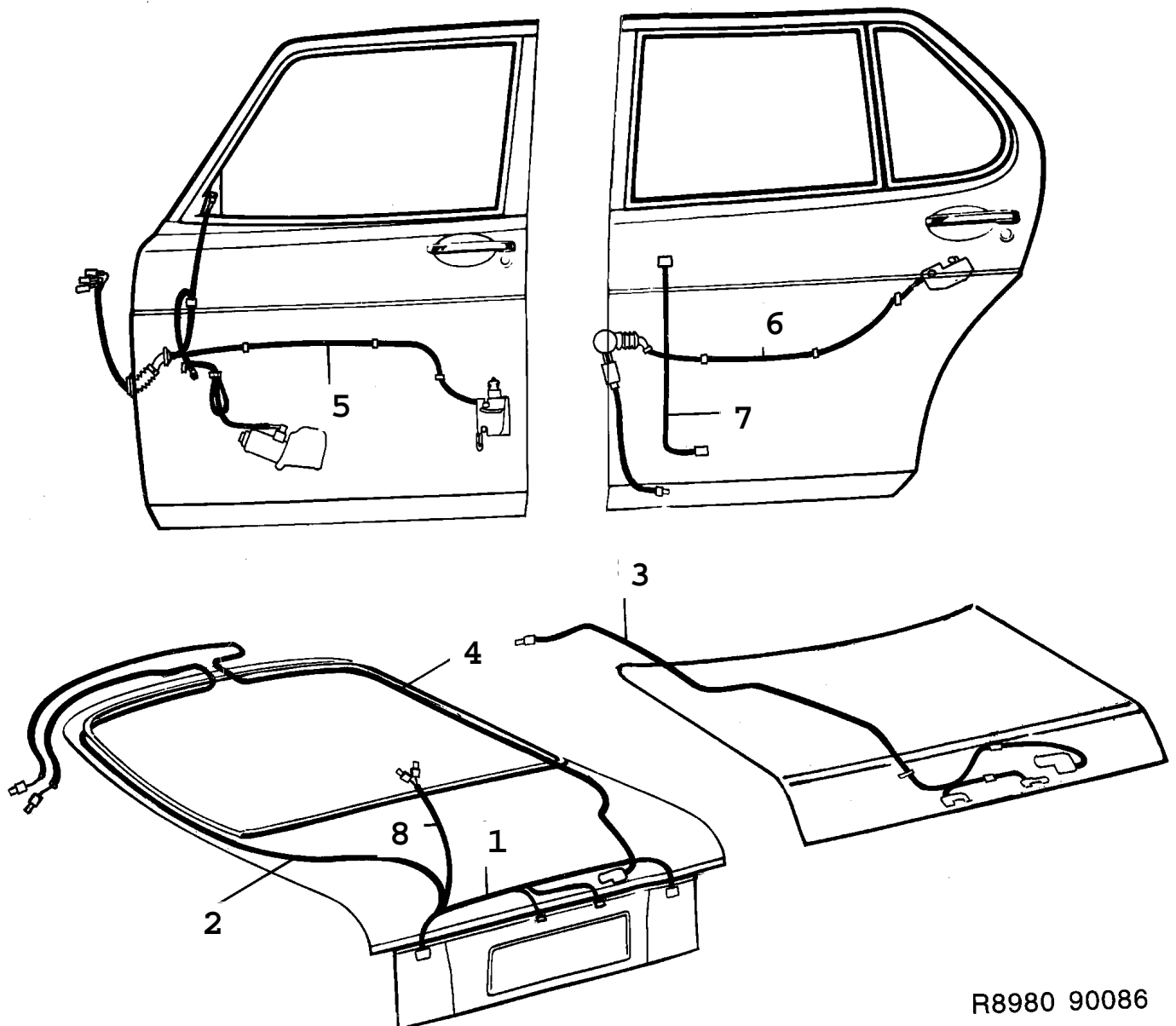
Rep.	N° de pièce	Article	Usage	Qté
1	41 75 022	Câblage avant Note: Avec catalyseur. Avec centrale électrique.	B202I	1
1	41 75 055	Câblage avant Note: Avec catalyseur. Avec centrale électrique.	B202I, RHD	1
1	41 75 030	Câblage avant Note: Sans catalyseur. Avec centrale électrique.	B202I, RHD	1
1	41 75 071	Câblage avant Note: Avec centrale électrique.	EU, JP, TW	1
1	41 75 089	Câblage avant Note: Avec centrale électrique.	RHD	1
1	41 75 048	Câblage avant Note: Avec catalyseur. Avec centrale électrique.	B202I, EU, FI, JP, SE, TW	1
1	41 75 113	Câblage avant Note: Avec centrale électrique.	B202S	1
1	41 75 121	Câblage avant Note: Avec centrale électrique.	B202S, RHD	1
1	41 75 139	Câblage avant Note: Avec centrale électrique.	B202TURBO, EU, FI, JP, SE, TW	1
1	41 75 147	Câblage avant Note: Avec centrale électrique.	B202TURBO, RHD	1
1	41 75 097	Câblage avant Note: Avec centrale électrique.	LHD, CA, US	1
1	41 75 154	Câblage avant Note: Avec centrale électrique.	B202TURBO, LHD, CA, US	1
2	41 10 458	Câblage moteur Note: Avec catalyseur.	B202I	1
2	91 21 757	Câblage moteur Note: Sans catalyseur.	B202I, NLS	1
2	41 76 301	Câblage moteur	B212I	1
2	41 10 060	Câblage moteur Note: Avec catalyseur.	B202TURBO	1
2	41 10 078	Câblage moteur Note: Sans catalyseur.	B202TURBO	1
2	41 10 466	Câblage moteur	B202TURBO, UC	1

Rep.	N° de pièce	Article	Usage	Qté
3	85 69 386	*Câble sonde lambda		1
4	95 55 905	Câble	B+	1
5	95 61 804	Câblage détecteur de cliquetis		1
8	74 78 159	Câblage Note: Sans catalyseur. Pièce du kit starter 89 82 423.	LH2.2 Aller à 2 - 2210	1
9	46 63 019	Câblage Capteur	AIR-BAG, LH	1
9	46 63 027	Câblage Capteur	AIR-BAG, RH	1
		Coussin gonflable	Aller à 6 - 170	



F6028 AAC94

Rep.	N° de pièce	Article	Usage	Qté
1	44 11 443	Câblage porte avant Note: Côté conducteur.	5D	1
1	44 11 427	Câblage porte avant Note: Côté passager.	5D	1
1	44 11 468	Câblage porte avant Note: Côté conducteur.	3D, CV	1
1	44 11 393	Câblage porte avant Note: Côté passager.	3D, CV	1
2	44 11 401	Câblage porte arrière	NLS-USE 4536371	2
3	42 20 885	Câblage hayon	NLS-USE 4582862	1
4	45 36 710	Câblage hayon	CV	1
5	45 36 702	Câblage connexion	CV	1
6	44 07 425	Câblage couvercle de capote	CV	1

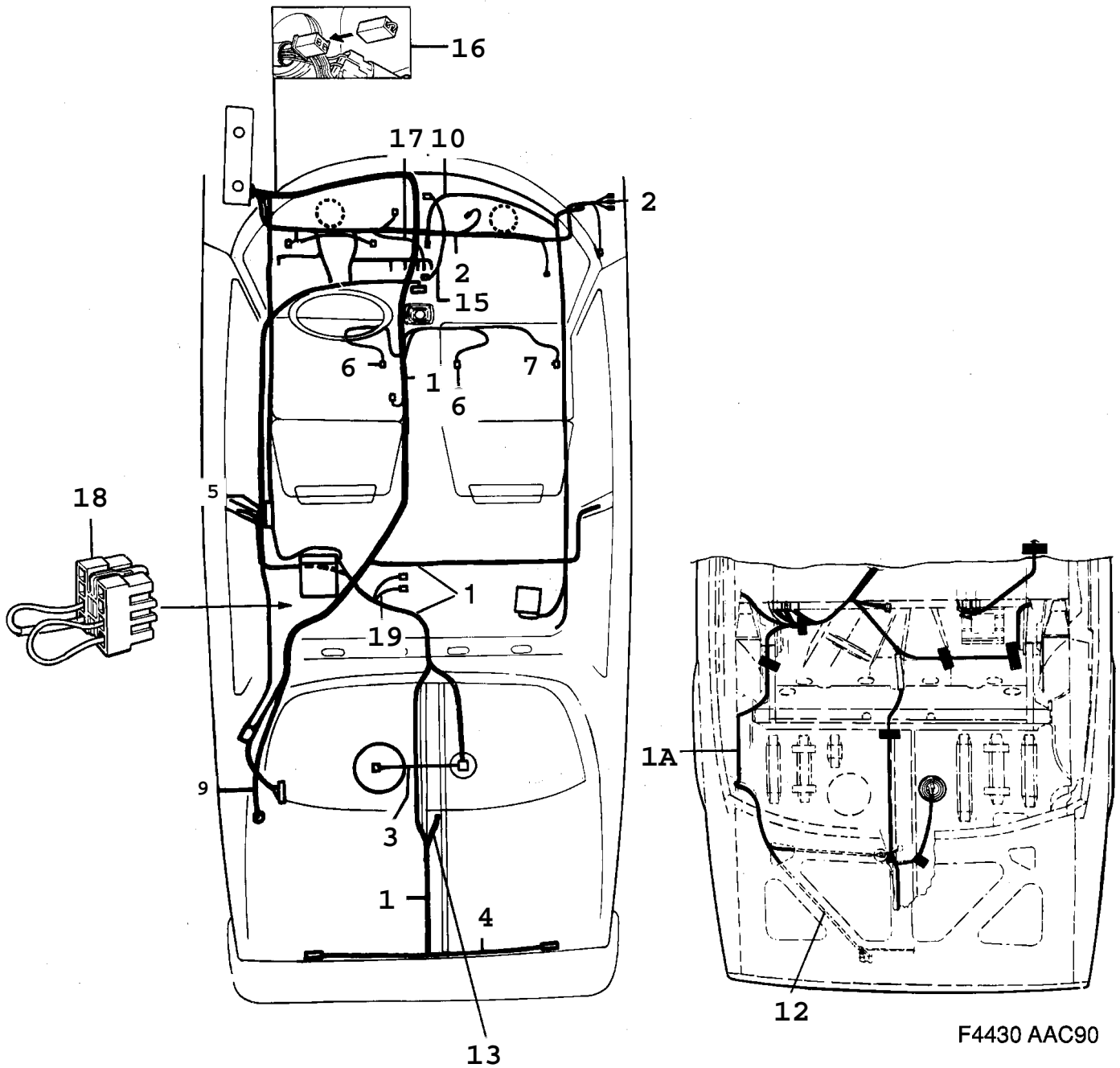


R8980 90086

**900 / 03A Système électrique, généralités
1240 Conduites et fusibles - Portes (1988)**


Liste des pièces détachées EPC

Rep.	N° de pièce	Article	Usage	Qté
1	85 61 532	Câblage hayon	NLS	1
2	85 62 001	Câblage hayon		1
3	85 98 872	Câblage hayon	SN	1
4	85 91 307	Câblage hayon	CK	1
5	85 91 257	Câblage porte avant Note: Côté conducteur.	EM, EW, CL	1
5	95 64 675	Câblage porte avant Note: Côté conducteur. A chauffage électrique EM.	EM, EW, CL	1
5	95 62 273	Câblage porte avant Note: Pour voitures équipées d'enrouleurs de ceintures de sécurité. Côté conducteur. A chauffage électrique EM.	B202I, LHD, US, EM, EW, CL, NLS-USE 9564691	1
5	95 97 444	Câblage porte avant Note: Côté conducteur.	CV, EM, EW, CL	1
5	85 91 265	Câblage porte avant Note: Côté passager.	EM, EW, CL	1
5	95 64 683	Câblage porte avant Note: Côté passager. A chauffage électrique EM.	EM, EW, CL	1
5	95 62 281	Câblage porte avant Note: Pour voitures équipées d'enrouleurs de ceintures de sécurité. Côté passager. A chauffage électrique EM.	B202I, LHD, US, EM, EW, CL, NLS-USE 9564709	1
5	95 97 451	Câblage porte avant Note: Côté passager.	CV, EM, EW, CL	1
6	85 91 281	Câblage porte arrière	CL	2
7	85 91 489	Câblage porte arrière	EW	2
7	85 91 497	Câblage porte arrière	EW, CL	2
8	95 53 751	Câblage feu stop central	CK, NLS	1



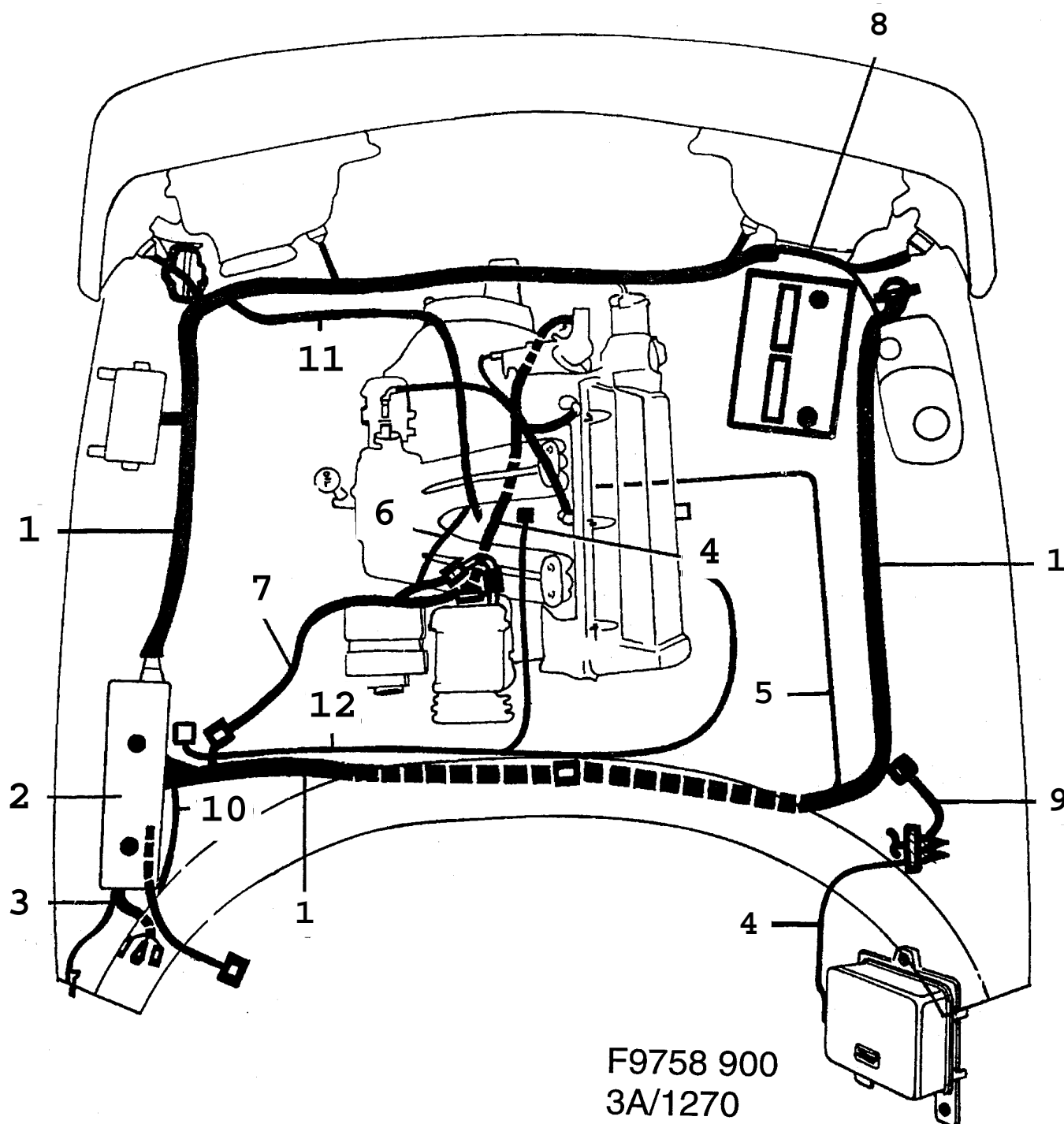
Rep.	N° de pièce	Article	Usage	Qté
1	41 76 319	Câblage arrière	SN, AU, EU, GB, PA, SE	1
1	41 76 335	Câblage arrière	CK, AU, EU, GB, PA, SE	1
1	41 76 343	Câblage arrière	SN, LHD, CA, US	1
1	41 76 350	Câblage arrière	CK, LHD, CA, US	1
1A	95 97 907	Câblage arrière	CV, AU, EU, GB, PA, SE	1
1A	95 97 899	Câblage arrière	CV, LHD, CA, US	1
2	41 75 758	Câblage tableau de bord	B202I, EU, FI, JP, SE, TW	1
2	43 53 801	Câblage tableau de bord Note: AIR-BAG.	B202I, EU, PA, SE	1
2	41 75 766	Câblage tableau de bord	B202I, RHD	1
2	41 75 790	Câblage tableau de bord	B212I	1
2	43 53 819	Câblage tableau de bord Note: AIR-BAG.	EU	1
2	41 75 808	Câblage tableau de bord	RHD	1
2	41 75 790	Câblage tableau de bord	B202TURBO, EU, FI, JP, SE, TW	1
2	43 53 819	Câblage tableau de bord Note: AIR-BAG.	B202TURBO, EU, PA, SE	1
2	41 75 808	Câblage tableau de bord	B202TURBO, RHD	1
2	41 75 774	Câblage tableau de bord	LHD, CA, US	1
3	40 69 746	Câblage pompe à carburant		1
4	40 69 241	Câblage combiné arrière	SN, CV	1
4	40 66 312	Câblage combiné arrière Note: Avec antibrouillard arrière.	SN, CV, EU, FI, SE, TW	1
4	40 66 320	Câblage combiné arrière Note: Avec antibrouillard arrière.	SN, CV, RHD, AU, FE, GB, JP	1
5	95 57 760	Câblage éclairage intérieur		1
6	95 24 323	Câblage coussin chauffant		1
6	43 50 393	Câblage coussin chauffant Note: Côté passager.		1

Rep.	N° de pièce	Article	Usage	Qté
7	41 73 688	Câblage avertisseur de ceinture non bouclée		1
9	41 08 551	Câblage antenne	NLS-USE 5371216	1
10		Câblage régulateur de vitesse	Aller à 3A - 770	1
13	95 53 553	Câblage feu stop central	SN	1
15		Câblage correcteur de tonalité	LHD, US Aller à 3A - 860	
16	95 69 740	Câblage lampe témoin	GB, IT	1
17	40 66 338	Câble cendrier		1
18	41 10 326	Câblage réglage, siège chauffant Note: Thermostat.		1
18	41 10 342	Câblage réglage, siège chauffant Note: Rhéostat.		1
18	41 10 334	Câblage réglage, siège chauffant Note: Rhéostat.	RHD	1
19	41 74 959	Câblage température du catalyseur	JP	1



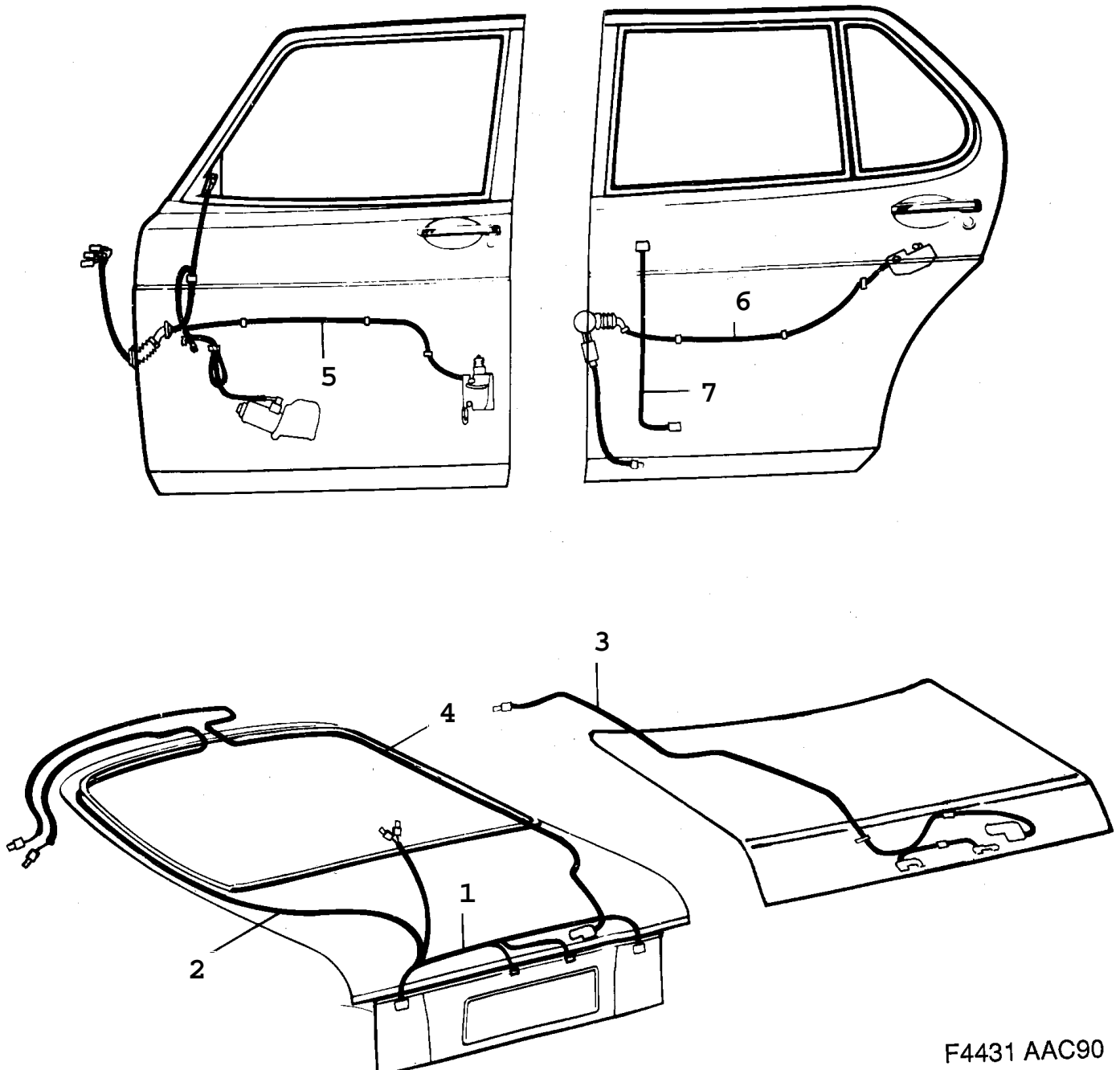
F4964 AAC94

Rep.	N° de pièce	Article	Usage	Qté
1	44 08 985	Câblage		1



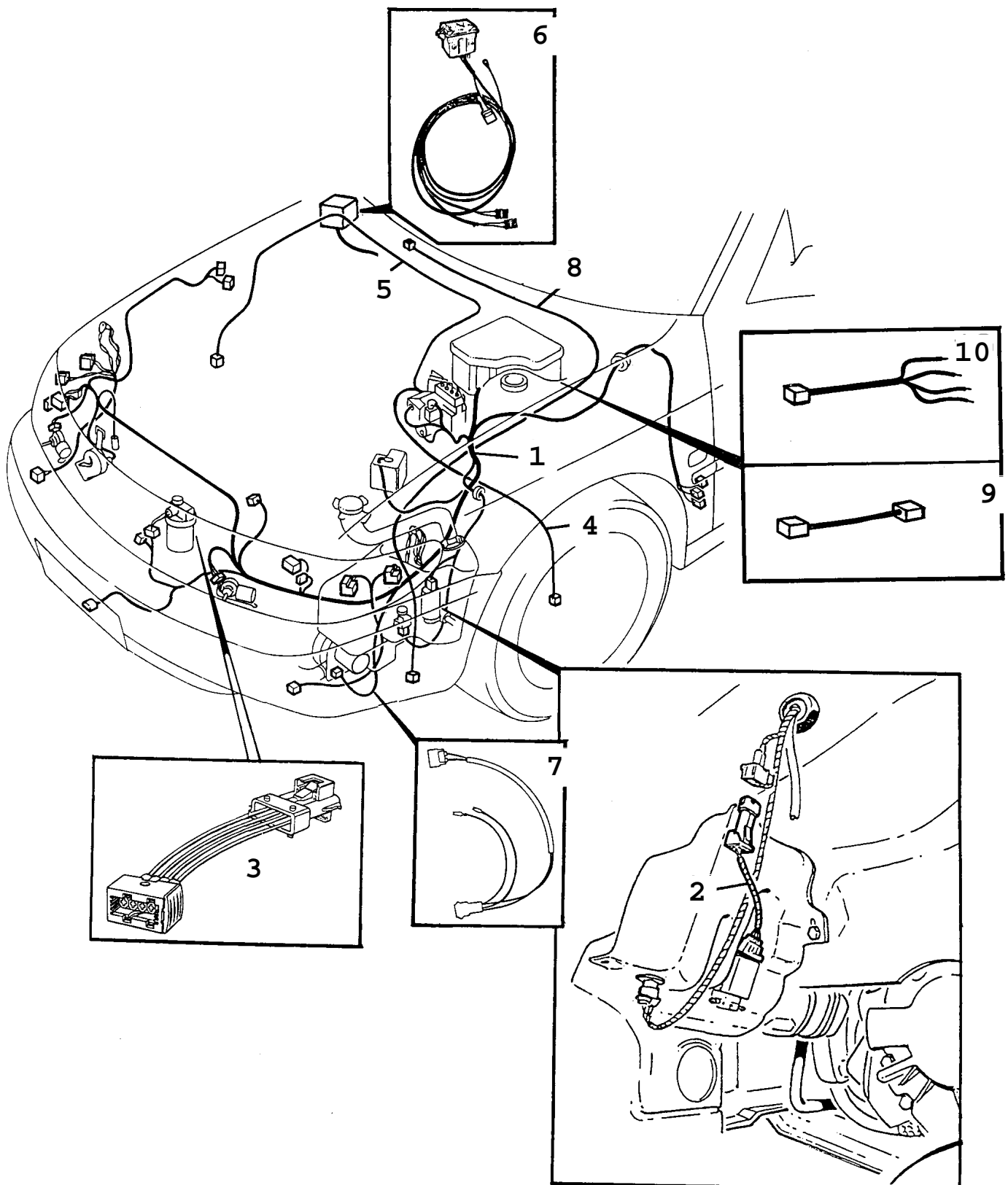
Rep.	N° de pièce	Article	Usage	Qté
1	95 68 353	Câblage avant	B201C, EU, FI, GB	1
1	95 68 346	Câblage avant	B201C, EU, FI, GB	1
1	95 68 387	Câblage avant Note: Pour voitures sans pare-chocs intégré.	B201I, TURBO, EU, FI, GB	1
1	95 68 379	Câblage avant	B202I, EU, FI, GB	1
1	95 68 395	Câblage avant	B202TURBO, EU, FI, GB	1
1	95 68 403	Câblage avant	B201I, EU, GB, SE	1
1	95 68 429	Câblage avant Note: Avec catalyseur.	B201TURBO, EU, GB, SE	1
1	95 68 411	Câblage avant Note: Avec catalyseur.	B202I, EU, GB, SE	1
1	95 68 510	Câblage avant Note: Avec catalyseur.	B202TURBO, EU, GB, SE	1
1	95 68 478	Câblage avant	B202I, LHD, US	1
1	95 68 486	Câblage avant	B202TURBO, LHD, US	1
1	95 68 494	Câblage avant	B202I, AU, CA, JP, NLS	1
1	95 68 502	Câblage avant	B202TURBO, AU, CA, JP	1
1	95 68 445	Câblage avant	B201I, FE, ME	1
1	95 68 528	Câblage avant	B202I, FE, ME	1
1	95 68 452	Câblage avant	B202TURBO, FE, ME	1
2	95 68 551	Câblage fusible-relais		1
3	95 68 577	Câblage centrale électrique	B201	1
3	95 68 585	Câblage centrale électrique	B202	1
3	95 68 726	Câblage centrale électrique Note: Eclairage ville.	CA	1
3	95 97 550	Câblage centrale électrique	CV, NLS	1
4	95 68 833	Câblage moteur	B202TURBO	1
4	91 21 757	Câblage moteur	B202I, NLS	1
4	95 68 825	Câblage moteur	B202	1
5	85 69 386	*Câble sonde lambda Note: Avec catalyseur.		1
6	95 55 905	Câble	B+	1

Rep.	N° de pièce	Article	Usage	Qté
7	85 94 467	Câblage Augmentation ralenti	B201, AC	1
8	95 57 505	Câblage Augmentation ralenti	EU, FI, GB, SE, AC	1
9	95 54 841	Câblage interrupteur Note: Avec recirculation.	AU, EU, FE, FI, GB, ME, SE	1
9	95 61 655	Câblage interrupteur Note: Sans recirculation.	AU, EU, FE, FI, GB, ME, SE	1
10	95 68 288	Câblage dim-dip	GB	1
11	95 61 804	Câblage détecteur de cliquetis		1
12	74 78 159	Câblage Note: Sans catalyseur. Pièce du kit starter 89 82 423.	LH2.2 Aller à 2 - 2350	1



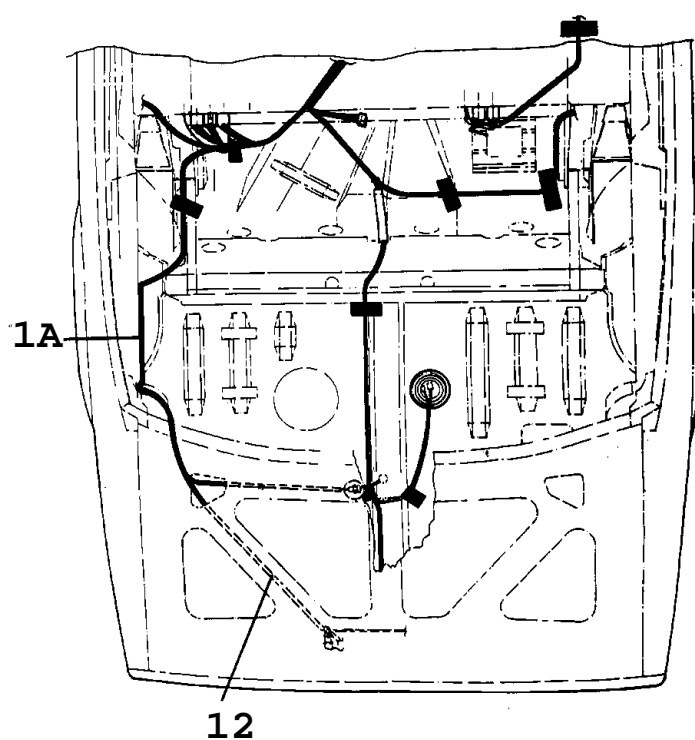
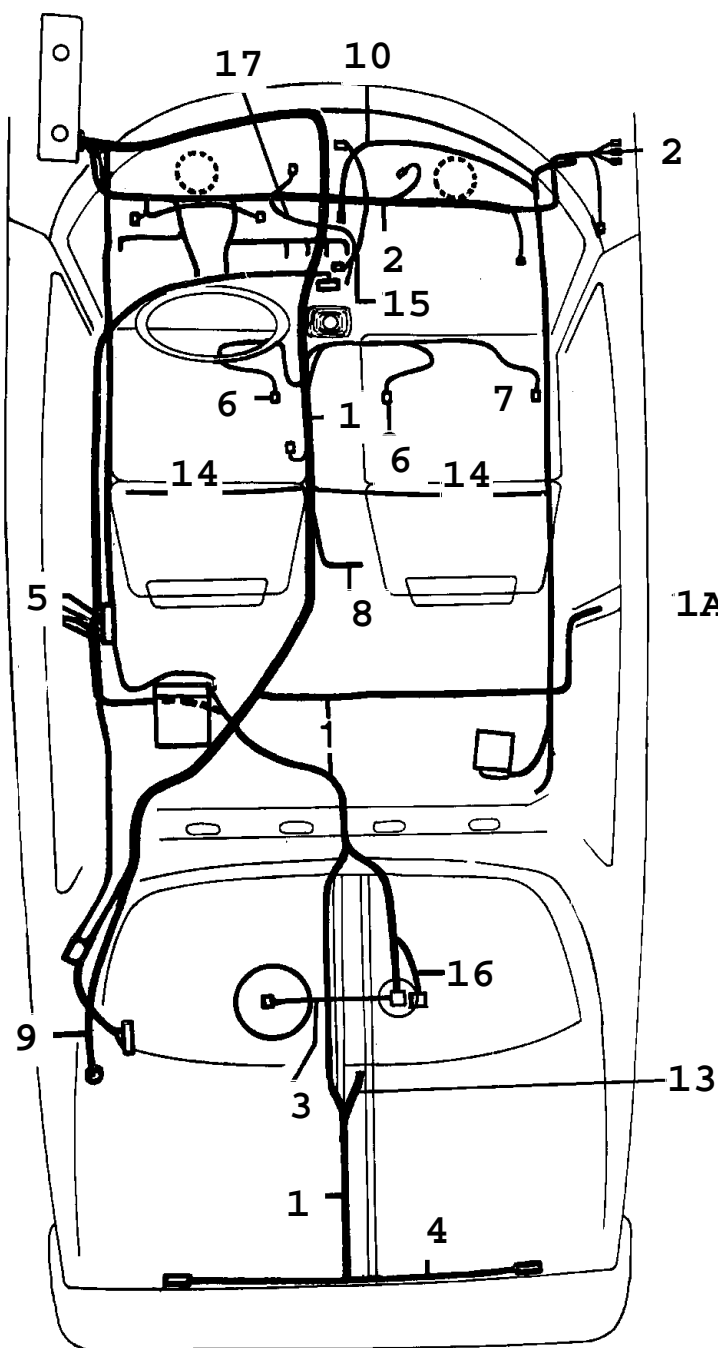
F4431 AAC90

Rep.	N° de pièce	Article	Usage	Qté
1	40 67 328	Câblage hayon Note: Sans antibrouillard arrière		1
1	40 67 294	Câblage hayon Note: Avec antibrouillard arrière.	EU, FI, SE	1
1	40 67 302	Câblage hayon Note: Avec antibrouillard arrière.	RHD, AU, FE, GB, JP	1
1	40 68 912	Câblage hayon Note: Feu stop central.		1
2	40 67 336	Câblage hayon		1
2	40 68 912	Câblage hayon Note: Feu stop central.		1
3	41 75 949	Câblage hayon	SN	1
3	95 97 915	Câblage hayon	CV	1
4	43 50 302	Câblage hayon	CK, CL	1
5	85 91 257	Câblage porte avant Note: Côté conducteur.	EM, EW, CL	1
5	95 64 675	Câblage porte avant Note: Côté conducteur. A chauffage électrique EM.	EW, CL	1
5	85 91 265	Câblage porte avant Note: Côté passager.	EM, EW, CL	1
5	95 64 683	Câblage porte avant Note: A chauffage électrique EM. Côté passager.	EW, CL	1
5	95 97 451	Câblage porte avant Note: Avec système antivol.	CV, EM, EW, CL	2
6	85 91 281	Câblage porte arrière	CL	2
7	85 91 489	Câblage porte arrière	EW	2
7	85 91 497	Câblage porte arrière	EW, CL	2



F8519 AAC94

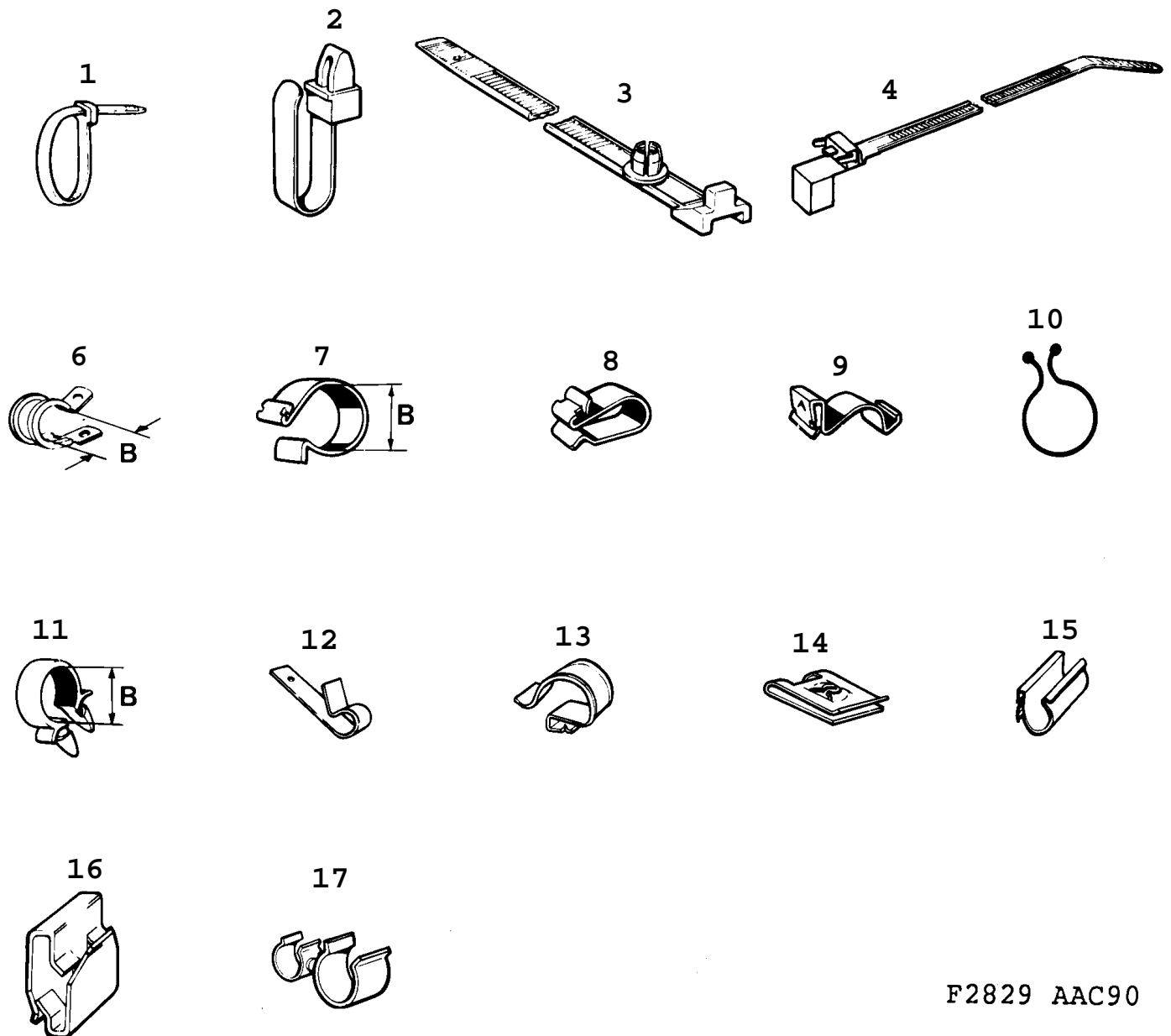
Rep.	N° de pièce	Article	Usage	Qté
1	45 81 120	Câblage Note: Ch. --S2022156 Ch. --S7016567		1
1	45 81 112	Câblage Note: Avec plaque chauffante. Ch. --S2022156 Ch. --S7016567		1
1	45 85 576	Câblage Note: Ch. S2022157-- Ch. S7016568--	I	1
1	45 85 568	Câblage Note: Ch. S2022157-- Ch. S7016568--	TURBO	1
1	45 85 584	Câblage Note: Ch. S2022157-- Ch. S7016568--	JP	1
2	46 74 248	Câblage pompe de lave-glace Note: Sans essuie-glace arrière Ch. S2039223-- Ch. S7021969--		1
2	46 74 222	Câblage pompe de lave-glace Note: Avec essuie-glace arrière Ch. S2039223-- Ch. S7021969--		1
3	47 37 417	Câblage ventilateur de refroidissement Note: Ch. S2042523-- Ch. S7024132--	A, ME, PA	1
4	46 63 480	Câblage	LH, ABS	1
5	46 63 498	Câblage	RH, ABS	1
6	47 39 702	Câblage pompe à vide Note: Egalement applicable aux voitures modifiées		1
7	47 39 710	Câblage pompe à vide Note: Egalement applicable aux voitures modifiées		1
8	47 39 678	Câblage pompe à vide Note: Egalement applicable aux voitures modifiées		1
9	47 39 694	Câblage relais phare antibrouillard Note: Egalement applicable aux voitures modifiées		1
10	47 39 686	Câblage connexion pompe à vide Note: Egalement applicable aux voitures modifiées		1



F5616 90086

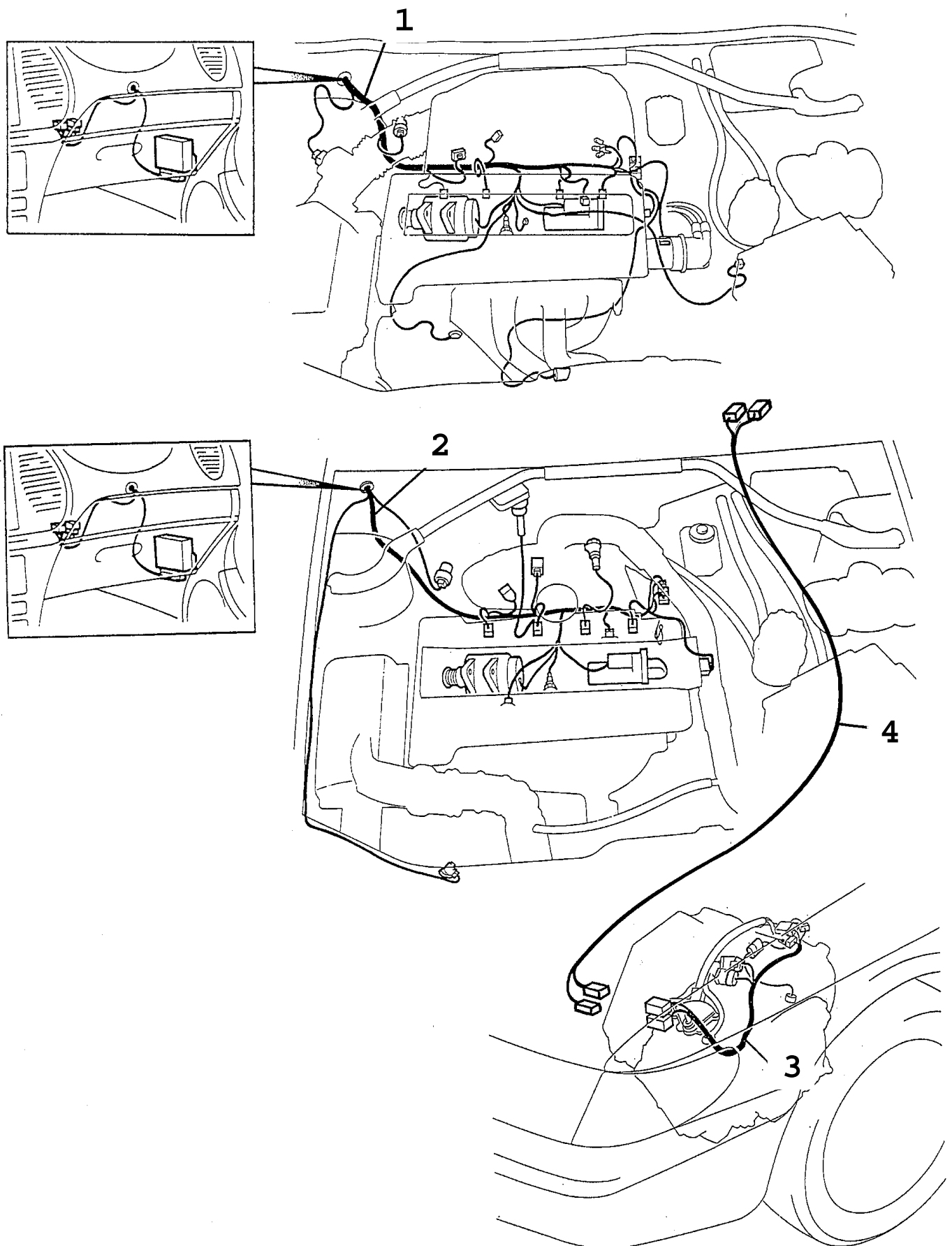
Rep.	N° de pièce	Article	Usage	Qté
1	95 68 635	Câblage arrière	CK, B201C, I, EU, FE, FI, GB, ME, 1 SE	1
1	95 68 676	Câblage arrière	CK, B201TURBO, B202, AU, EU, FE, FI, GB, ME, SE	1
1	95 68 627	Câblage arrière	SN, B201C, I, EU, FE, FI, GB, ME, SE	1
1	95 68 650	Câblage arrière	SN, B201TURBO, B202, AU, EU, FE, FI, GB, ME, SE	1
1	95 68 684	Câblage arrière	2SN, JP	1
1	40 60 208	Câblage arrière	SN, RHD, JP	1
1	95 68 692	Câblage arrière	4SN, CA, JP, US	1
1	95 68 700	Câblage arrière	CK, CA, JP, US, NLS	1
1	95 68 718	Câblage arrière	CA, JP, US	1
Note: Pour voitures équipées d'enrouleurs de ceintures de sécurité.				
1A	95 97 576	Câblage arrière	CV	1
1A	95 97 568	Câblage arrière	CV, CA, JP, US	1
2	95 68 163	Câblage tableau de bord	B201, EU, FI, ME, SE	1
2	95 68 197	Câblage tableau de bord	B201, RHD, FE, GB	1
2	95 68 171	Câblage tableau de bord	B202, EU, FI, ME, SE	1
2	95 68 205	Câblage tableau de bord	B202, RHD, AU, FE, GB	1
2	95 68 239	Câblage tableau de bord	B202, CA, JP, US	1
2	95 68 254	Câblage tableau de bord	B202, RHD, JP	1
3	95 59 386	Câblage pompe à carburant Note: Avec pré-pompe.		1
3	95 68 734	Câblage pompe à carburant Note: Avec pré-pompe.	B202	1
3	95 59 378	Câblage pompe à carburant Note: Sans pré-pompe.		1
4	85 68 701	Câblage combiné arrière	SN, NLS	1
5	95 57 760	Câblage éclairage intérieur		1
6	85 70 210	Câblage coussin chauffant Note: Côté conducteur.		1
6	85 70 228	Câblage coussin chauffant Note: Côté conducteur et côté passager. Ch. --K3022751 Ch. --K7033879		1

Rep.	N° de pièce	Article	Usage	Qté
6	40 68 839	Câblage coussin chauffant Note: Côté conducteur et côté passager. Ch. K3022752-- Ch. K7033880--		1
6	95 57 935	Câblage coussin chauffant Note: Rhéostat. Ch. --K3022751 Ch. --K7033879		1
6	40 68 847	Câblage coussin chauffant Note: Rhéostat. Ch. K3022752-- Ch. K7033880--		1
6	95 60 343	Câblage coussin chauffant Note: Pour voitures équipées d'enrouleurs de ceintures de sécurité. Rhéostat.	LHD, US, LH	1
6	95 60 350	Câblage coussin chauffant Note: Pour voitures équipées d'enrouleurs de ceintures de sécurité. Thermostat.	LHD, US, RH	1
7	85 70 236	Câblage avertisseur de ceinture non bouclée		1
8	85 93 295	Câblage avertisseur de ceinture non bouclée	ME	1
9	95 64 477	Câble d'antenne antenne	NLS-USE 5371216	1
10		Câblage régulateur de vitesse	Aller à 3A - 820	1
12	95 96 586	Câblage éclairage plaque d'immatriculation	CV, NLS	1
13	95 53 553	Câblage feu stop central	SN	1
14	95 68 817	Câblage arrière Note: Pour voitures équipées d'enrouleurs de ceintures de sécurité.	3CK, B202, LHD, US	1
15		Câblage correcteur de tonalité	LHD, US Aller à 3A - 880	
16	91 22 086	Câblage Capteur de réservoir	C	1
16	91 22 086	Câblage Capteur de réservoir Note: Ch. --K3003731 Ch. --K7003885	I, TURBO	1
17	85 29 265	Câble cendrier		1



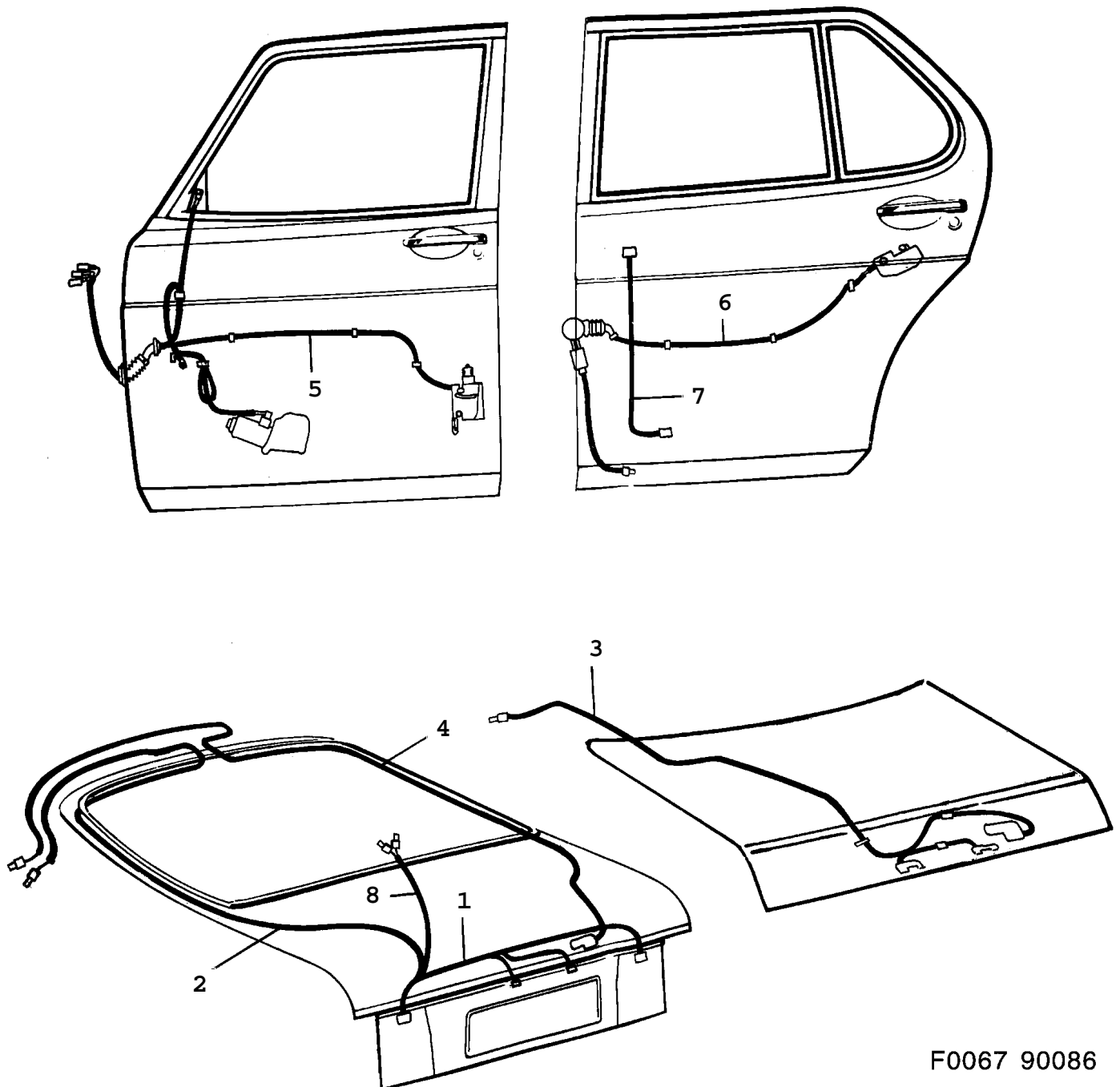
F2829 AAC90

Rep.	N° de pièce	Article	Usage	Qté
1	79 71 864	Ruban serrage	L=118 MM	X
1	85 17 104	Ruban serrage	L=118 MM, NLS-USE 7971864	X
1	79 71 872	Ruban serrage	L=160 MM	X
1	79 71 880	Ruban serrage	L=259 MM, NLS-USE 92150191	X
1	79 71 898	Ruban serrage	L=304 MM	X
1	79 71 906	Ruban serrage	L=339 MM	X
2	85 52 663	Ruban serrage	L=200 MM, Ø 6, 5 MM	X
3	75 12 015	Ruban serrage	L=120 MM, Ø 7 MM	X
4	91 24 603	Ruban serrage	L=120 MM	X
6	85 66 143	Collier serrage	B=11, 1 MM, NLS	X
6	79 69 348	Collier serrage	B=6, 4 MM	X
6	79 69 363	Collier serrage	B=9, 5 MM	X
6	79 69 454	Collier serrage	B=20 MM	X
7	79 33 443	Clip	B=7 MM	X
7	71 08 491	Collier serrage	B=10 MM	X
7	92 28 149	Clip	B=16 MM	X
		câblage		
		Note: Avant.		
8	71 56 409	Collier serrage		X
8	79 51 783	Collier serrage	NLS-USE 92151442	X
9	85 58 066	Clip	NLS	X
10	85 13 574	Clip		X
		siège avant		
11	93 65 164	Clip	B=12, 5 MM	X
11	85 30 917	Clip	B=16 MM	X
12	85 28 564	Collier serrage		X
13	85 53 737	Clip		X
		servofrein		
13	85 53 737	Clip		X
		traverse tableau		
13	85 53 737	Clip		X
		Connecteur radio		
14	79 33 682	Ecrou ressort		X
15	71 21 239	Collier serrage		X
16	95 18 515	Clip		X
		câblage		
		Note: Arrière.		
17	75 39 984	Collier serrage		X
		détecteur de cliquetis		



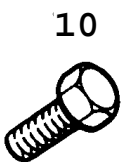


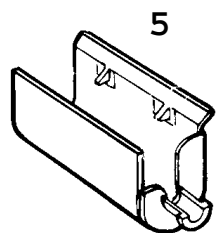
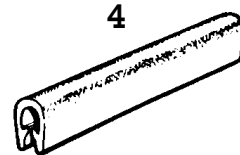
F8324 AAC94

Rep.	N° de pièce	Article	Usage	Qté
1	45 82 912	Câblage moteur	I	1
1	45 82 920	Câblage moteur	I, A	1
2	45 82 946	Câblage moteur	TURBO	1
2	45 36 132	Câblage moteur	TURBO, A	1
2	45 81 328	Câblage moteur	TURBO	1
2	45 81 336	Note: Avec plaque chauffante. Câblage moteur Note: Avec plaque chauffante.	TURBO, A	1
3	45 83 969	Câblage boîte de vitesse	A	1
4	47 39 256	Câblage boîte de vitesse Note: Circuit d'adaptateur à utiliser dans les voitures, modèles 1994-1995, en combinaison avec une boîte de vitesses, modèle 1996.	A	1



F0067 90086

Rep.	N° de pièce	Article	Usage	Qté
1	85 61 532	Câblage hayon	NLS	1
2	85 62 001	Câblage hayon		1
2	91 25 055	Câblage hayon Note: Feu stop central.		1
2	91 25 063	Câblage hayon Note: Feu stop central. Avec antibrouillard arrière.		1
3	85 98 872	Câblage hayon	SN	1
4	85 91 307	Câblage hayon	CK, CL	1
5	85 91 257	Câblage porte avant Note: Côté conducteur.	EM, EW, CL	1
5	95 64 675	Câblage porte avant Note: Côté conducteur.	EM, EW, CL	1
5	95 64 691	A chauffage électrique EM. Câblage porte avant Note: Pour voitures équipées d'enrouleurs de ceintures de sécurité. Côté conducteur. A chauffage électrique EM.	B202I, LHD, US, EM EW, CL,	1
5	95 97 444	Câblage porte avant Note: Côté conducteur.	CV, EM, EW, CL	1
5	85 91 265	Câblage porte avant Note: Côté passager.	EM, EW, CL	1
5	95 64 683	Câblage porte avant Note: Côté passager.	EM, EW, CL	1
5	95 64 709	A chauffage électrique EM. Câblage porte avant Note: Pour voitures équipées d'enrouleurs de ceintures de sécurité. Côté passager. A chauffage électrique EM.	B202I, LHD, US, EM EW, CL,	1
5	95 97 451	Câblage porte avant Note: Côté passager.	CV, EM, EW, CL	1
6	85 91 281	Câblage porte arrière	CL	2
7	85 91 489	Câblage porte arrière	EW	2
7	85 91 497	Câblage porte arrière	EW, CL	2
8	95 53 751	Câblage feu stop central	CK, NLS	1

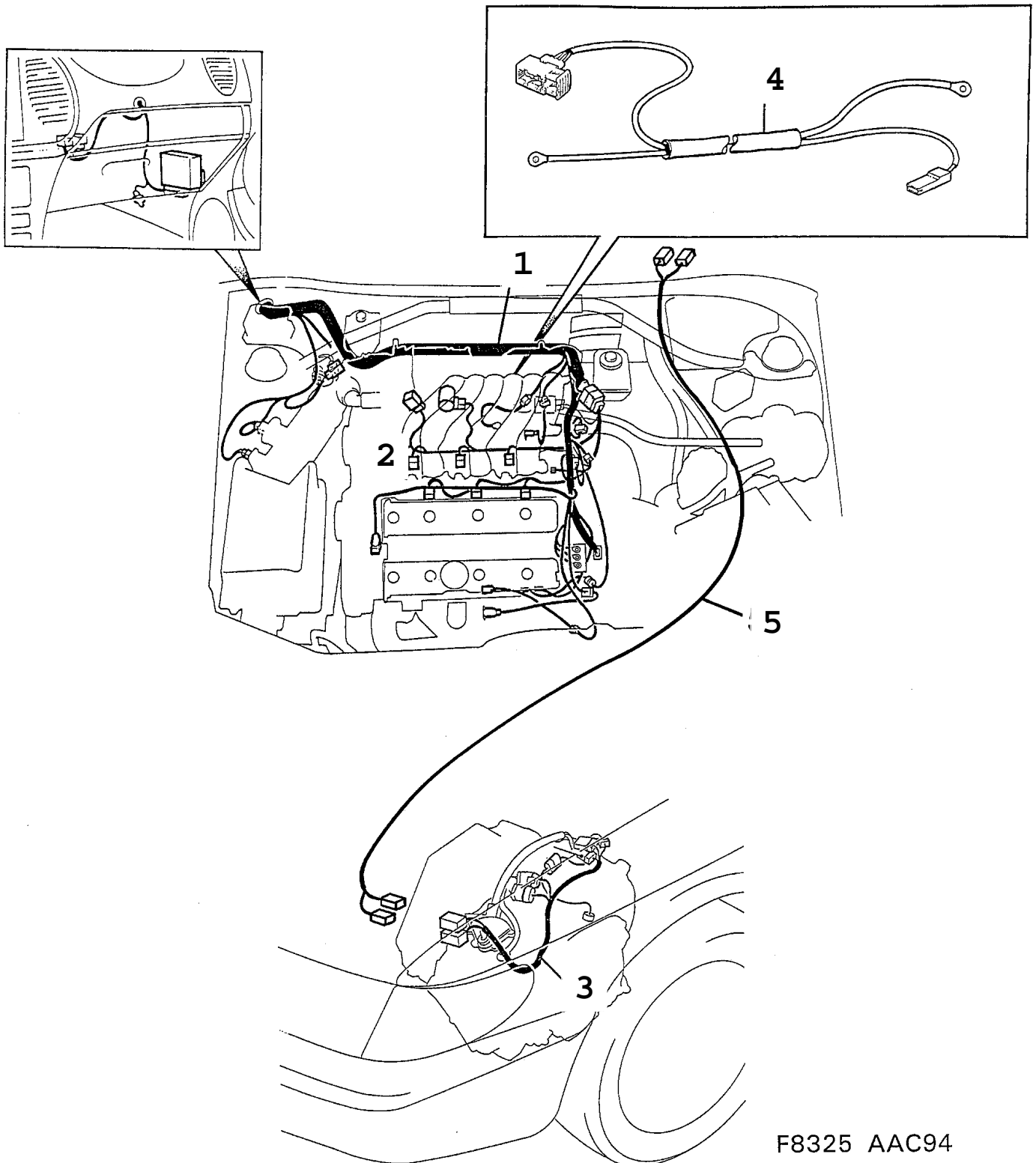


11



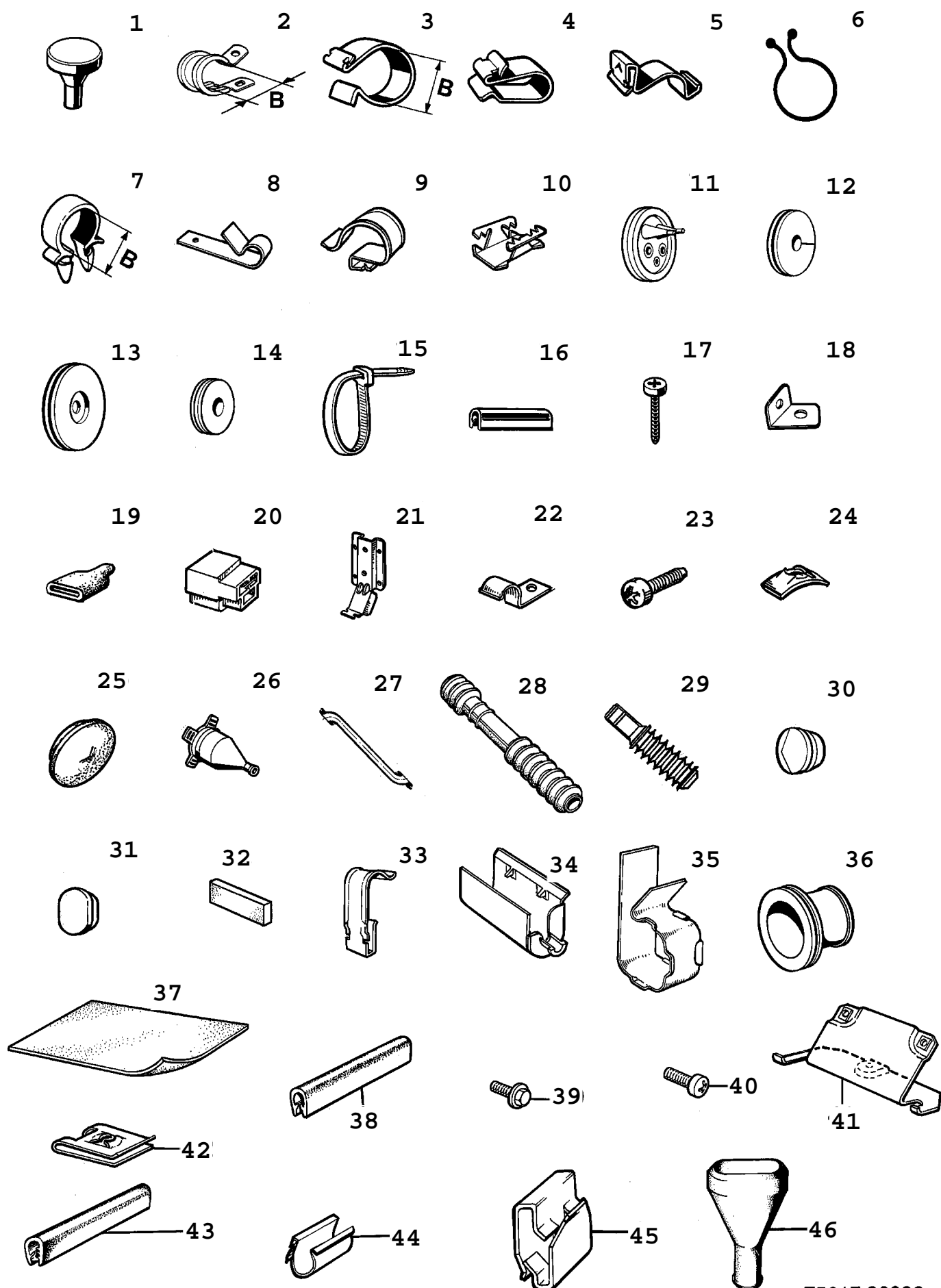
F2830 AAC90

Rep.	N° de pièce	Article	Usage	Qté
1	73 26 093	Bague protection	Ø 25 MM	X
2	73 09 370	Bague avertisseur sonore	Ø 20 MM	2
3	79 33 518	Bague protection	Ø 14 MM	X
4	75 35 487	Lisse protection	L= 40 MM	X
4	75 91 035	Lisse protection	L= 55 MM	X
4	85 64 973	Lisse protection	L= 75 MM	X
4	85 99 565	Lisse protection	L= 78 MM	X
4	82 78 558	Lisse protection	L= 90 MM	X
4	89 30 349	Protection	L=100 MM	X
4	95 19 737	Lisse protection	L=140 MM	X
4	84 97 471	Lisse protection	L=150 MM, NLS-USE 8564973	X
4	40 63 517	Lisse protection	L=200 MM	X
4	40 63 525	Lisse protection masse	L=320 MM	X
5	85 79 575	Protection	APC, NLS	1
6	79 22 818	Vis masse		X
7	79 72 144	Vis câblage Note: Avant.		X
7	79 73 555	Vis câblage Note: Avant.		X
8	80 59 545	Vis câblage Note: Avant.		X
8	80 59 552	Vis		X
8	80 59 578	Vis câblage		X
9	73 99 520	Vis câblage		X
10	79 73 704	Vis masse		X
11	41 08 320	Support	B202	1



F8325 AAC94

Rep.	N° de pièce	Article	Usage	Qté
1	45 82 961	Câblage moteur		1
1	45 82 979	Câblage moteur	A	1
2	45 03 900	Câblage Injecteurs		1
3	45 83 969	Câblage boîte de vitesse	A	1
4	45 83 944	Câblage alternateur-démarreur		1
5	47 39 256	Câblage boîte de vitesse	A	1
Note: Circuit d'adaptateur à utiliser dans les voitures, modèles 1994-1995, en combinaison avec une boîte de vitesses, modèle 1996.				



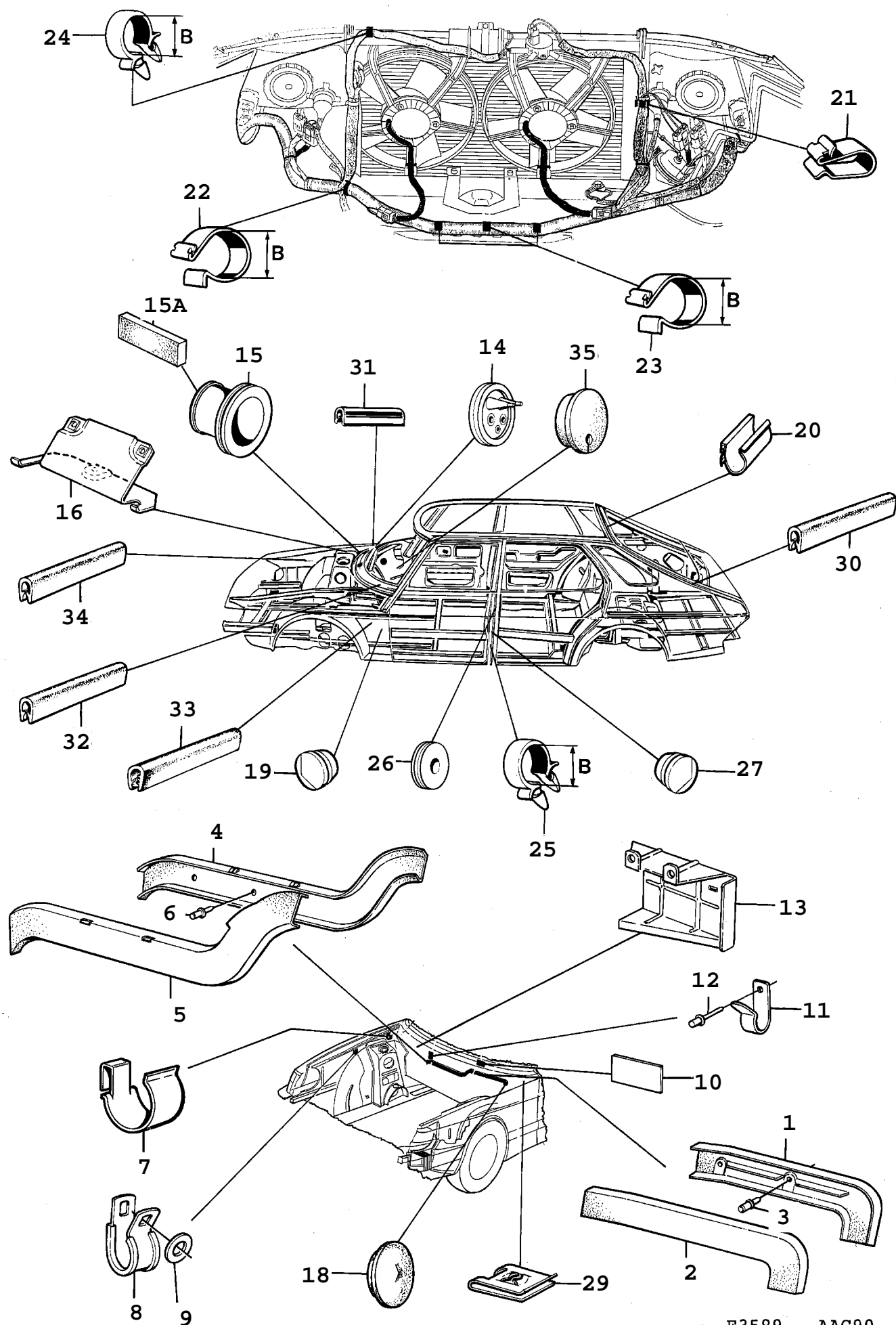
F5617 90086

1360 Conduites et fusibles - Bagues, colliers de serrage (1986 - 1989)

Rep.	N° de pièce	Article	Usage	Qté
1	94 92 455	Tampon Bouclier thermique	NLS	1
2	85 66 135	Collier serrage câble de batterie		1
2	85 66 143	Collier serrage	TURBO, NLS	X
2	79 69 348	Collier serrage	B=6, 4 MM	X
2	79 69 363	Collier serrage	B=9, 5 MM	X
2	79 69 439	Collier serrage	1986-1987, B=20 MM, NLS	X
2	79 69 454	Collier serrage	1988-1989, B=20 MM	X
3	85 53 737	Clip Longeron frontal		X
3	85 09 127	Clip Longeron frontal	B=25 MM	X
3	79 33 443	Clip	B=7 MM	2
3	71 08 491	Collier serrage porte	B=10 MM	X
3	79 33 443	Clip porte arrière	B=7 MM	X
3	92 28 149	Clip câblage Note: Avant.	B=16 MM	X
4	71 56 409	Collier serrage Longeron de radiateur		X
4	71 56 409	Collier serrage		X
4	71 56 409	Collier serrage thermocontact	A, AC	1
4	79 51 783	Collier serrage porte	TURBO, NLS-USE 92151442	X
4	71 56 409	Collier serrage banquette arrière		X
4	71 56 409	Collier serrage sonde lambda		X
5	85 58 066	Clip câblage Note: Arrière.	NLS	X
6	85 13 574	Clip siège avant		X
7	93 65 164	Clip gris	B=12, 5 MM	X
7	85 30 917	Clip bobine d'allumage	B=16 MM	X
8	85 28 564	Collier serrage		X
9	85 53 737	Clip servofrein		X
9	85 53 737	Clip traverse tableau		X
9	85 53 737	Clip Connecteur radio		X
10	73 92 772	Clip haut-parleur	NLS	X
11	85 52 713	Passe-câble passage de roue	RH	X
12	73 26 093	Bague protection porte	TURBO	1
13	79 61 980	Bague hayon	NLS	X
13	73 09 370	Bague avertisseur sonore		2
13	94 60 742	Bague	AC	1
14	79 33 518	Bague protection	AC	1
14	79 33 567	Bague porte Note: Arrière.	5CK, 4SN, NLS	1

Rep.	N° de pièce	Article	Usage	Qté
14	79 33 567	Bague porte	1987-1989, CV, NLS	2
15	79 71 880	Ruban serrage	NLS-USE 92150191	X
15	79 71 864	Ruban serrage Note: Ch. K7027376--	CV, I	X
15	85 17 104	Ruban serrage	AC, NLS-USE 7971864	X
15	79 71 906	Ruban serrage câblage Note: Arrière.		X
15	79 71 872	Ruban serrage câblage Note: Arrière.	CV	X
16	84 97 471	Lisse protection banquette arrière	NLS-USE 8564973	1
17	79 22 818	Vis masse	B10 X 13	X
17	79 73 704	Vis masse	B12 X 9, 5	X
18	85 52 655	Support		1
19	85 72 083	Protection thermocontact		1
20	85 71 317	Pontage sonde lambda	NLS	1
21	85 69 360	Tôle protection	NLS	1
22	79 49 084	Pince serrage longeron de pare-brise	NLS	X
23	79 22 727	Vis longeron de pare-brise		X
24	79 19 574	Collier serrage longeron de pare-brise		X
25	82 04 760	Tampon câblage Note: Avant.	1987-1989	1
26	85 52 721	Protège-câble câblage Note: Avant.		4
27	85 61 433	Passe-câble hayon		1
28	85 74 410	Soufflet porte		1
29	85 74 824	Soufflet porte	NLS	1
30	70 38 342	Tampon porte arrière		4
30	85 75 599	Tampon porte avant		2
30	82 41 325	Tampon porte		2
30	82 04 760	Tampon tablier	1986	1
30	71 55 708	Tampon tablier	1987-1989	1
31	85 75 581	Tampon hayon		1
32	85 91 513	Passe-câble tableau de bord	1986-1988, NLS	1
32	40 62 048	Plastique tableau de bord Note: Valable aussi pour SE 1988B.	1989	1
33	85 85 325	Pince serrage Note: Arrière. câblage		X
34	85 79 575	Protection	NLS	1
35	85 87 628	Pince serrage	NLS	X

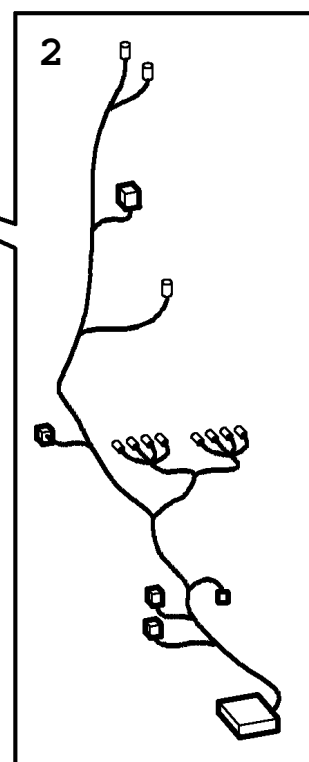
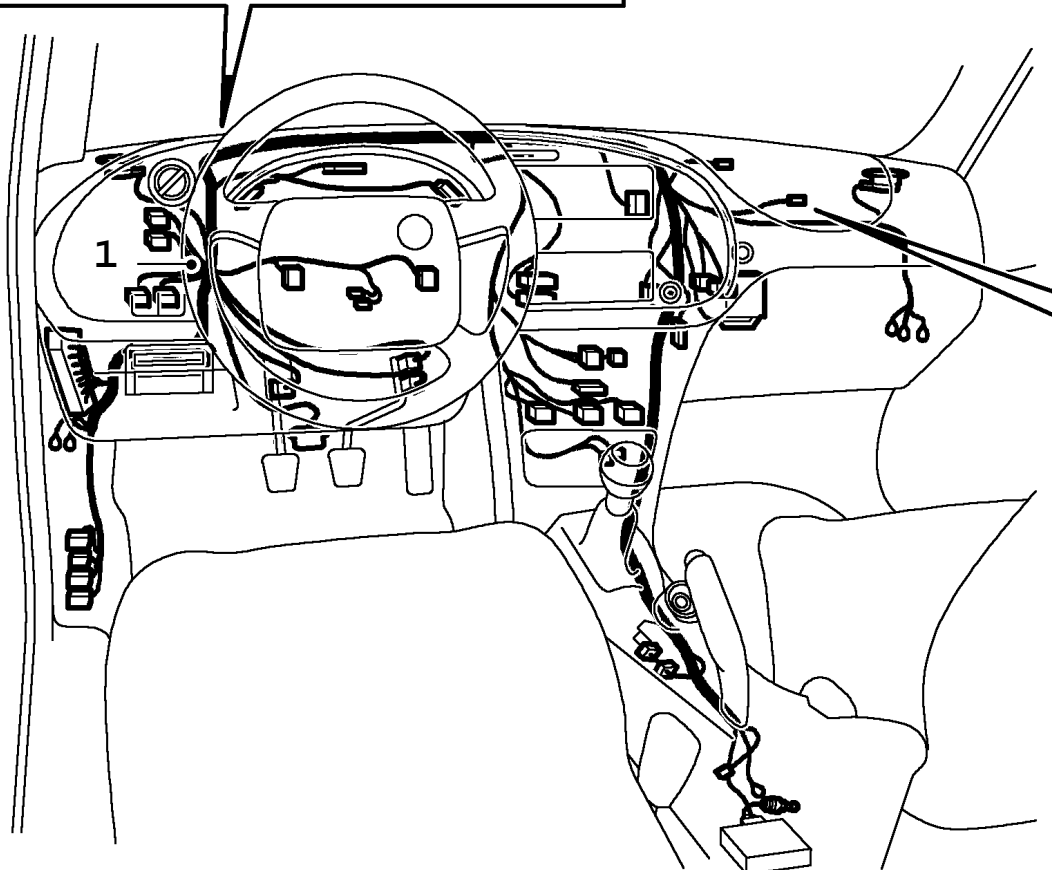
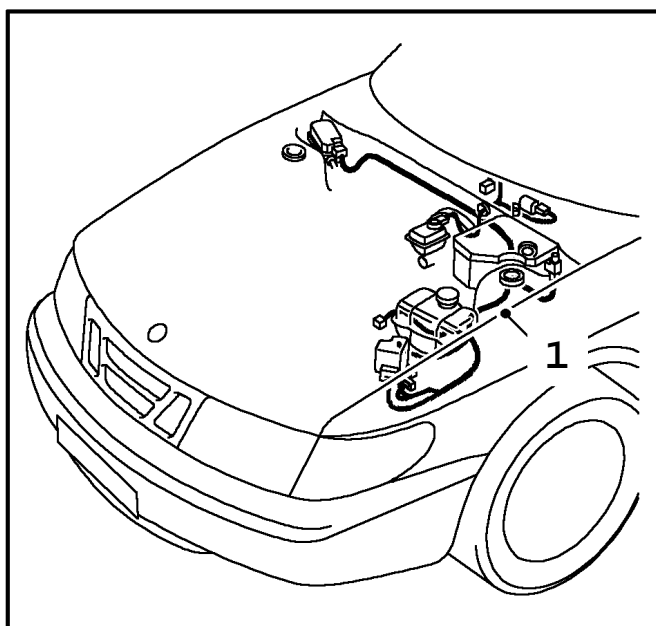
Rep.	N° de pièce	Article	Usage	Qté
36	85 87 586	Passe-câble passage de roue	1986-1988, RH	1
36	40 61 719	Passe-câble passage de roue Note: Valable aussi pour SE 1988B.	1989, RH	1
37	95 51 169	Isolant câblage Note: Avec catalyseur.	1986-1988	1
38	82 78 558	Lisse protection câblage Note: Avant.		1
38	89 30 349	Protection banquette arrière Note: Valable aussi pour SE 1988B.	1989	1
39	79 72 144	Vis câblage Note: Avant.	M8X12	X
39	79 73 555	Vis câblage Note: Avant.	M8X22	X
40	80 59 545	Vis câblage Note: Avant.	M6X10	X
40	80 59 552	Vis	M6X12	X
40	80 59 578	Vis câblage	M6X16	X
41	95 53 280	Support câblage		1
42	79 33 682	Ecrou ressort		X
43	85 99 565	Lisse protection câblage		1
44	71 21 239	Collier serrage feu stop central	CK	4
45	95 18 515	Clip câblage Note: Arrière.		X
46	85 79 955	Protection Connecteur		1
46	85 74 105	Protection Connecteur	NLS	1
46	85 79 955	Protection Connecteur	1988-1989	1



F3589 - AAC90

Rep.	N° de pièce	Article	Usage	Qté
1	40 62 725	Protège-câble tablier	LH	1
2	40 62 733	Couvercle tablier	LH	1
3	82 35 178	Rivet pop		3
4	40 62 527	Protège-câble tablier	RH	1
5	40 62 535	Couvercle tablier	RH	1
6	79 61 683	Rivet		5
7	79 33 443	Clip câblage, capteur Note: AIR-BAG.	1990	1
7	71 08 491	Collier serrage câblage, capteur Note: AIR-BAG.	1991-1993	1
8	79 69 355	Collier serrage câblage, capteur Note: AIR-BAG.	1990	1
8	79 69 363	Collier serrage câblage, capteur Note: AIR-BAG.	1991-1993	1
9	80 29 951	Rondelle Note: AIR-BAG. Pour 79 69 355.	1990-1992	1
9	91 66 372	Rondelle Note: AIR-BAG. Pour 79 69 355.	1993, NLS-USE 32000432	1
10	85 40 452	Protection anti-usure colonne de direction Note: AIR-BAG.		1
11	85 28 564	Collier serrage Note: Pour voitures équipées d'un système antiblocage.		1
12	82 35 178	Rivet pop Note: Pour voitures équipées d'un système antiblocage.		1
13	95 64 014	Support relais Note: Avec catalyseur. Ch. --L7003959	B201	1
13	40 68 581	Support relais Note: Avec catalyseur. Ch. L7003960--	1990, B201	1
14	85 52 713	Passe-câble passage de roue	RH, Ø 65 MM	1
15	40 61 719	Passe-câble passage de roue	RH, Ø 74 MM	1
15A	40 62 048	Plastique Note: Pour passe-câble 40 61 719.		1
16	95 53 280	Support câblage		1
18	82 04 760	Tampon câblage Note: Avant.		1
19	85 75 599	Tampon porte avant	1990-1991, Ø 30 MM	2
20	71 21 239	Collier serrage feu stop central	SN	4
21	71 56 409	Collier serrage Longeron de radiateur		2
22	85 09 127	Clip Longeron frontal		1
23	85 53 737	Clip Longeron frontal	B=16 MM	2

Rep.	N° de pièce	Article	Usage	Qté
24	85 30 917	Clip bobine d'allumage	B=16 MM	X
25	93 65 164	Clip montant de porte	B=12, 5 MM	2
26	79 33 567	Bague montant de porte	Ø 22 MM, NLS	2
27	82 41 325	Tampon montant de porte	Ø 28 MM	2
29	79 33 682	Ecrou ressort traverse tableau		X
30	84 97 471	Lisse protection câblage	L=150 MM, NLS-USE 8564973	X
31	95 19 737	Lisse protection câblage	L=140 MM	X
32	85 64 973	Lisse protection câblage	L= 75 MM	X
33	75 35 487	Lisse protection câblage	L= 40 MM	X
34	75 91 035	Lisse protection Note: Avant. AIR-BAG. Ch. --L7003031	L=55 MM	X
34	95 19 737	Capteur Lisse protection Capteur Note: Avant. AIR-BAG. Ch. L7003032--	L=140 MM	X
35	40 62 352	Bague câblage	1991, Ø 90 MM	1
35	41 75 394	Bague câblage	1992-1993, Ø 90 MM	1
35	40 62 360	Bague câblage Note: Pour voitures équipées d'un système antiblocage.	1991-1993, Ø 90 MM	1



C1049 900
03A/1380

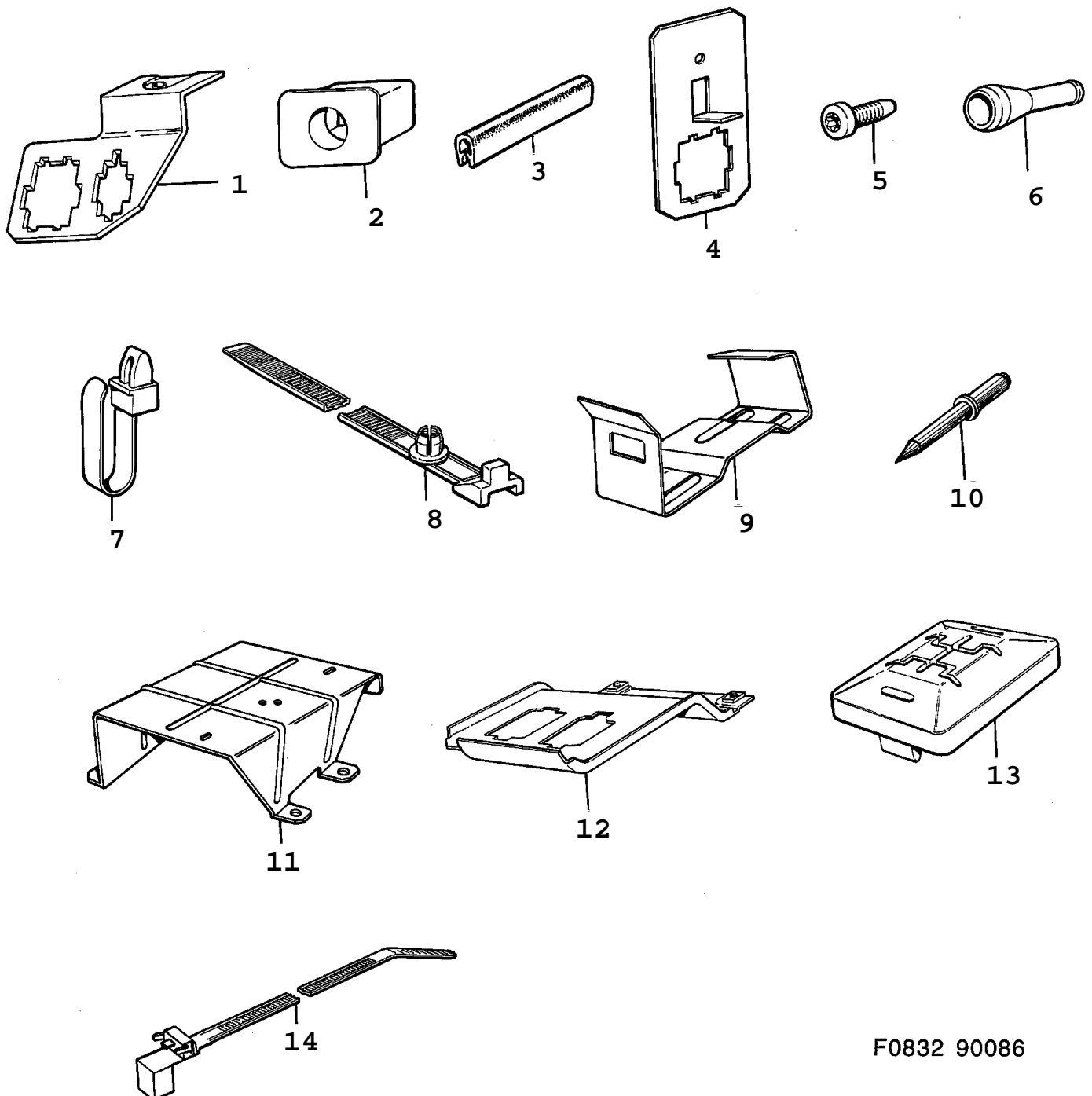
Rep.	N° de pièce	Article	Usage	Qté
1	45 81 807	Câblage Note: Sans compte-tours. Ch. --S2022156 Ch. --S7016567	NLS-USE 4665386	1
1	46 65 386	Câblage Note: Sans compte-tours. Ch. S2022157-- Ch. S7016568--		1
1	45 81 799	Câblage Note: Sans compte-tours. Ch. --S2022156 Ch. --S7016567	A, NLS-USE 4665378	1
1	46 65 378	Câblage Note: Sans compte-tours. Ch. S2022157-- Ch. S7016568--	A	1
1	45 82 359	Câblage Note: Sans compte-tours. Ch. --S2022156 Ch. --S7016567	RHD, NLS-USE 4585246	1
1	45 85 246	Câblage Note: Sans compte-tours. Ch. S2022157-- Ch. S7016568--	RHD	1
1	45 82 342	Câblage Note: Sans compte-tours. Ch. --S2022156 Ch. --S7016567	A, RHD, NLS-USE 4585238	1
1	45 85 238	Câblage Note: Sans compte-tours. Ch. S2022157-- Ch. S7016568--	A, RHD	1
1	45 81 831	Câblage Note: Avec compte-tours. Ch. --S2022156 Ch. --S7016567	4-CYL I, NLS-USE 4665410	1
1	46 65 410	Câblage Note: Avec compte-tours. Ch. S2022157-- Ch. S7016568--	4-CYL I	1
1	45 81 815	Câblage Note: Avec compte-tours. Ch. --S2022156 Ch. --S7016567	4-CYL I, A, NLS-USE 4665394	1
1	46 65 394	Câblage Note: Avec compte-tours. Ch. S2022157-- Ch. S7016568--	4-CYL I, A	1
1	45 82 383	Câblage Note: Avec compte-tours. Ch. --S2022156 Ch. --S7016567	4-CYL I, RHD, NLS-USE 4585279	1
1	45 85 279	Câblage Note: Avec compte-tours. Ch. S2022157-- Ch. S7016568--	4-CYL I, RHD	1
1	45 82 367	Câblage Note: Avec compte-tours. Ch. --S2022156 Ch. --S7016567	4-CYL I, A, RHD, NLS-USE 4585253	1

Rep.	N° de pièce	Article	Usage	Qté
1	45 85 253	Câblage Note: Avec compte-tours. Ch. S2022157-- Ch. S7016568--	4-CYL I, A, RHD	1
1	45 81 849	Câblage Note: Avec compte-tours. Pour voitures avec ACC. Ch. --S2022156 Ch. --S7016567	4-CYL I, NLS-USE 4665428	1
1	46 65 428	Câblage Note: Avec compte-tours. Pour voitures avec ACC. Ch. S2022157-- Ch. S7016568--	4-CYL I	1
1	45 81 823	Câblage Note: Avec compte-tours. Pour voitures avec ACC. Ch. --S2022156 Ch. --S7016567	4-CYL I, A, NLS-USE 4665402	1
1	46 65 402	Câblage Note: Avec compte-tours. Pour voitures avec ACC. Ch. S2022157-- Ch. S7016568--	4-CYL I, A	1
1	45 82 391	Câblage Note: Avec compte-tours. Pour voitures avec ACC. Ch. --S2022156 Ch. --S7016567	4-CYL I, RHD, NLS-USE 4585287	1
1	45 85 287	Câblage Note: Avec compte-tours. Pour voitures avec ACC. Ch. S2022157-- Ch. S7016568--	4-CYL I, RHD	1
1	45 82 375	Câblage Note: Avec compte-tours. Pour voitures avec ACC. Ch. --S2022156 Ch. --S7016567	4-CYL I, A, RHD, NLS-USE 4585261	1
1	45 85 261	Câblage Note: Avec compte-tours. Pour voitures avec ACC. Ch. S2022157-- Ch. S7016568--	4-CYL I, A, RHD	1
1	45 81 856	Câblage Note: Ch. --S2022156 Ch. --S7016567	TURBO, NLS-USE 4665436	1
1	46 65 436	Câblage Note: Ch. S2022157-- Ch. S7016568--	TURBO	1
1	45 81 864	Câblage Note: Pour voitures avec ACC. Ch. --S2022156 Ch. --S7016567	TURBO, NLS-USE 4665444	1
1	46 65 444	Câblage Note: Pour voitures avec ACC. Ch. S2022157-- Ch. S7016568--	TURBO	1

Rep.	N° de pièce	Article	Usage	Qté
1	45 82 508	Câblage Note: Ch. --S2022156 Ch. --S7016567	TURBO, RHD, NLS-USE 4585295	1
1	45 85 295	Câblage Note: Ch. S2022157-- Ch. S7016568--	TURBO, RHD	1
1	45 82 516	Câblage Note: Pour voitures avec ACC. Ch. --S2022156 Ch. --S7016567	TURBO, RHD, NLS-USE 4585303	1
1	45 85 303	Câblage Note: Pour voitures avec ACC. Ch. S2022157-- Ch. S7016568--	TURBO, RHD	1
1	45 81 930	Câblage Note: Ch. --S2022156 Ch. --S7016567	TURBO, A, NLS-USE 4665519	1
1	46 65 519	Câblage Note: Ch. S2022157-- Ch. S7016568--	TURBO, A	1
1	45 81 948	Câblage Note: Pour voitures avec ACC. Ch. --S2022156 Ch. --S7016567	TURBO, A, NLS-USE 4665527	1
1	46 65 527	Câblage Note: Pour voitures avec ACC. Ch. S2022157-- Ch. S7016568--	TURBO, A	1
1	45 82 581	Câblage Note: Ch. --S2022156 Ch. --S7016567	TURBO, A, RHD, NLS-USE 4585378	1
1	45 85 378	Câblage Note: Ch. S2022157-- Ch. S7016568--	TURBO, A, RHD	1
1	45 82 599	Câblage Note: Pour voitures avec ACC. Ch. --S2022156 Ch. --S7016567	TURBO, A, RHD, NLS-USE 4585386	1
1	45 85 386	Câblage Note: Pour voitures avec ACC. Ch. S2022157-- Ch. S7016568--	TURBO, A, RHD	1
1	45 81 872	Câblage Note: Ch. --S2022156 Ch. --S7016567	TURBO, ACS, NLS-USE 4665451	1
1	46 65 451	Câblage Note: Ch. S2022157-- Ch. S7016568--	TURBO, ACS	1
1	45 81 880	Câblage Note: Pour voitures avec ACC. Ch. --S2022156 Ch. --S7016567	TURBO, ACS, NLS-USE 4665469	1
1	46 65 469	Câblage Note: Pour voitures avec ACC. Ch. S2022157-- Ch. S7016568--	TURBO, ACS	1
1	45 82 524	Câblage Note: Ch. --S2022156 Ch. --S7016567	TURBO, ACS, RHD, NLS-USE 4585311	1

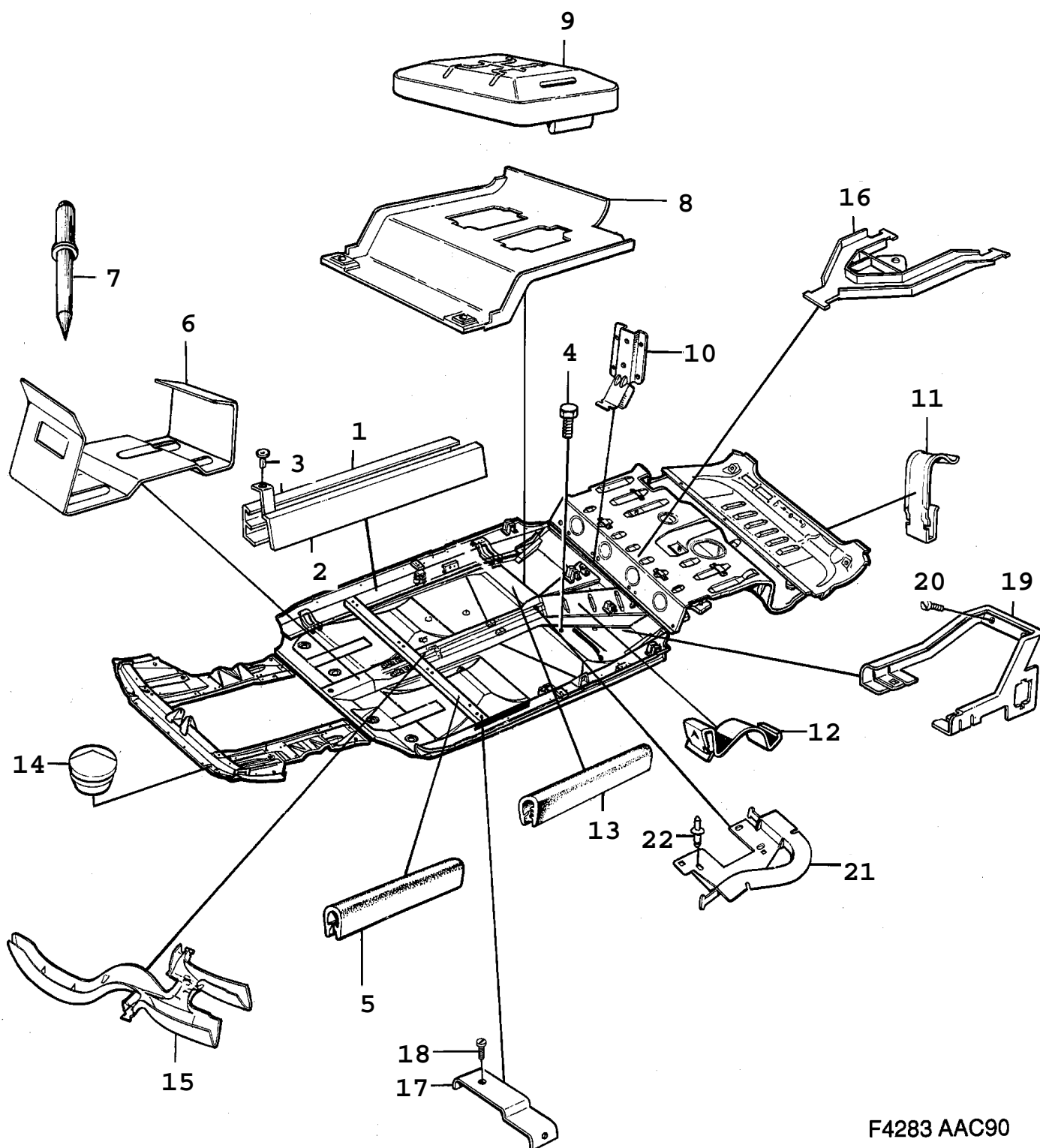
Rep.	N° de pièce	Article	Usage	Qté
1	45 85 311	Câblage Note: Ch. S2022157-- Ch. S7016568--	TURBO, ACS, RHD	1
1	45 82 532	Câblage Note: Pour voitures avec ACC. Ch. --S2022156 Ch. --S7016567	TURBO, ACS, RHD, NLS-USE 4585329	1
1	45 85 329	Câblage Note: Pour voitures avec ACC. Ch. S2022157-- Ch. S7016568--	TURBO, ACS, RHD	1
1	45 81 898	Câblage Note: Ch. --S2022156 Ch. --S7016567	6-CYL, NLS-USE 4665477	1
1	46 65 477	Câblage Note: Ch. S2022157-- Ch. S7016568--	6-CYL	1
1	45 81 914	Câblage Note: Ch. --S2022156 Ch. --S7016567	6-CYL, A, NLS-USE 4665493	1
1	46 65 493	Câblage Note: Ch. S2022157-- Ch. S7016568--	6-CYL, A	1
1	45 82 540	Câblage Note: Ch. --S2022156 Ch. --S7016567	6-CYL, RHD, NLS-USE 4585337	1
1	45 85 337	Câblage Note: Ch. S2022157-- Ch. S7016568--	6-CYL, RHD	1
1	45 82 565	Câblage Note: Ch. --S2022156 Ch. --S7016567	6-CYL, A, RHD, NLS-USE 45853521	1
1	45 85 352	Câblage Note: Ch. S2022157-- Ch. S7016568--	6-CYL, A, RHD	1
1	45 81 906	Câblage Note: Pour voitures avec ACC. Ch. --S2022156 Ch. --S7016567	6-CYL, NLS-USE 4665485	1
1	46 65 485	Câblage Note: Pour voitures avec ACC. Ch. S2022157-- Ch. S7016568--	6-CYL	1
1	45 81 922	Câblage Note: Pour voitures avec ACC. Ch. --S2022156 Ch. --S7016567	6-CYL, A, NLS-USE 4665501	1
1	46 65 501	Câblage Note: Pour voitures avec ACC. Ch. S2022157-- Ch. S7016568--	6-CYL, A	1
1	45 82 557	Câblage Note: Pour voitures avec ACC. Ch. --S2022156 Ch. --S7016567	6-CYL, RHD, NLS-USE 4585345	1
1	45 85 345	Câblage Note: Pour voitures avec ACC. Ch. S2022157-- Ch. S7016568--	6-CYL, RHD	1

Rep.	N° de pièce	Article	Usage	Qté
1	45 82 573	Câblage Note: Pour voitures avec ACC. Ch. --S2022156 Ch. --S7016567	6-CYL, A, RHD, NLS-USE 45853601	
1	45 85 360	Câblage Note: Pour voitures avec ACC. Ch. S2022157-- Ch. S7016568--	6-CYL, A, RHD	1
2	52 48 604	Câblage	LHD, AIRBAG	1
2	52 48 612	Câblage Module coussin gonflable	RHD, AIRBAG Aller à 8B - 206	1



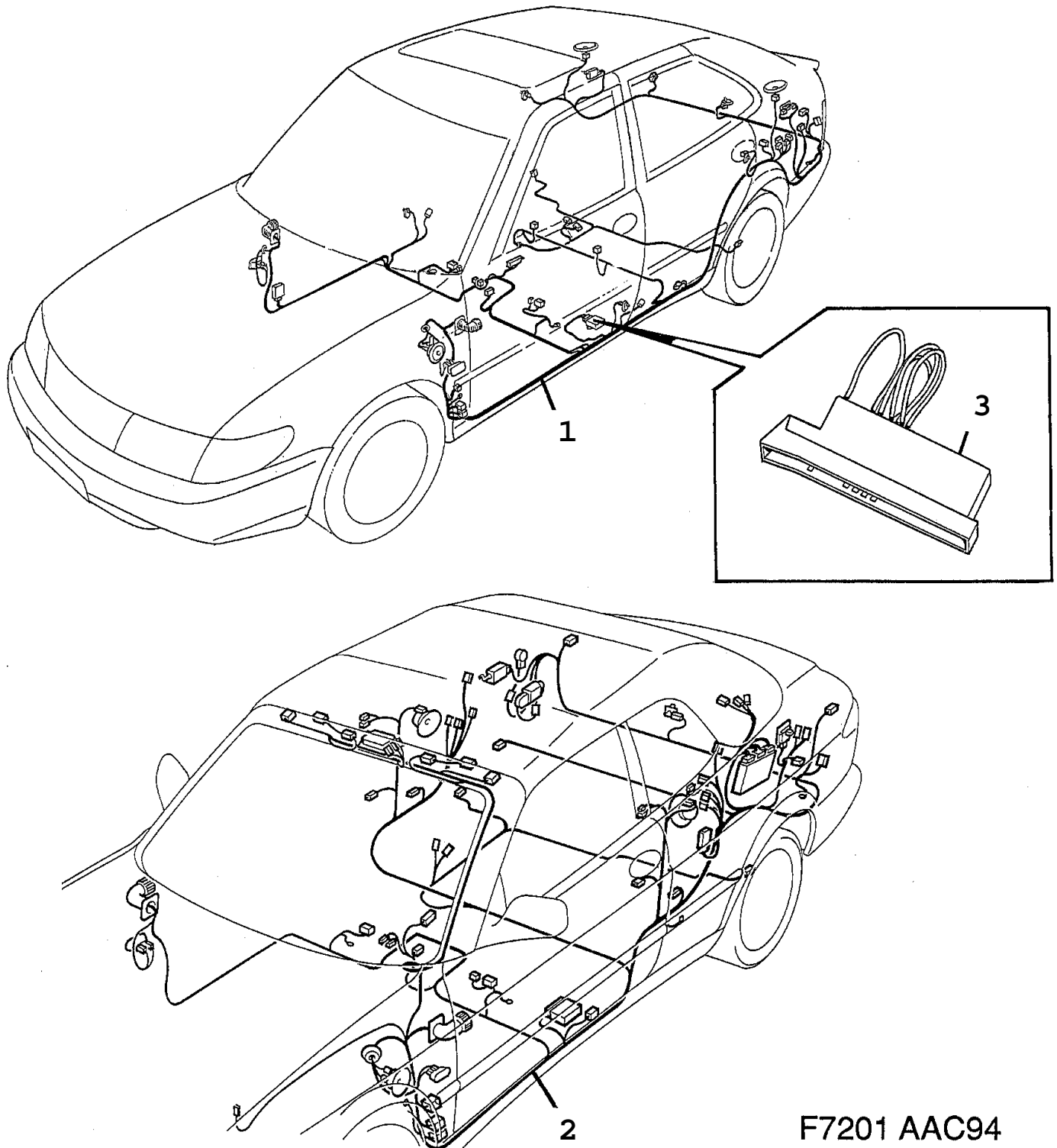
F0832 90086

Rep.	N° de pièce	Article	Usage	Qté
1	95 56 424	Support Connecteur	LH	1
1	95 58 008	Support Connecteur	RH, NLS	1
2	84 24 442	Clip câblage	1986, CV, NLS	2
3	95 19 737	Lisse protection câblage Note: Avant.		1
3	40 63 517	Lisse protection câblage	1988-1989	1
3	40 63 525	Lisse protection câblage	1988-1989	1
3	75 35 487	Lisse protection câblage Note: Pour 85 85 176. Ch. K3001699-- Ch. K7002185--		1
3	85 64 973	Lisse protection câblage Note: Ch. K3001699-- Ch. K7002185--		1
4	95 56 176	Support Connecteur Note: Pour voitures équipées d'enrouleurs de ceintures de sécurité.	1987-1989, LHD, US	2
5	79 22 891	Vis Note: Pour voitures équipées d'enrouleurs de ceintures de sécurité.	1987-1989, LHD, US	2
6	85 71 382	Protection Connecteur		1
7	85 52 663	Ruban serrage	L=200 MM, Ø 6, 5 MM	X
8	75 12 015	Ruban serrage	L=120 MM, Ø 7 MM	X
9	95 63 354	Etrier fixation câblage Note: Arrière. Valable aussi pour SE 1988B.	1989, NLS	1
10	79 72 490	Rivet Note: Valable aussi pour SE 1988B.	1989	1
11	95 64 014	Support relais Note: Avec catalyseur. Valable aussi pour SE 1988B.	1989, B201	1
12	95 69 799	Support Note: Avec catalyseur. Valable aussi pour SE 1988B.	1989, B202	1
13	40 60 836	Couvercle Note: Valable aussi pour SE 1988B.	1989	1
14	91 24 603	Ruban serrage Note: Valable aussi pour SE 1988B.	1989, L=120 MM	X



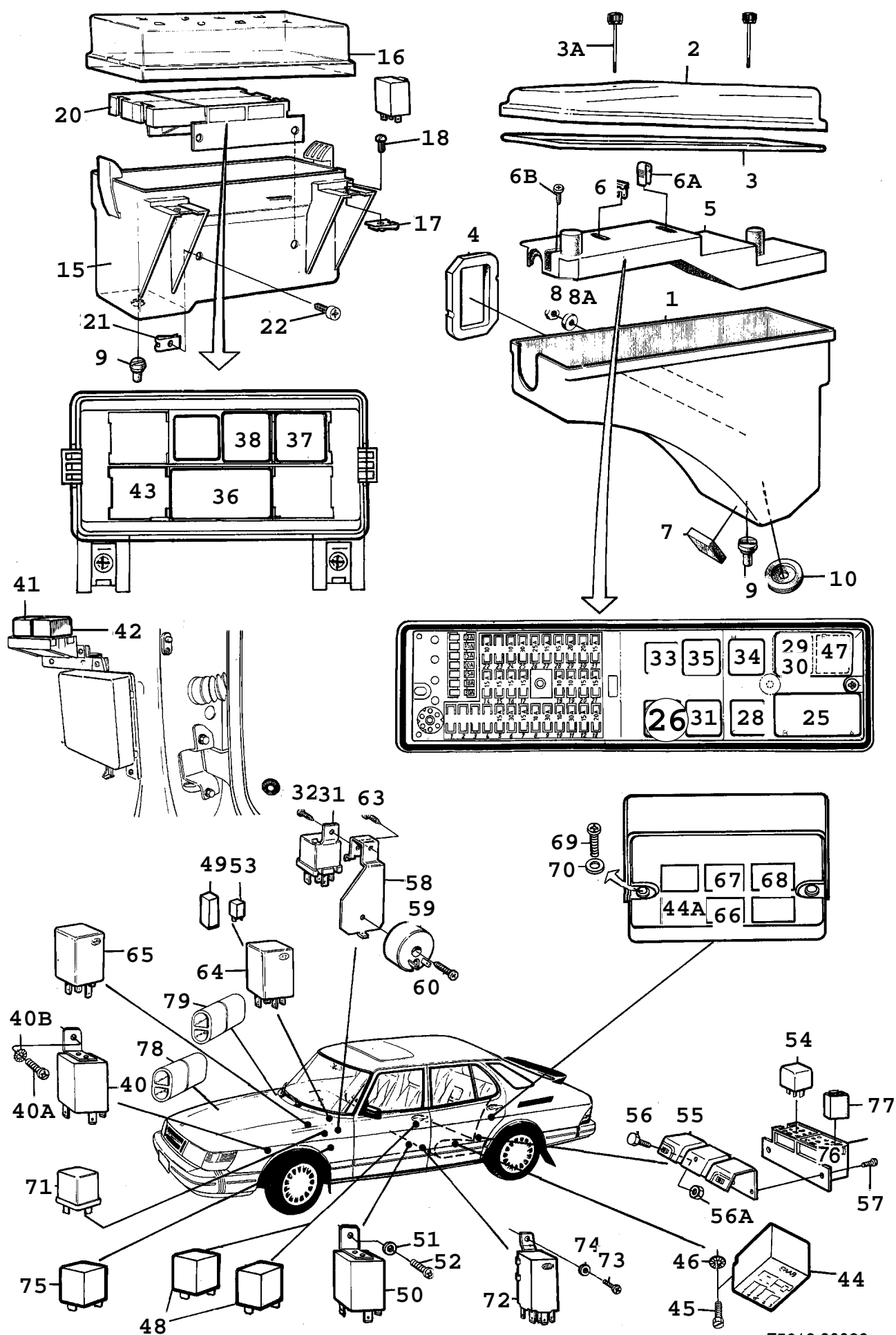
F4283 AAC90

Rep.	N° de pièce	Article	Usage	Qté
1	41 10 581	Protection seuil	1990, RH, NLS	1
1	41 09 575	Protection seuil	1991-1993, RH	1
2	40 69 308	Capot protection	1990, RH	1
2	40 69 324	Capot protection	1991-1993, RH	1
3	95 65 417	Rivet		1
4	80 59 578	Vis masse Note: Pour voitures équipées d'un système antiblocage.	1990	1
4	80 59 578	Vis masse Note: Pour voitures sans freins ABS	1991-1993	1
5	89 30 349	Protection	L=100 MM	X
6	95 63 354	Etrier fixation câblage Note: Arrière.	NLS	1
7	79 72 490	Rivet		1
8	95 69 799	Support prise de test	B202	1
9	40 60 836	Couvercle prise de test	B202	1
10	85 69 360	Tôle protection câblage Note: Arrière.	NLS	1
11	85 85 325	Pince serrage câblage Note: Arrière.		X
12	85 58 066	Clip câblage Note: Arrière.	NLS	2
13	89 30 349	Protection banquette arrière	L=100 MM	1
14	71 55 708	Tampon	Ø 38 MM	1
15	41 08 890	Canal tunnel		1
16	41 08 973	Canal coffre à bagages		1
17	41 09 567	Console câblage	1991-1993	2
18	79 22 891	Vis	1991-1993	2
19	41 73 662	Porte-relais	1991-1993	1
20	79 71 294	Vis	1991-1993	2
21	41 08 981	Canal câblage Note: Ch. M5007280-- Ch. M7016191--		1
22	79 72 474	Rivet pop Note: Ch. M5007280-- Ch. M7016191--		2



F7201 AAC94

Rep.	N° de pièce	Article	Usage	Qté
1	45 81 278	Câblage Note: Ch. --S2022156	5D, LHD, NLS-USE 4585717	1
1	45 85 717	Câblage Note: Ch. S2022157--	5D, LHD	1
1	45 81 286	Câblage Note: Ch. --S2022156	5D, RHD, NLS-USE 4585725	1
1	45 85 725	Câblage Note: Ch. S2022157--	5D, RHD	1
1	45 81 294	Câblage Note: Ch. --S2022156	3D, LHD, NLS-USE 4585733	1
1	45 85 733	Câblage Note: Ch. S2022157--	3D, LHD	1
1	45 81 302	Câblage Note: Ch. --S2022156	3D, RHD, NLS-USE 4585741	1
1	45 85 741	Câblage Note: Ch. S2022157--	3D, RHD	1
2	45 86 590	Câblage	CV, LHD	1
2	45 86 608	Câblage	CV, RHD	1
3	46 65 725	Câblage Note: Sans alarme antivol. Ch. S2002803--		1



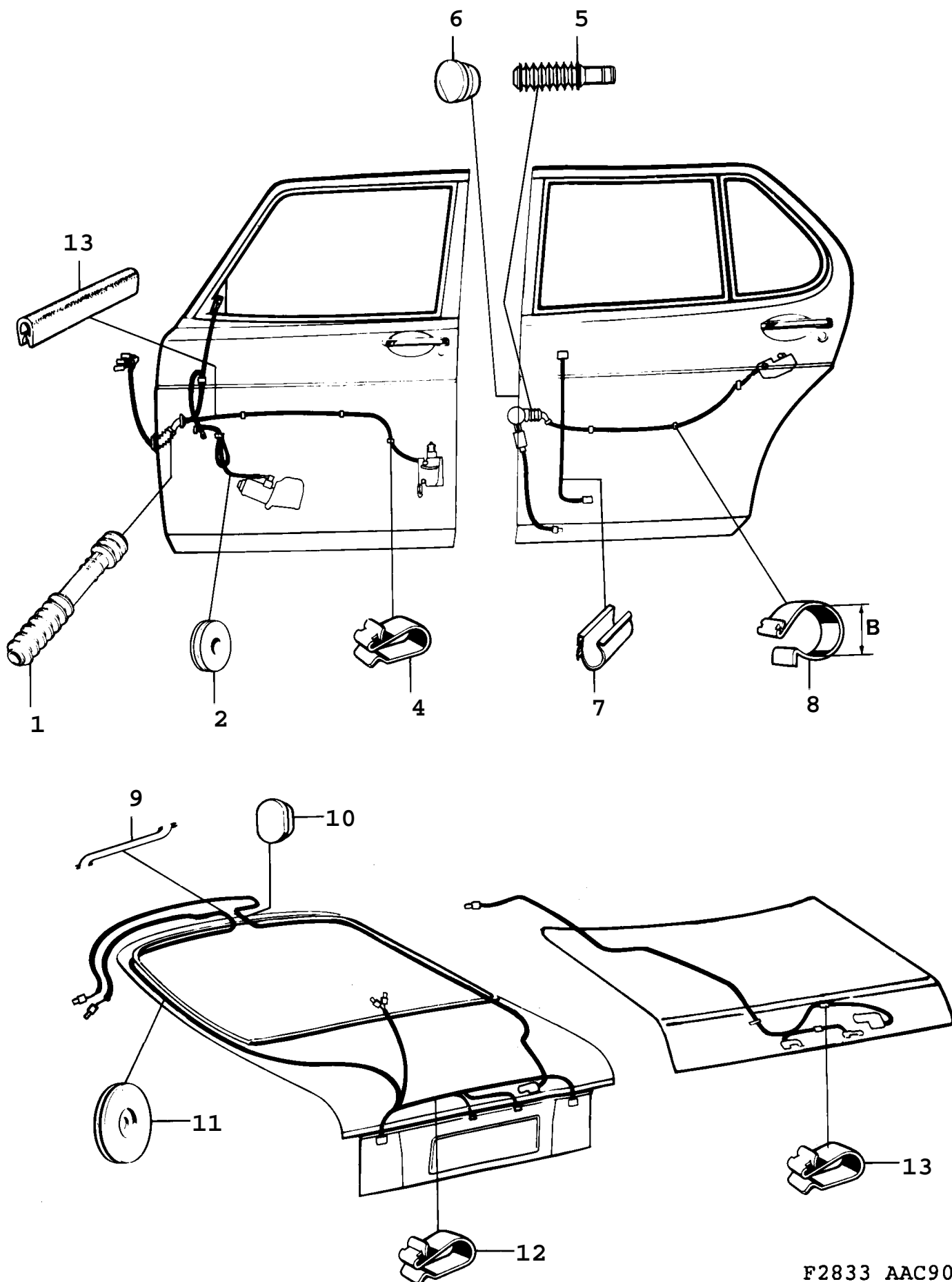
F5618 90086

Rep.	N° de pièce	Article	Usage	Qté
1	85 98 773	Partie inférieure centrale électrique	NLS	1
2	95 54 866	Couvercle centrale électrique	1986	1
2	95 59 493	Couvercle centrale électrique	1987, EU, FE, FI, GB, ME, SE	1
2	95 63 719	Couvercle centrale électrique	1988, EU, FE, FI, GB, ME, SE	1
2	91 23 258	Couvercle centrale électrique Note: Valable aussi pour SE 1988B.	1989, EU, FE, FI, GB, ME, SE	1
2	95 54 874	Couvercle centrale électrique	1986, AU, CA, JP, US, NLS	1
2	95 59 659	Couvercle centrale électrique	1987, AU, CA, JP, US, NLS	1
2	95 63 735	Couvercle centrale électrique	1988, AU, CA, JP, US	1
2	95 54 882	Couvercle centrale électrique	1986, B202	1
2	95 59 501	Couvercle centrale électrique	1987, B202, EU, FE, FI, GB, ME, SE, NLS	1
2	95 63 750	Couvercle centrale électrique	1988, B202, EU, FE, FI, GB, ME, SE, NLS	1
2	91 23 274	Couvercle centrale électrique Note: Valable aussi pour SE 1988B.	1989, B202, EU, FE, FI, GB, ME, SE, NLS	1
2	95 54 890	Couvercle centrale électrique	1986, B202, AU, CA, JP, US, NLS	1
2	95 59 667	Couvercle centrale électrique	1987, B202, AU, CA, JP, US, NLS	1
2	95 63 776	Couvercle centrale électrique	1988, B202, AU, CA, JP, US	1
2	91 23 282	Couvercle centrale électrique	1989, B202, AU, CA, JP, US, NLS	1
3	85 53 265	*Joint		1
3A	85 71 663	*Vis		2
4	85 52 671	Joint		1
5	95 52 969	Socle	1986-1987	1
5	95 59 790	Socle	1988-1989	1
6	79 74 637	Fusible	10A	X
6	79 74 645	Fusible	15A	X
6	79 74 652	Fusible	20A	X
6	79 74 660	Fusible	25A	X
6	79 74 678	Fusible	30A	X
6A	85 87 636	Agrafe-fusible		1
6B	79 22 909	Vis		2
7	85 51 392	Joint		1
8	80 29 555	Ecrou	1986-1987, NLS-USE 8151227	3
8	81 51 227	Ecrou	1988-1989	3
8A	85 37 623	Rondelle		2
9	71 16 452	Bouchon drainage	1986-1988	2
10	79 62 004	Bague		1
15	85 69 196	Partie inférieure	1986-1988, CA, JP, US, NLS	1
16	85 71 721	Couvercle centrale électrique	1986-1988, CA, JP, US, NLS	1
17	85 69 212	Clip	1986-1988, CA, JP, US	2
18	79 70 601	Vis	1986-1988, CA, JP, US	2
19	85 51 665	Boîtier contact	NLS	2
19	95 18 747	Boîtier contact Note: Pour voitures équipées d'enrouleurs de ceintures de sécurité.	1987-1989, NLS-USE 9124199	2
19A	95 19 380	Porte-fusible Note: Pour voitures équipées d'enrouleurs de ceintures de sécurité.	1987-1989, NLS	1
20	85 71 390	Support	1986-1988, NLS	2
21	79 68 001	Ecrou d'agrafe	1986-1988	4

Rep.	N° de pièce	Article	Usage	Qté
22	85 68 289	Relais démarrage à chaud	1986-1988	4
25	95 60 889	Relais éclairage	1986-1987	1
25	95 53 546	Relais éclairage	1988-1989	1
25	95 66 647	Relais éclairage	1988, GB, SE, NLS-USE 4433801	1
25	95 66 647	Relais éclairage Note: Valable aussi pour SE 1988B.	1989, CA, GB, SE, NLS-USE 4433801	1
26	95 22 061	Relais Contacteur d'allumage	(8572943)	1
28	85 22 310	Relais lunette arrière		1
28	85 88 220	Relais lunette arrière Note: Relais temporisé	1986-1988, CA, FE, JP, ME, US, NLS-USE 9519133	1
28	95 19 133	Relais lunette arrière Note: Relais temporisé	1989, CA, FE, JP, ME, US	1
29	95 50 948	Relais pompe à carburant	I	1
30	95 12 849	Relais pompe à carburant	TURBO	1
30	85 22 310	Relais pompe à carburant	B202TURBO, CA, JP, US	1
31	95 18 481	Relais amplificateur de signaux	1986-1987	1
33	85 22 310	Relais avertisseur sonore		1
34	95 13 219	Relais compresseur Note: Relais temporisé	AC, NLS-USE 4179925	1
35	85 72 190	Relais ventilateur de refroidissement	AC	1
36	85 84 732	Relais enrichissement à l'accélération Note: Avec catalyseur.	B201	1
37	85 99 425	Relais retardement	1986-1987, B201I, M, LHD, US, NLS	1
37	85 99 425	Relais retardement	1988, B201I, M, AU, CA, JP, US, NLS	1
38	85 68 271	Relais démarrage à chaud Note: EU avec spécifications US.	EU	1
38	85 68 271	Relais démarrage à chaud	1986-1988, B201, AU, CA, JP, US	1
38	85 68 289	Relais démarrage à chaud	1986-1987, FE, ME	1
40	85 87 677	Relais ventilateur de refroidissement Note: Relais temporisé	1986, CA, FE, JP, ME, US, NLS-USE 9558073	1
40	95 58 073	Relais ventilateur de refroidissement Note: Relais temporisé	1987-1989, CA, FE, JP, ME, US	1
40A	79 22 800	Vis	1986-1988	1
40A	79 22 891	Vis Note: Valable aussi pour SE 1988B.	1989	1
40B	79 15 556	Rondelle Note: Valable aussi pour SE 1988B.	1989, NLS-USE 92152203	1
41	85 36 401	Relais pompe à carburant	B202	1

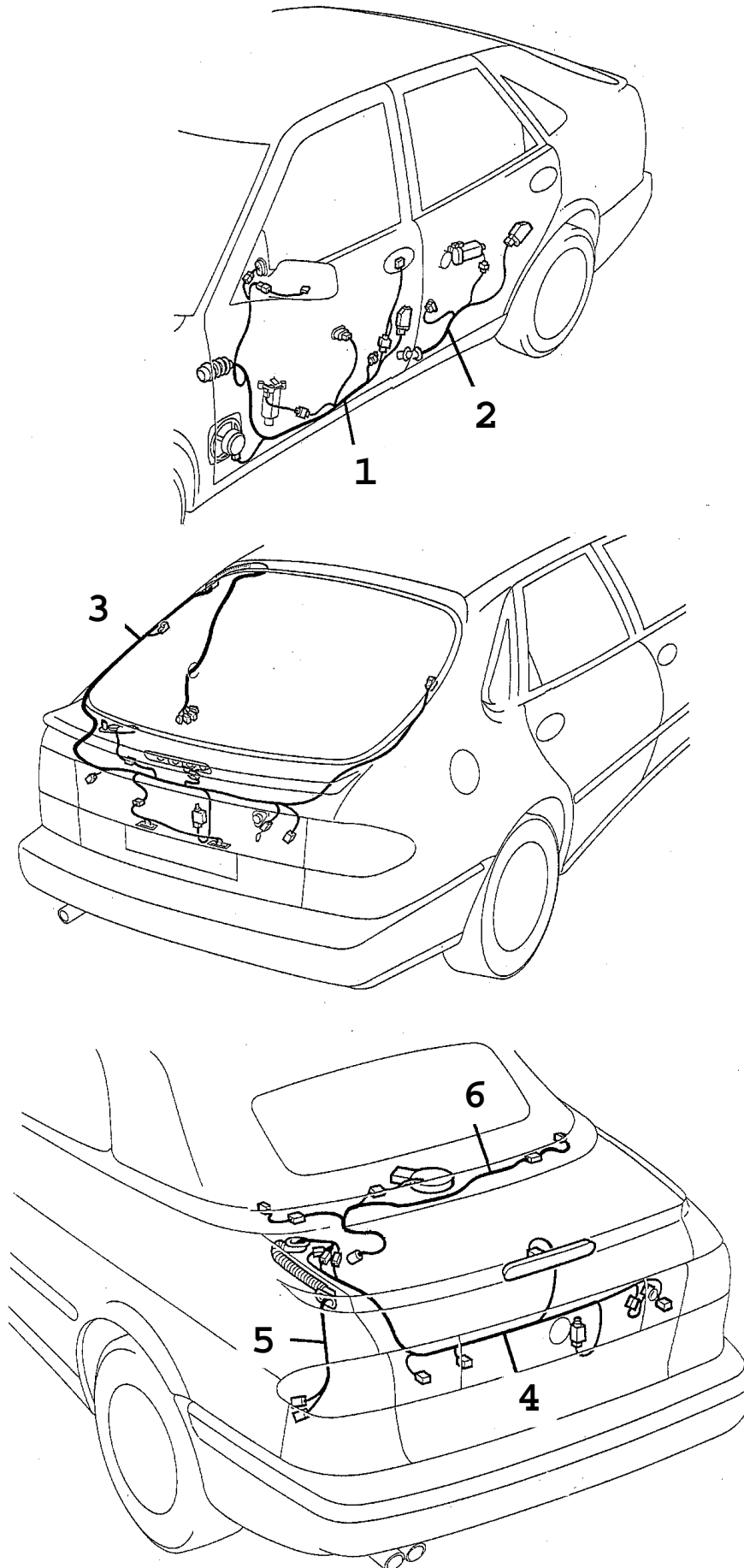
Rep.	N° de pièce	Article	Usage	Qté
42	85 36 401	Relais système LH	B202 Aller à 2 - 940	1
43	85 22 310	Relais antibrouillard	LHD, US	1
44	95 12 823	Relais	EW	1
44A	95 12 823	Relais	1989, CV, EW	1
45	79 73 704	Vis	1986	1
45	79 22 891	Vis	1987	1
46	79 15 556	Rondelle	NLS-USE 92152203	1
47	85 91 729	Relais indicateur de vitesse	1986-1988, CA, JP, US	1
47	95 56 390	Relais éclairage ville	1989, CA	1
48	95 96 560	Relais capote	1986-1988, CV	2
48A	95 96 560	Relais capote	1989, CV	2
49	85 83 627	Relais clignotant		1
50	85 89 319	Relais éclairage intérieur Note: Relais temporisé		1
51	79 15 556	Rondelle	NLS-USE 92152203	1
52	79 73 704	Vis	1986	1
52	79 22 891	Vis	1987-1989	1
53	85 53 463	Relais essuie-glace intermittent		1
54	95 56 390	Relais Note: Pour voitures équipées d'enrouleurs de ceintures de sécurité.	1987-1989, LHD, US	4
55	95 56 184	Support Note: Pour voitures équipées d'enrouleurs de ceintures de sécurité.	1987-1989, LHD, US	1
56	79 22 800	Vis Note: Pour voitures équipées d'enrouleurs de ceintures de sécurité.	1987-1989, LHD, US	4
56A	80 29 548	Ecrou Note: Pour voitures équipées d'enrouleurs de ceintures de sécurité.	1987, LHD, US	4
56A	81 51 219	Ecrou Note: Pour voitures équipées d'enrouleurs de ceintures de sécurité.	1988-1989, LHD, US, NLS-USE	4
57	79 22 735	Vis Note: Pour voitures équipées d'enrouleurs de ceintures de sécurité.	1987-1989, LHD, US	4
58	95 60 939	Support dim-dip	1987-1989, GB	1
59	95 58 875	Résistance dim-dip	1987-1989, GB	1
60	79 22 826	Vis dim-dip	1987-1989, GB	2
61	85 91 455	Relais dim-dip Note: Ch. --H2013308 Ch. --H3013282 Ch. --H7025450	1987, GB, NLS	2
61	95 63 099	Relais dim-dip Note: Ch. H2013309-- Ch. H3013283-- Ch. H7025451--	GB	2
62	79 22 347	Vis dim-dip	1987-1989, GB	1
63	79 22 800	Vis dim-dip	1987-1989, GB	2
64	85 99 433	Relais Note: Avec catalyseur.	1987, B201TURBO, EU, SE, NLS	1
64	95 61 044	Relais Note: Avec catalyseur.	1988-1989, B201TURBO, EU, SE, NLS	1

Rep.	N° de pièce	Article	Usage	Qté
65	85 99 425	Relais retardement Note: EU avec spécifications US.	1987-1989, B201I, M, NLS	1
66	95 15 099	Relais Note: Relais temporisé	1989, CV	1
67	95 16 071	Relais avertisseur de ceinture non bouclée Note: Ch. --K3000964 Ch. --K7001407	1989, CV, NLS-USE 9563313	1
67	95 63 313	Répétiteur acoustique avertisseur de ceinture non bouclée Note: Ch. K3000965-- Ch. K7001408--	CV	1
68	95 56 390	Relais alarme antivol	1989, CV	1
69	79 22 891	Vis	1989, CV	2
70	79 68 506	Rondelle	1989, CV, NLS	2
71	85 22 310	Relais Note: Sans catalyseur. Pièce du kit starter 89 82 423.	LH2.2 Aller à 2 - 2350	1
72	85 87 669	Répétiteur acoustique avertisseur de ceinture non bouclée Note: Ch. --K3000964 Ch. --K7001407	CA, JP, US, NLS	1
72	95 67 017	Répétiteur acoustique avertisseur de ceinture non bouclée Note: Ch. K3000965-- Ch. K7001408--	CA, JP, US	1
73	79 22 420	Vis	CA, JP, US	1
74	79 15 556	Rondelle	CA, JP, US, NLS-USE 92152203	1
75	85 73 560	Répétiteur acoustique pompe de refroidissement	FE, ME	1
76	91 24 199	Boîtier contact Note: Pour voitures équipées d'enrouleurs de ceintures de sécurité.	1987-1989	2
77	95 19 380	Porte-fusible Note: Pour voitures équipées d'enrouleurs de ceintures de sécurité.	1987-1989, NLS	1
78	85 64 007	Porte-fusible commande de toit	1987-1989, CV, NLS	1
79	85 64 007	Porte-fusible sonde lambda	1986-1988, NLS	1



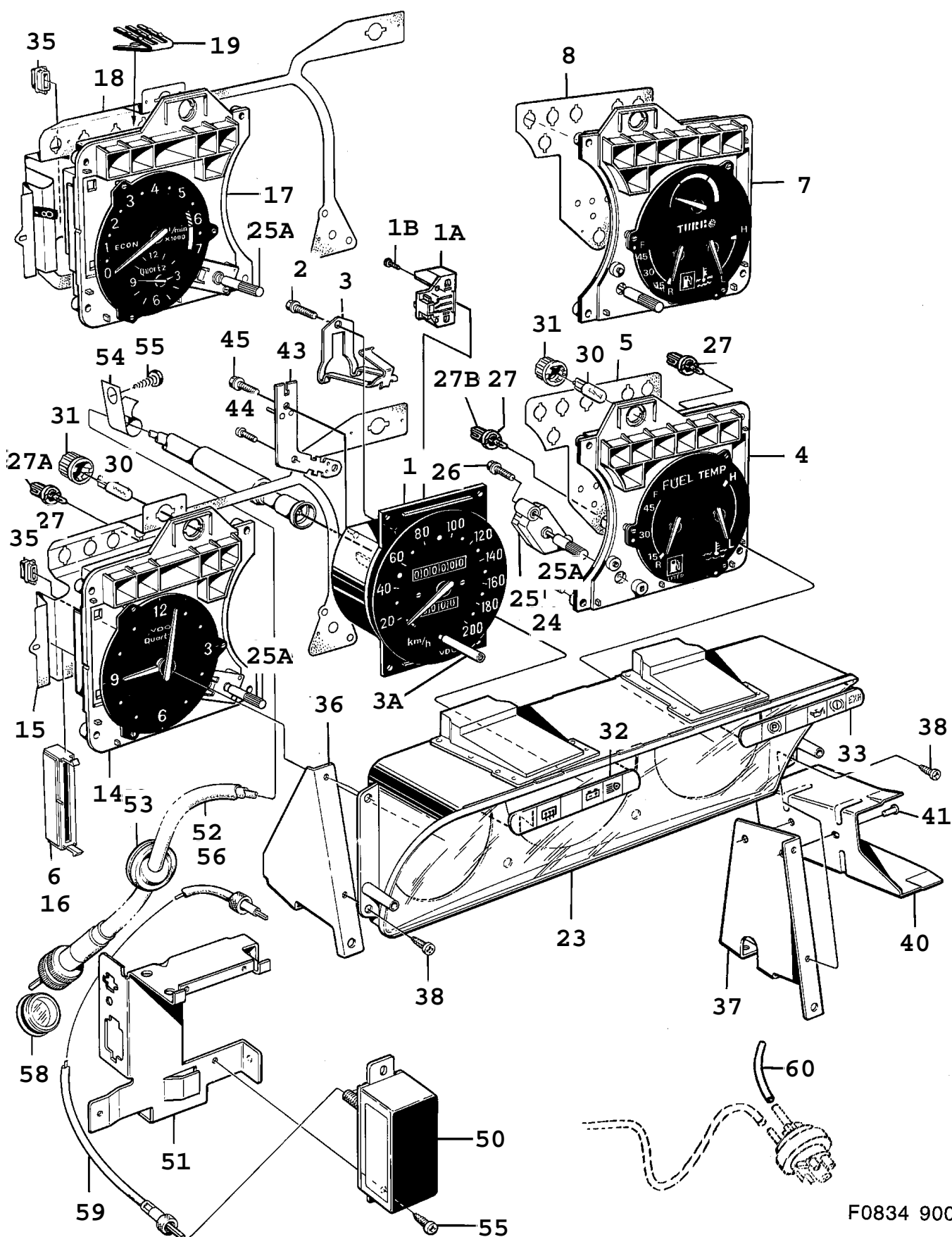
F2833 AAC90

Rep.	N° de pièce	Article	Usage	Qté
1	85 74 410	Soufflet		2
2	79 33 567	Bague	1990-1991, CV, Ø 22 MM, NLS	2
3	82 78 558	Lisse protection	L=90 MM	2
4	71 56 409	Collier serrage		X
5	85 74 824	Soufflet	NLS	2
6	70 38 342	Tampon	1990-1991, Ø 20 MM	2
7	71 21 239	Collier serrage		2
8	79 33 443	Clip	B=7 MM	X
9	85 61 433	Passe-câble		2
10	85 75 581	Tampon	1990-1991, Ø 25 MM	2
11	79 61 980	Bague	NLS	1
12	71 56 409	Collier serrage		X
13	71 56 409	Collier serrage		4



F6676 AAC94

Rep.	N° de pièce	Article	Usage	Qté
1	45 36 199	Câblage porte avant Note: Côté conducteur.	5D	1
1	45 36 249	Câblage porte avant Note: Côté passager.	5D	1
1	45 36 298	Câblage porte avant Note: Côté conducteur.	3D, CV	1
1	45 36 348	Câblage porte avant Note: Côté passager.	3D, CV	1
2	45 36 371	Câblage porte arrière		2
3	45 82 862	Câblage hayon		1
4	46 63 472	Câblage hayon	CV	1
5	46 63 464	Câblage connexion	CV	1
6	44 07 425	Câblage couvercle de capote	CV	1



F0834 90086

900 / 03A Système électrique, généralités
1450 Conduites et fusibles - Tableau bord (1986 - 1989)

Liste des pièces détachées EPC

Rep.	N° de pièce	Article	Usage	Qté
1	85 64 940	Indicateur vitesse Note: Egalement disponible en unité de rechange.	1986-1988, 200 KM/H W=0, 64	1
1	95 55 541	Indicateur vitesse Note: Avec régulateur de vitesse. Egalement disponible en unité de rechange.	1986-1988, SE, 200 KM/H, W=0, 64, NLS-USE 8546756	1
1	95 67 181	Indicateur vitesse Note: Egalement disponible en unité de rechange. Ch. --K3023024 Ch. --K7029921	1989, 200 KM/H W=0, 64, NLS	1
1	41 08 841	Indicateur vitesse Note: Egalement disponible en unité de rechange. Ch. K3023025-- Ch. K7029922--	200 KM/H W=0, 64	1
1	95 55 541	Indicateur vitesse	1986-1988, JP, 200 KM/H W=0, 64, (8564940), NLS-USE 8546756	1
1	95 66 050	Indicateur vitesse Note: Valable aussi pour SE 1988B. Egalement disponible en unité de rechange. Ch. --K3021826 Ch. --K7030034	1989, I, 200 KM/H, W=0, 65, NLS	1
1	41 08 858	Indicateur vitesse Note: Egalement disponible en unité de rechange. Ch. K3021827-- Ch. K7030035--	I, 200 KM/H W=0,65	1
1	85 90 713	Indicateur vitesse Note: Egalement disponible en unité de rechange	1986-1988, 240 KM/H W=0, 64, NLS-USE 8546848	1
1	85 90 739	Indicateur vitesse	1986-1988, CA, 250 KM/H W=0, 64	1
1	95 66 068	Indicateur vitesse Note: Valable aussi pour SE 1988B. Egalement disponible en unité de rechange. Ch. --K3021870 Ch. --K7029652	1989, I, TURBO, AU, CA, 240 KM/H, W=0, 65, NLS-USE 4108866	1
1	41 08 866	Indicateur vitesse Note: Egalement disponible en unité de rechange Ch. K3021871-- Ch. K7029653--	I, TURBO, AU, CA, 240 KM/H, W=0,65	1
1	85 89 343	Indicateur vitesse	1986-1987, LHD, US, 125 MPH W=1, 008, NLS	1
1	91 20 551	Indicateur vitesse	1988, LHD, US, 125 MPH W=1, 008	1
1	95 66 084	Indicateur vitesse Note: Ch. --K3021870 Ch. --K7030326	1989, LHD, US, 125 MPH W=1, 05, NLS	1
1	41 08 882	Indicateur vitesse Note: Ch. K3021871-- Ch. K7030327--	LHD, US, 125 MPH, W=1, 05	1
1	85 64 304	Indicateur vitesse	130 MPH	1
1	85 90 754	Indicateur vitesse	1986-1988, GB, 145 MPH W=1, 02, NLS	1
1	95 66 076	Indicateur vitesse Note: Ch. --K7030027	1989, GB, 140 MPH W=1, 04, NLS	1
1	41 08 874	Indicateur vitesse Note: Ch. K7030028--	GB, 140 MPH, W=1, 04	1
1A	41 08 270	*Capteur Note: Valable aussi pour SE 1988B.	1989	1
1B	95 67 082	*Vis		2
2	79 72 680	*Vis	1986-1988	1
3	85 50 766	*Ressort	1986-1988	1
3A	85 50 774	*Bouton		1
4	85 81 076	Combine instruments Note: Egalement disponible en unité de rechange.	1986-1987	1
4	95 60 137	Combine instruments Note: Egalement disponible en unité de rechange.	1988, NLS	1

900 / 03A Système électrique, généralités
1450 Conduites et fusibles - Tableau bord (1986 - 1989)

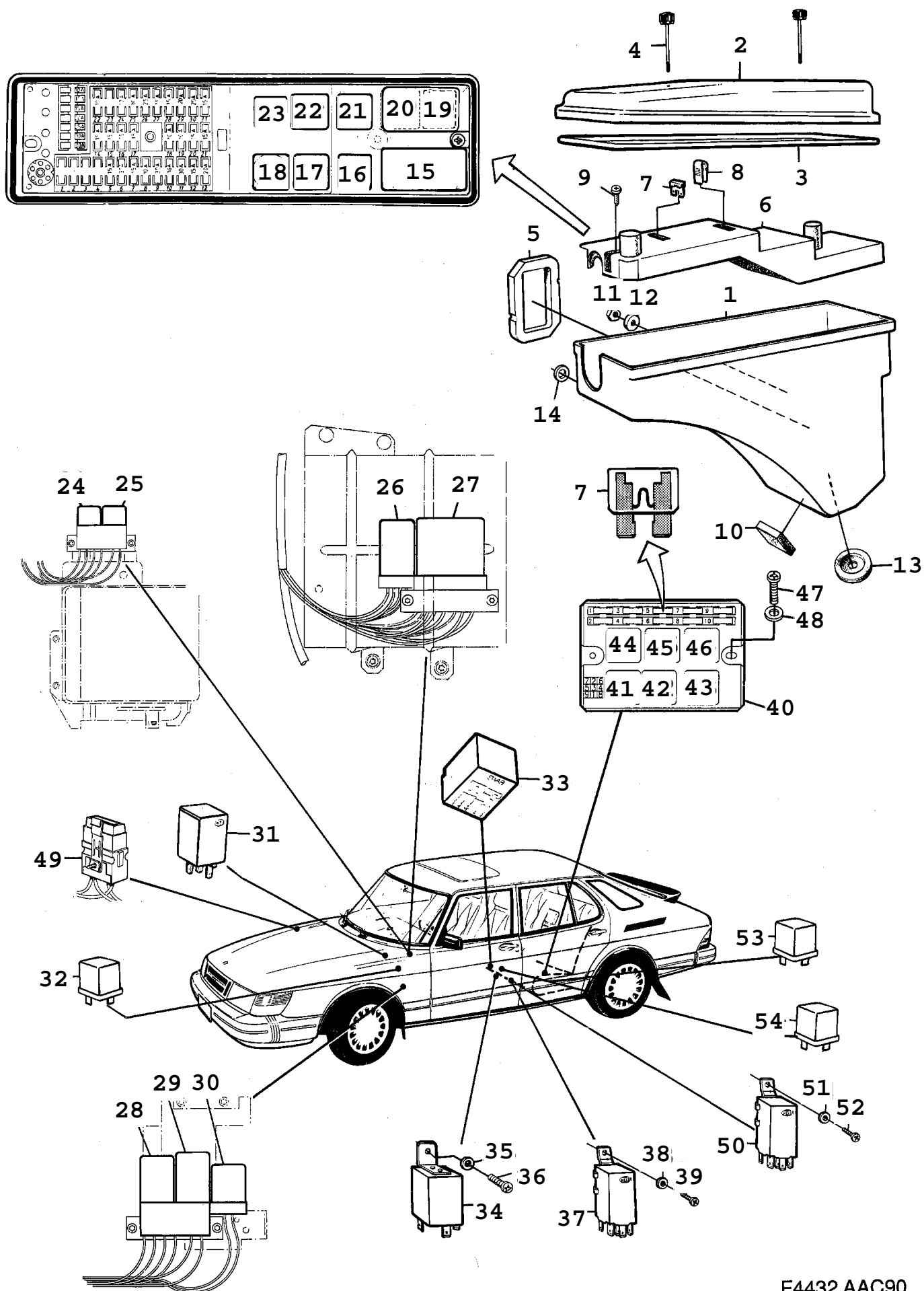
Liste des pièces détachées EPC

Rep.	N° de pièce	Article	Usage	Qté
4	95 66 019	Combine instruments Note: Valable aussi pour SE 1988B. Egalement disponible en unité de rechange.	1989, NLS	1
4	85 81 084	Combine instruments	1986-1987, GB, US, NLS	1
4	95 60 517	Combine instruments	1988, GB, US	1
4	95 66 027	Combine instruments	1989, GB, US	1
5	85 71 127	*Fuille elect	1986-1987	1
5	95 60 665	*Fuille elect	1988, NLS	1
5	41 08 593	*Fuille elect Note: Valable aussi pour SE 1988B.	1989	1
6	85 52 382	*Carter		1
7	85 85 135	Combine instruments Note: Egalement disponible en unité de rechange.	1986-1987, TURBO	1
7	95 60 293	Combine instruments Note: Egalement disponible en unité de rechange.	1988, TURBO, NLS	1
7	95 66 035	Combine instruments Note: Valable aussi pour SE 1988B. Egalement disponible en unité de rechange.	1989, TURBO	1
7	85 85 150	Combine instruments	1986-1987, TURBO, GB, US	1
7	95 60 525	Combine instruments	1988, TURBO, GB, US, NLS	1
7	95 66 043	Combine instruments Note: Valable aussi pour SE 1988B.	1989, TURBO, GB, US	1
8	85 71 127	*Fuille elect	1986-1987	1
8	95 60 665	*Fuille elect	1988, NLS	1
8	41 08 593	*Fuille elect Note: Valable aussi pour SE 1988B.	1989	1
14	85 50 022	Montre Note: Egalement disponible en unité de rechange.	1986-1987	1
14	95 60 731	Montre Note: Egalement disponible en unité de rechange.	1988-1989	1
15	95 53 470	*Fuille elect	1986-1987	1
15	95 60 772	*Fuille elect	1988-1989, NLS	1
16	85 52 382	*Carter		1
17	85 82 686	Compte-tours Note: Egalement disponible en unité de rechange.	1986-1987	1
17	95 60 749	Compte-tours Note: Egalement disponible en unité de rechange.	1988	1
17	95 66 092	Compte-tours Note: Valable aussi pour SE 1988B. Egalement disponible en unité de rechange.	1989	1
18	95 53 488	*Fuille elect	1986-1987	1
18	95 60 780	*Fuille elect	1988	1
18	95 65 698	*Fuille elect Note: Valable aussi pour SE 1988B.	1989	1
19	85 58 298	*Collier serrage		1
23	85 39 298	Carter		1
24	79 72 680	Vis	1986-1988	8
25	85 81 472	Rhéostat		1
25A	85 52 275	Bouton		2
26	79 07 918	Vis	NLS	2
27	85 66 853	Ampoule	1986-1987	10
27	85 66 853	Ampoule	1988	13
27	85 66 853	Ampoule Note: Valable aussi pour SE 1988B.	1989	14
27A	85 68 693	Ampoule régulateur de charge	40/238 286 017	1
27B	85 55 831	Ampoule	1986-1988, 40/238 286 009, NLS-USE 12798389	1
30	88 53 772	Ampoule	NLS-USE 32000470	2
31	85 52 291	Porte-lampe	1986-1987	2
31	95 29 231	Porte-lampe	1988-1989	2
32	85 67 992	Disque	1986-1987, C, LH, NLS	1
32	95 60 152	Plaque de symboles	1988, C, I, LH, NLS	1

900 / 03A Système électrique, généralités
1450 Conduites et fusibles - Tableau bord (1986 - 1989)

Liste des pièces détachées EPC

Rep.	N° de pièce	Article	Usage	Qté
32	95 60 152	Plaque de symboles Note: Valable aussi pour SE 1988B.	1989, C, LH, NLS	1
32	95 50 922	Disque	1986-1987, I, TURBO, LH	1
32	95 60 509	Plaque de symboles	1988, B202I, EU, FE, FI, ME, SE, LH	1
32	95 60 509	Plaque de symboles	1988, I, TURBO, AU, CA, JP, US, LH	1
32	95 60 509	Plaque de symboles Note: Valable aussi pour SE 1988B.	1989, I, TURBO, LH	1
33	95 50 914	Disque	1986-1987	1
33	95 60 145	Disque	1988, RH	1
33	95 65 896	Plaque de symboles Note: Valable aussi pour SE 1988B.	1989, RH	1
33	85 64 981	Disque	1986-1987, LHD, CA, US, RH, NLS	1
33	95 60 491	Disque	1988, AU, CA, US, RH, NLS	1
33	95 65 904	Plaque de symboles	1989, AU, CA, US, RH	1
33	95 57 190	Disque Note: Pour voitures équipées d'enrouleurs de ceintures de sécurité.	1986-1987, LHD, US, RH	1
35	85 52 283	Collier serrage		1
36	85 50 519	Fixation	LHD, LH	1
36	85 79 625	Fixation	RHD, LH	1
37	85 79 617	Fixation	LHD, RH	1
37	85 51 129	Fixation	RHD, RH	1
38	79 22 347	Vis		4
40	85 79 609	Lisse guide	1986-1988, RHD, LH, NLS	1
40	91 25 238	Lisse guide Note: Valable aussi pour SE 1988B.	1989, RHD, LH, NLS	1
40	85 79 591	Lisse guide	1986-1988, LHD, RH, NLS	1
40	91 25 220	Lisse guide Note: Valable aussi pour SE 1988B.	1989, LHD, RH	1
41	82 39 733	Rivet		2
43	85 52 002	Capteur Note: Avec régulateur de vitesse.	1986-1988	1
44	85 55 807	Vis	1986-1988	2
45	79 72 680	Vis	1986-1988	1
50	85 63 215	Compteur	LHD, US, NLS	1
51	85 85 176	Console	NLS	1
52	85 61 979	Câble tachymètre	1986-1988, LHD	1
52	95 67 454	Câble tachymètre Note: Valable aussi pour SE 1988B.	1989, LHD	1
53	85 59 478	Passe-câble	1986-1988	1
54	95 51 896	Clip	1986-1988, NLS-USE 9122581	1
54	91 22 581	Clip Note: Valable aussi pour SE 1988B.	1989	1
55	79 22 347	Vis Note: Ch. --K3001698 Ch. --K7002184		2
55	79 22 800	Vis Note: Ch. K3001699-- Ch. K7002185--		2
56	85 50 352	Câble tachymètre	1986-1988, RHD	1
56	95 67 462	Câble tachymètre Note: Valable aussi pour SE 1988B.	1989, RHD	1
58	82 41 325	Tampon		1
59	85 51 095	Câble	LHD, US, NLS	1
60	85 33 374	Flexible	TURBO, LHD	1
60	85 33 440	Flexible	TURBO, RHD, NLS	1




F4432 AAC90

Rep.	N° de pièce	Article	Usage	Qté
1	85 98 773	Partie inférieure centrale électrique Note: Ch. --M5004703 Ch. --M7010506	NLS	1
1	41 17 370	Partie inférieure centrale électrique Note: Ch. M5004704-- Ch. M7010507--		1
2	40 69 761	Couvercle centrale électrique	1990, B201, EU, FE, FI, GB, ME, SE	1
2	40 69 787	Couvercle centrale électrique	1990, B202, AU, FE, FI, GB, JP, ME, SE	1
2	41 73 944	Couvercle centrale électrique	1991-1993	1
2	40 69 803	Couvercle centrale électrique	1990, B202, LHD, CA, US	1
2	41 73 969	Couvercle centrale électrique	1991-1993, LHD, CA, US	1
3	85 53 265	*Joint		1
4	85 71 663	*Vis		2
5	85 52 671	Joint		1
6	95 59 790	Socle		1
7	79 74 637	Fusible	10A	X
7	79 74 645	Fusible	15A	X
7	79 74 652	Fusible	20A	X
7	79 74 660	Fusible	25A	X
7	79 74 678	Fusible	30A	X
8	85 87 636	Agrafe-fusible		1
9	79 22 909	Vis		2
10	85 51 392	Joint		1
11	79 71 658	Ecrou		3
12	85 37 623	Rondelle		2
13	79 62 004	Bague		1
14	79 16 489	Rondelle Note: Ch. N2000715-- Ch. N7002858--	NLS-USE 92152072	1
15	95 66 647	Relais éclairage	CA, SE, NLS-USE 4433801	1
15	95 53 546	Relais éclairage	1990	1
15	95 66 647	Relais éclairage	1991-1993, NLS-USE 4433801	1
16	85 22 310	Relais lunette arrière	1990	1
16	95 19 133	Relais lunette arrière Note: Relais temporisé	1990	1
16		Relais en option	1991-1993	1
16	85 22 310	Relais relais démarrage Note: Ch. P2006845--		1
17	85 22 310	Relais antibrouillard		1
18	95 22 061	Relais Contacteur d'allumage		1
19	95 50 948	Relais pompe à carburant	1990, B201I	1
19	95 56 390	Relais éclairage ville	1990, CA	1
19	95 56 390	Relais éclairage ville	1991-1993, LHD, CA, US	1

Rep.	N° de pièce	Article	Usage	Qté
20	85 22 310	Relais ventilateur de refroidissement	EU, FI, GB, SE	1
20	95 63 339	Relais ventilateur de refroidissement Note: Relais temporisé	1990, AU, CA, FE, JP, ME, US	1
20	85 22 310	Relais ventilateur de refroidissement	1991-1993, AU, CA, FE, JP, US	1
21	85 36 401	Relais compresseur ventilateur de refroidissement Note: Voitures équipées d'un système d'injection LUCAS.	1990, AC	1
21	95 13 219	Relais compresseur ventilateur de refroidissement	1990, AC, NLS-USE 4179925	1
21	85 36 401	Relais compresseur ventilateur de refroidissement Note: Voitures équipées d'un système d'injection LUCAS.	1991-1993, B202TURBO, AC	1
21	85 36 401	Relais compresseur ventilateur de refroidissement	1991-1993, AC	1
21	95 13 219	Relais compresseur ventilateur de refroidissement Note: Ch. --N2015562	1991-1992, B202, AC, NLS-USE 4179925	1
21	41 79 925	Relais compresseur ventilateur de refroidissement Note: Ch. N2015563--	B202, AC	1
22	85 36 401	Relais ventilateur de refroidissement Note: Voitures équipées d'un système d'injection LUCAS.	1990, AC	1
22	85 72 190	Relais ventilateur de refroidissement	1990, AC	1
22	85 36 401	Relais ventilateur de refroidissement Note: Voitures équipées d'un système d'injection LUCAS.	1991-1993, B202TURBO, AC	1
22	85 36 401	Relais ventilateur de refroidissement	1991-1993, AC	1
22	85 72 190	Relais ventilateur de refroidissement	1991-1993, B202, AC	1
23	85 22 310	Relais avertisseur sonore		1
24	85 36 401	Relais pompe à carburant	B202, B212, RH	1
25	85 36 401	Relais système LH	B202, B212, RH Aller à 2 - 950	1
26	95 61 044	Relais enrichissement de pleine charge Note: Avec catalyseur.	1990, B201TURBO, EU, SE, NLS	1
27	85 84 732	Relais enrichissement à l'accélération Note: Avec catalyseur. Ch. --L7005234	B201I	1
27	40 69 282	Relais enrichissement à l'accélération Note: Avec catalyseur. Ch. L7005235--	1990, B201I	1
28	85 73 560	Répétiteur acoustique liquide de refroidissement	1990, FE, ME, LH	1
28	85 83 627	Relais clignotant	1991-1993, LH	1
29	85 83 627	Relais clignotant	1990, LH	1
29	85 53 463	Relais essuie-glace intermittent	1991-1993, LH	1
30	85 53 463	Relais essuie-glace intermittent	1990, LH	1
30	85 73 560	Répétiteur acoustique liquide de refroidissement	1991-1993, FE, LH	1

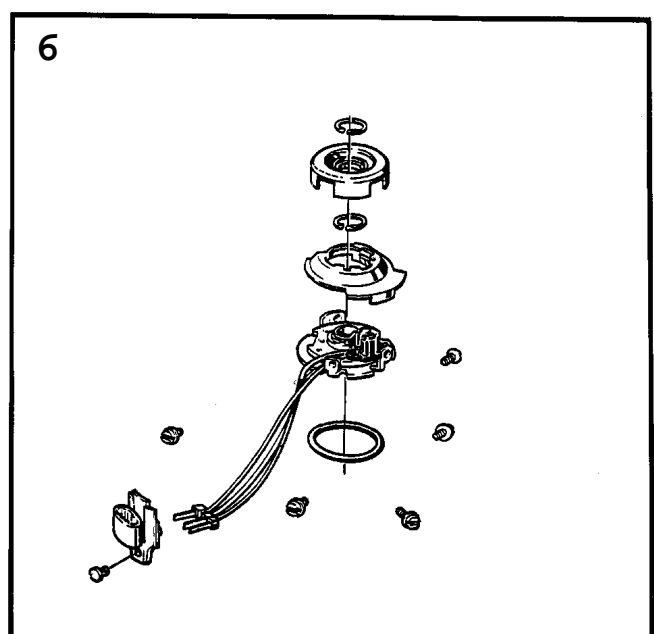
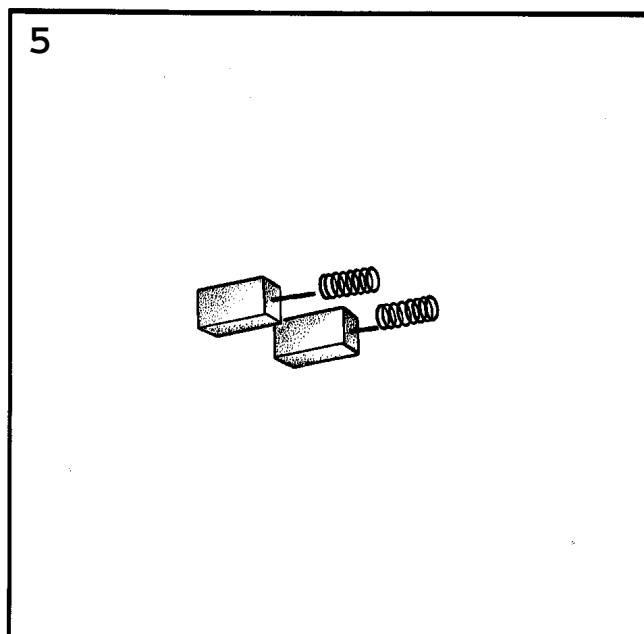
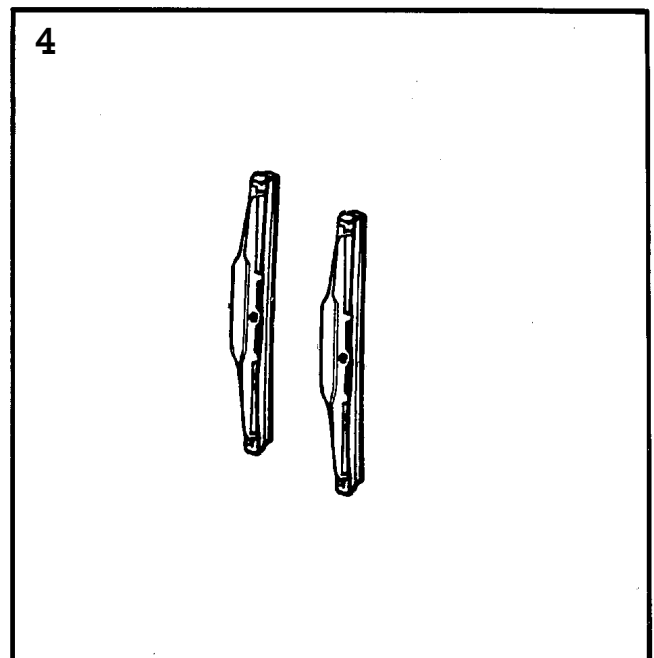
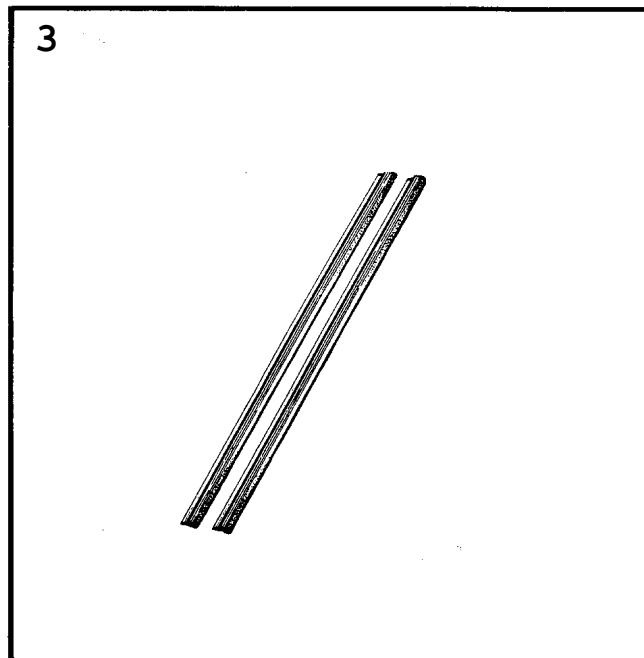
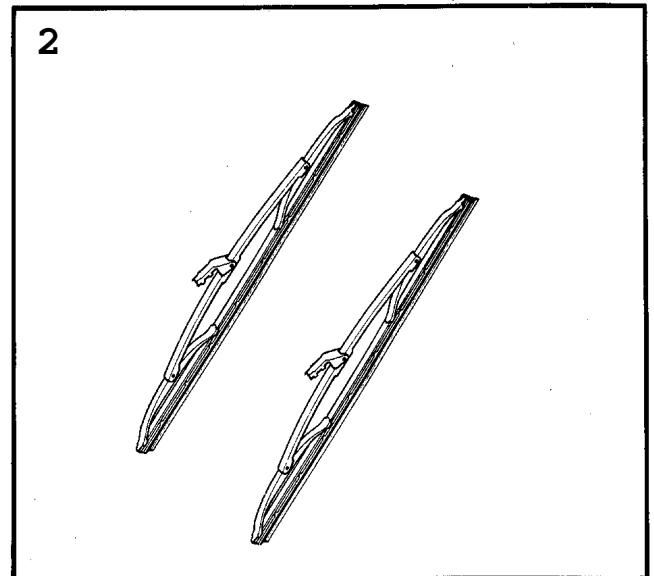
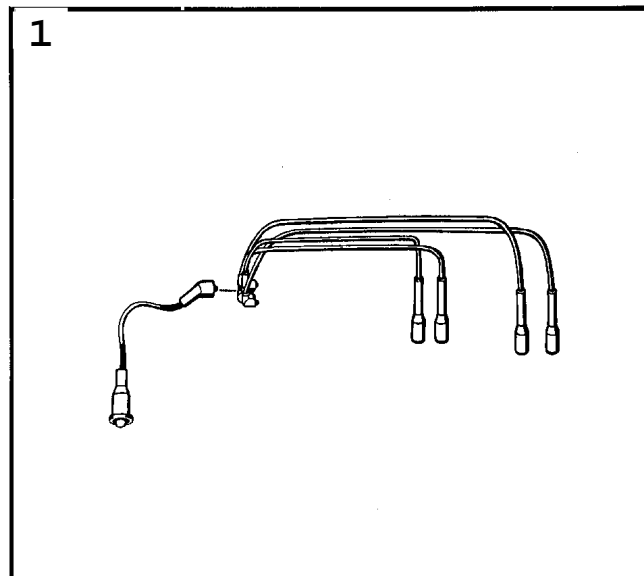
Rep.	N° de pièce	Article	Usage	Qté
31	85 99 425	Relais retardement Note: Avec catalyseur.	1990, B201I, M, NLS	1
32	85 22 310	Relais Note: Avec catalyseur. Pièce du kit starter 89 82 423.	LH2.2 Aller à 2 - 2210	1
33	95 12 823	Relais	1990, EW	1
34	85 89 319	Relais éclairage intérieur Note: Relais temporisé	1990	1
35	79 15 556	Rondelle	1990, NLS-USE 92152203	1
36	79 22 891	Vis	1990	1
37	95 67 017	Répétiteur acoustique avertisseur de ceinture non bouclée	CA, JP, US	1
38	79 22 420	Vis	CA, JP, US	1
39	79 15 556	Rondelle	CA, JP, US, NLS-USE 92152203	1
40	41 11 480	Support	1991-1993	1
41	95 12 823	Relais	1990, CV, EW	1
41	95 63 313	Répétiteur acoustique avertisseur de ceinture non bouclée	1991-1993	1
42	95 15 099	Relais éclairage intérieur Note: Relais temporisé	1990, CV	1
42	85 22 310	Relais lunette arrière	1991-1993	1
42	95 19 133	Relais lunette arrière Note: Relais temporisé	1991-1993	1
43		Relais en option	1991-1993	1
43	95 96 560	Relais capote	CV	1
44		Relais en option	1991-1993	1
44	95 96 560	Relais capote	CV	1
45	95 63 313	Répétiteur acoustique	1990, CV	1
45	95 15 099	Relais éclairage intérieur Note: Relais temporisé	1991-1993	1
46	95 56 390	Relais alarme antivol	1990, CV	1
46	95 22 061	Relais Contacteur d'allumage	1991-1993	1
47	79 22 891	Vis	1990, CV	2
47	79 73 159	Vis	1991-1993, CV, NLS-USE 79730012	12
47	79 22 354	Vis	1991-1993	2
48	79 68 506	Rondelle	1990, CV, NLS	2
49	85 64 007	Porte-fusible commande de toit	1990, CV, NLS	1
49	95 98 467	Porte-fusible commande de toit	1991-1993, CV	1
50	41 13 163	Relais catalyseur surchauffé	1992-1993, JP	1
51	79 22 891	Vis	1992-1993, JP	1
52	79 15 556	Rondelle	1992-1993, JP, NLS-USE 92152203	1
53	95 56 390	Relais blocage au démarrage Note: Avec système antivol.	1992-1993, CV	1
54	85 36 401	Relais centrale clignotant Note: Avec système antivol.	1992-1993, CV	1

Rep.	N° de pièce	Article	Usage	Qté
------	-------------	---------	-------	-----



F6677 AAC94

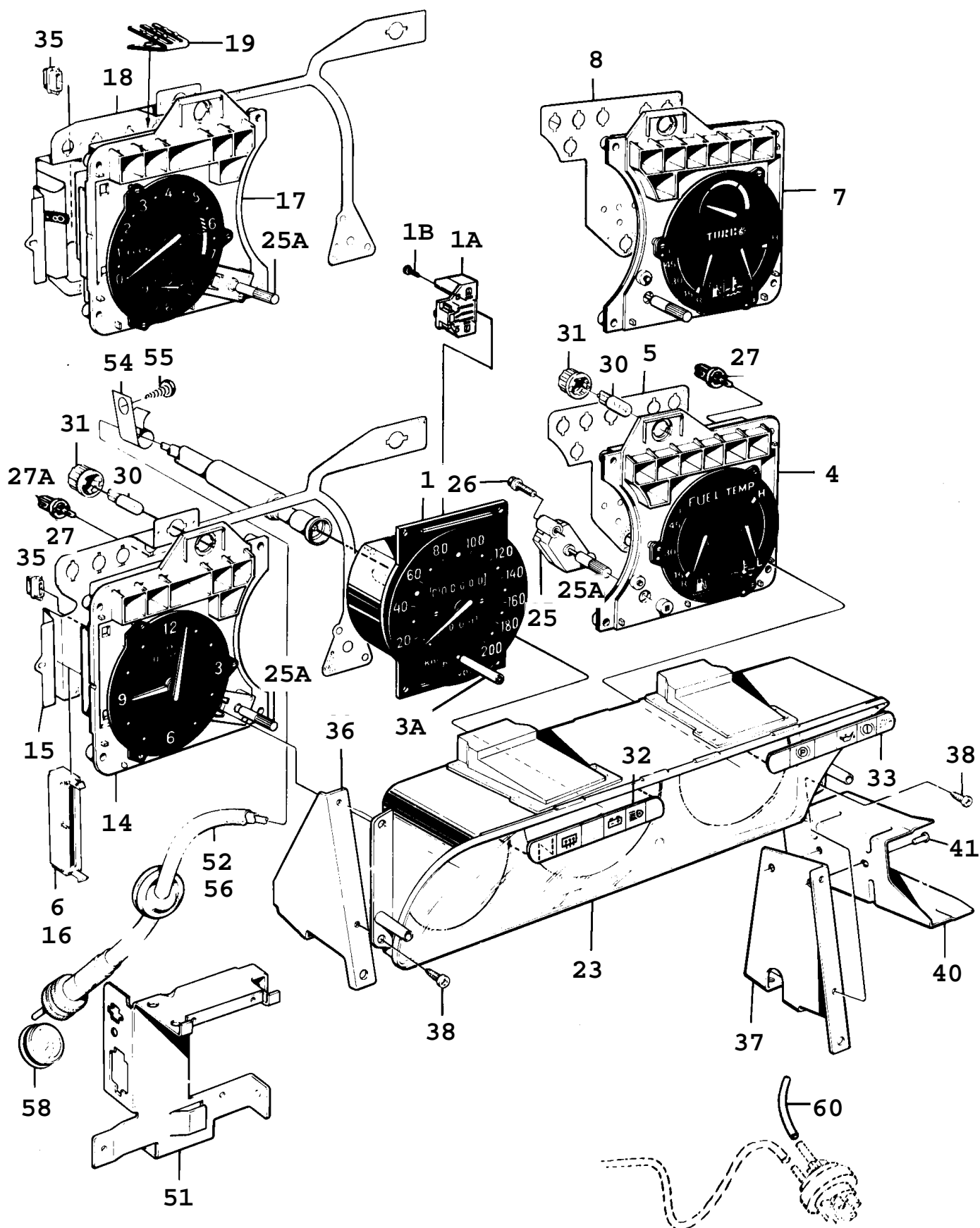
Rep.	N° de pièce	Article	Usage	Qté
1	45 82 847	Câblage		1



R8983 90086

Rep.	N° de pièce	Article	Usage	Qté
1	93 37 346	Jeu câble allumage	B201	X
	75 11 157	•Câble allumage bobine d'allumage		1
	93 55 926	•Câble allumage cylindre 1	NLS-USE 7561061	1
	93 55 934	•Câble allumage cylindre 2	NLS-USE 7561079	1
	93 55 942	•Câble allumage cylindre 3	NLS-USE 7561087	1
	93 55 959	•Câble allumage cylindre 4	NLS-USE 7561095	1
1	88 17 520	Jeu câble allumage	1988-1989, B202I NLS-USE 4374336	X
	93 90 840	•Câble allumage bobine d'allumage		1
	75 04 483	•Câble allumage cylindre 1		1
	75 04 491	•Câble allumage cylindre 2		1
	75 04 509	•Câble allumage cylindre 3		1
	75 04 517	•Câble allumage cylindre 4		1
1	88 17 314	Jeu câble allumage	B202, B212	X
	75 10 548	•Câble allumage bobine d'allumage		1
	75 04 483	•Câble allumage cylindre 1		1
	75 04 491	•Câble allumage cylindre 2		1
	75 04 509	•Câble allumage cylindre 3		1
	75 04 517	•Câble allumage cylindre 4		1
2	85 47 499	Garniture essuie-glace essuie-glace	NLS	X
	85 57 480	•Lame essuie-glace	NLS-USE 4521209	2
2	85 47 747	Garniture essuie-glace essuie-glace Note: Caoutchouc synthétique.		X
	40 60 745	•Lame essuie-glace		2
3	85 46 319	Jeu de prof.en caoutchouc essuie-glace	NLS	X
	85 53 844	•Profile Note: N'est pas une pièce de rechange distincte.	NLS	2
3	85 47 754	Jeu de prof.en caoutchouc essuie-glace Note: Caoutchouc synthétique.		X
	40 60 752	•Profile Note: N'est pas une pièce de rechange distincte.		2
3	85 47 655	Profile essuie-glace	CV	X
	95 55 962	•Profile Note: N'est pas une pièce de rechange distincte.		2
4	85 46 327	Garniture essuie-glace essuie-phare		X
	85 52 119	•Lame essuie-glace		2

Rep.	N° de pièce	Article	Usage	Qté
4	85 47 408	Garniture essuie-glace essuie-phare Note: Pour voitures avec pare-chocs intégrés.		X
	95 56 309	*Lame essuie-glace	1986-1987, NLS-USE 30520558	2
	91 20 882	*Lame essuie-glace	1988-1989, NLS-USE 30520558	2
5	85 72 638	*Jeu balais alternateur Note: Ch. --H2008686 Ch. --H3006971 Ch. --H7013654	NLS-USE 9515180	X
5	95 15 180	Jeu balais alternateur Note: Ch. H2008687-- Ch. H3006972-- Ch. H7013655--		X
6	93 59 605	Kit réparation distributeur Note: Pour distributeur 75 01 570.		X
6	74 86 822	Kit réparation distributeur Note: Pour distributeur 74 80 593.	1988-1989, EU, SE	X
6	75 88 312	Kit réparation distributeur Note: Pour distributeur 75 61 806.	B202TURBO, NLS	X

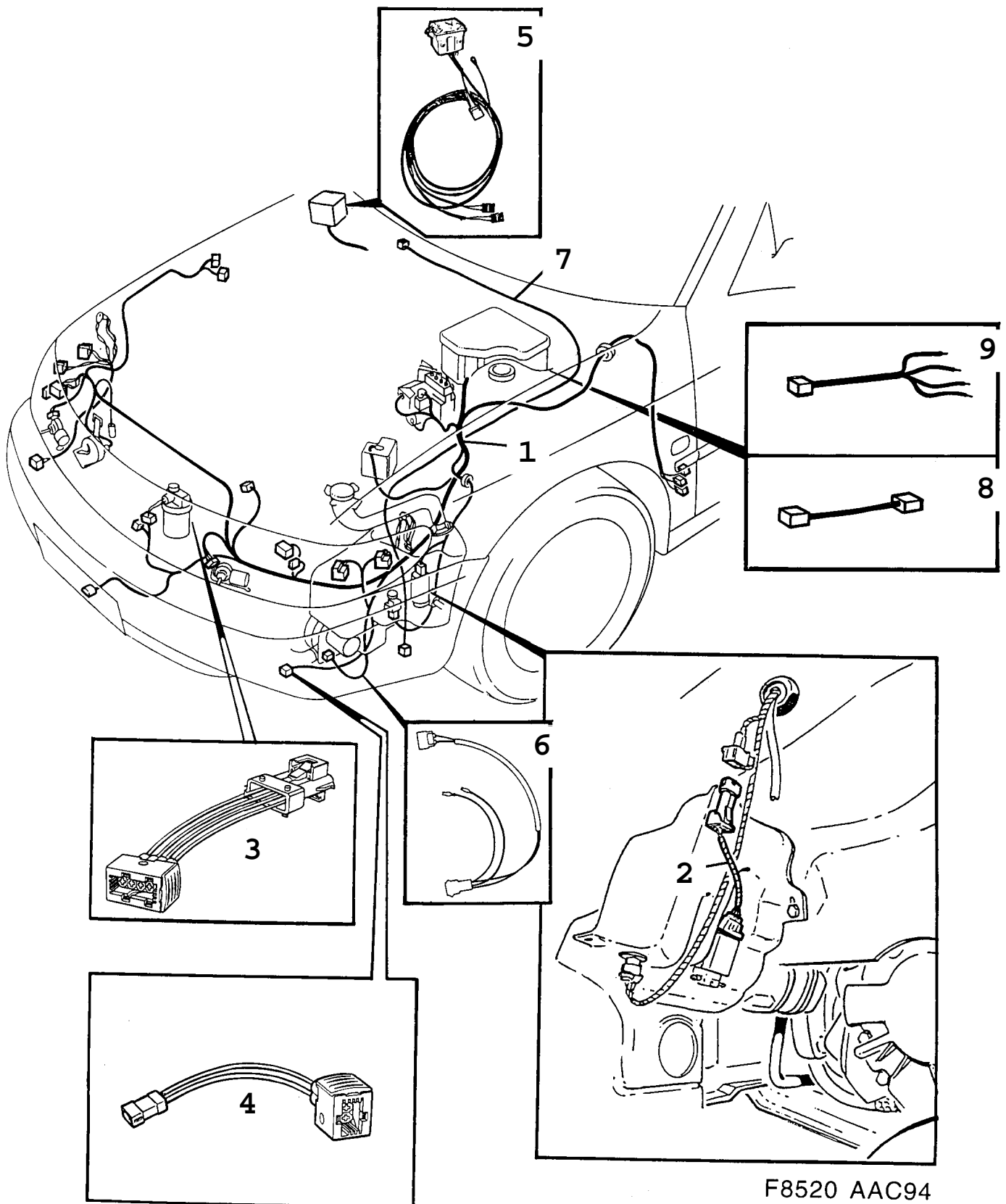


F2834 AAC90

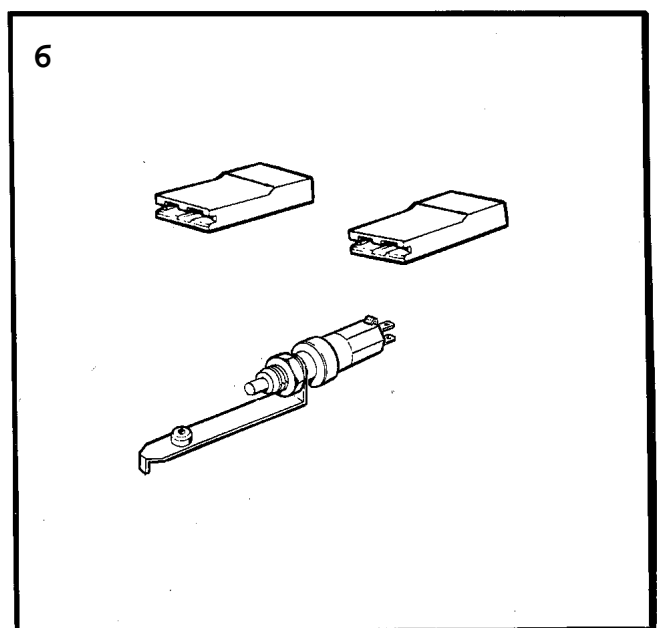
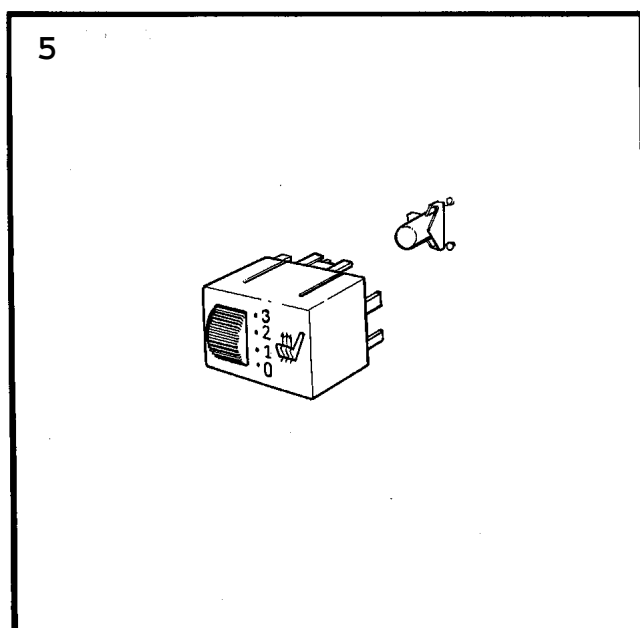
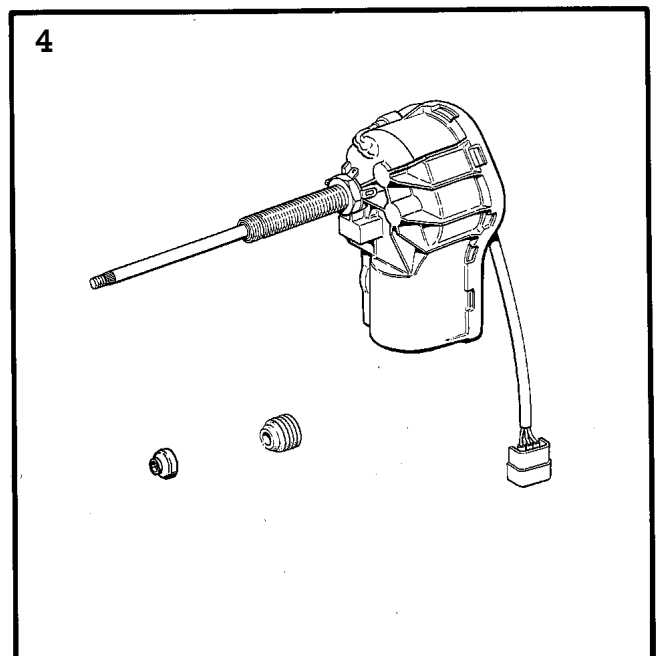
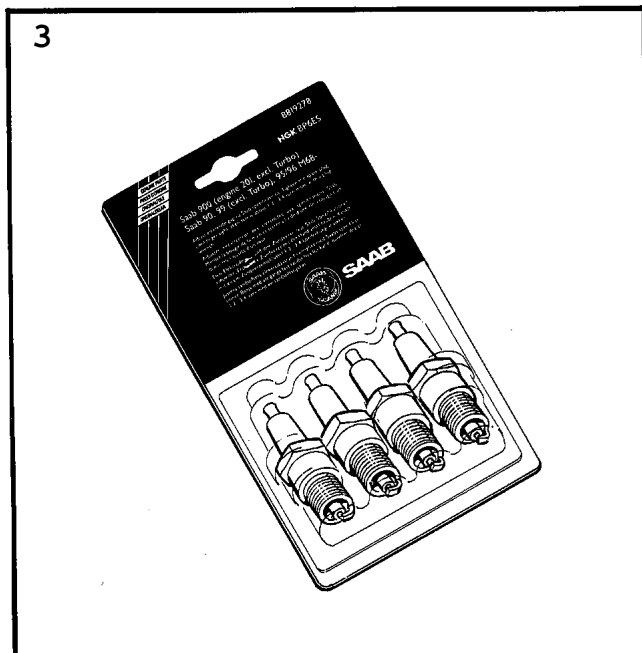
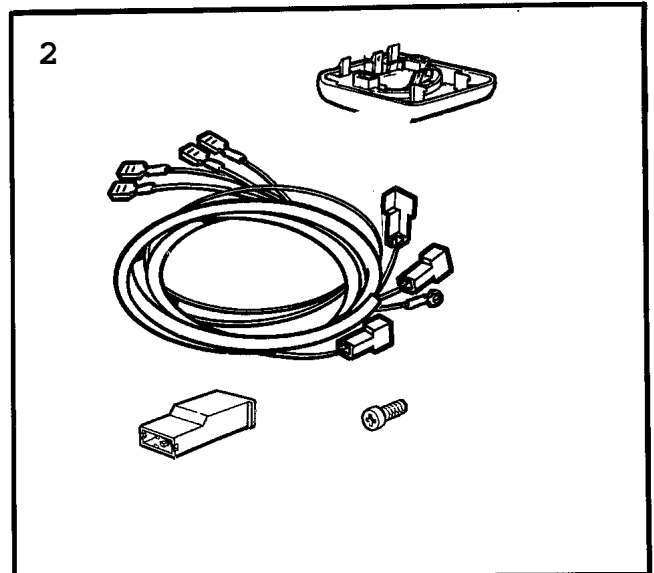
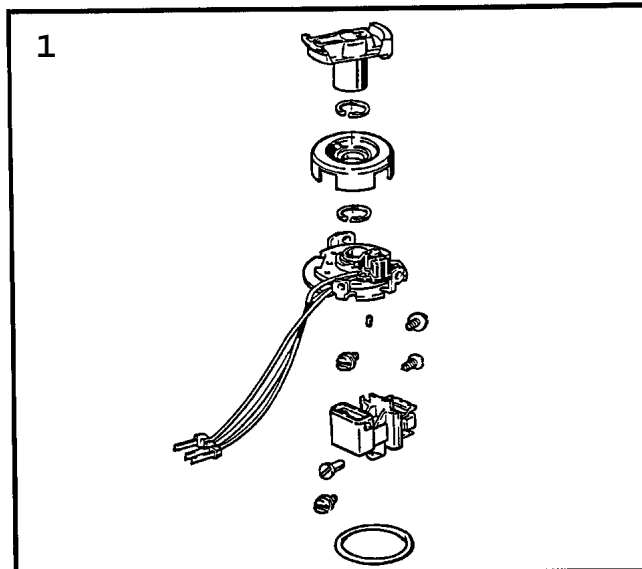
1490 Conduites et fusibles - Tableau bord (1990 - 1993) Concerne aussi CV 1994

Rep.	N° de pièce	Article	Usage	Qté
1	41 08 841	Indicateur vitesse Note: Egalement disponible en unité de rechange.	C, 200 KM/H, W=0,64	1
1	41 08 858	Indicateur vitesse Note: Egalement disponible en unité de rechange.	1990-1991, I, 200 KM/H W=0, 65	1
1	40 83 903	Indicateur vitesse Note: Egalement disponible en unité de rechange	1992-1993, 200 KM/H W=0, 65, NLS-USE 8548372	1
1	41 08 866	Indicateur vitesse Note: Egalement disponible en unité de rechange	1990-1991, I, TURBO, AU, CA, 240 KM/H W=0, 65	1
1	40 83 911	Indicateur vitesse Note: Egalement disponible en unité de rechange	1992-1993, 240 KM/H W=0, 65, NLS-USE 8548380	1
1	41 08 882	Indicateur vitesse	1990-1991, LHD, US, 125 MPH, W=1, 05	1
1	40 83 937	Indicateur vitesse	1992-1993, 125 MPH, W=1, 05	1
1	41 11 084	Indicateur vitesse	1991-1993, AERO, LHD, US, 140 MPH, W=1, 05 (SPG),	1
1	41 08 874	Indicateur vitesse	1990-1991, GB, 140 MPH, W=1, 04	1
1	40 83 929	Indicateur vitesse	1992-1993, 140 MPH, W=1, 04	1
1A	41 08 270	*Capteur		1
1B	95 67 082	*Vis		2
3A	85 50 774	*Bouton		1
4	95 66 019	Combine instruments Note: Egalement disponible en unité de rechange.	1990-1991, I, B202S, NLS	1
4	40 83 986	Combine instruments Note: Egalement disponible en unité de rechange.	1992-1993, I, B202S	1
4	40 61 297	Combine instruments Note: AIR-BAG.	1990-1991, I, LHD, US	1
4	95 66 027	Combine instruments	1990-1991, I, GB	1
4	40 83 994	Combine instruments	1992-1993, I, GB, US	1
5	41 08 593	*Fuille elect	1990-1991	1
5	41 08 940	*Fuille elect Note: AIR-BAG.	1990-1991	1
5	41 08 940	*Fuille elect	1992-1993	1
6	85 52 382	*Carter		1
7	95 66 035	Combine instruments Note: Egalement disponible en unité de rechange.	1990-1991, TURBO	1
7	40 83 952	Combine instruments Note: Egalement disponible en unité de rechange.	1992-1993, TURBO	1
7	40 61 305	Combine instruments Note: AIR-BAG.	1990-1991, TURBO, LHD, US	1
7	95 66 043	Combine instruments	1990-1991, TURBO, GB	1
7	40 83 960	Combine instruments	1992-1993, TURBO, GB, US	1
8	41 08 593	*Fuille elect	1990-1991	1
8	41 08 940	*Fuille elect Note: AIR-BAG.	1990-1991	1
8	41 08 940	*Fuille elect	1992-1993	1
14	95 60 731	Montre Note: Egalement disponible en unité de rechange.		1
15	95 60 772	*Fuille elect	NLS	1
16	85 52 382	*Carter		1
17	95 66 092	Compte-tours Note: Egalement disponible en unité de rechange.	1990-1991	1
17	40 83 887	Compte-tours Note: Egalement disponible en unité de rechange.	1992-1993	1
18	95 65 698	*Fuille elect		1
19	85 58 298	*Collier serrage		1
23	85 39 298	Carter		1
25	85 81 472	Rhéostat	1990-1991	1
25	40 84 406	Rhéostat	1992-1993	1
25A	85 52 275	Bouton		2
26	79 07 918	Vis	NLS	2
27	85 66 853	Ampoule		14

Rep.	N° de pièce	Article	Usage	Qté
27A	85 68 693	Ampoule régulateur de charge	40/238 286 017	1
30	88 53 772	Ampoule	NLS-USE 32000470	2
31	95 29 231	Porte-lampe		2
32	95 60 152	Plaque de symboles	1990, C, LH, NLS	1
32	95 60 509	Plaque de symboles	1990-1991, I, TURBO, LH	1
32	40 84 505	Plaque de symboles	1992-1993, LH	1
33	95 65 896	Plaque de symboles	1990-1991, RH	1
33	95 65 904	Plaque de symboles	1990-1991, AU, CA, RH	1
33	40 61 081	Plaque de symboles Note: AIR-BAG.	1990-1991, LHD, US, RH	1
33	40 84 521	Disque	1992-1993, RH	1
33	40 84 513	Disque	1992-1993, LHD, US, RH	1
33	40 84 513	Disque	1993, CA, RH	1
35	85 52 283	Collier serrage		1
36	85 50 519	Fixation	LHD, LH	1
36	85 79 625	Fixation	RHD, LH	1
37	85 79 617	Fixation	LHD, RH	1
37	41 09 542	Fixation	RHD, RH	1
38	79 22 347	Vis		4
40	91 25 238	Lisse guide	RHD, LH, NLS	1
40	91 25 220	Lisse guide	LHD, RH	1
41	82 39 733	Rivet		2
51	85 85 176	Console	NLS	1
52	95 67 454	Câble tachymètre	LHD	1
54	41 08 668	Clip		1
56	95 67 462	Câble tachymètre	RHD	1
58	82 41 325	Tampon		1
60	85 33 374	Flexible	TURBO, LHD	1
60	85 33 440	Flexible	TURBO, RHD, NLS	1



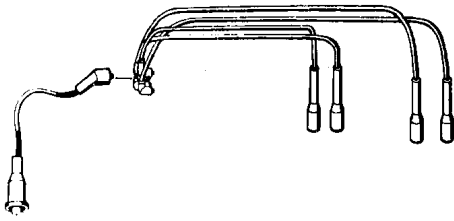
Rep.	N° de pièce	Article	Usage	Qté
1	45 84 769	Câblage		1
1	45 84 751	Câblage	TURBO	1
1	45 84 777	Câblage	6-CYL, LHD, CA, US	1
2	46 74 248	Câblage pompe de lave-glace Note: Sans essuie-glace arrière		1
2	46 74 222	Câblage pompe de lave-glace Note: Avec essuie-glace arrière Ch. --T2012889		1
3	47 37 417	Câblage ventilateur de refroidissement	A, ME, PA	1
4	48 06 428	Câblage pompe à vide Note: Ch. T2004338--		1
5	47 39 702	Câblage pompe à vide Note: Egalement applicable aux voitures modifiées		1
6	47 39 710	Câblage pompe à vide Note: Egalement applicable aux voitures modifiées		1
7	47 39 678	Câblage pompe à vide Note: Egalement applicable aux voitures modifiées		1
8	47 39 694	Câblage relais phare antibrouillard Note: Egalement applicable aux voitures modifiées		1
9	47 39 686	Câblage connexion pompe à vide Note: Egalement applicable aux voitures modifiées		1



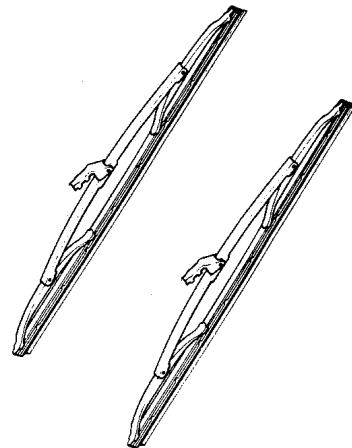
F5619 90086

Rep.	N° de pièce	Article	Usage	Qté
1	74 84 892	Kit réparation distributeur Note: Pour distributeur 74 81 385.	1988-1989, I, EU, ME, SE, US	X
2	85 47 606	Jeu clairage Note: Pour voitures plafonnier central.	1986	X
	79 22 636	*Vis		1
	85 41 229	*Douille d'isolation		1
	85 47 580	*Eclairage intérieur	NLS	1
	95 67 215	*Câblage		1
3	88 19 278	Bougie	B201I, C, NGK BP6ES	X
	83 50 076	Bougie		4
4	85 48 133	Jeu moteur essuie-glace	LH	X
	85 96 207	*Moteur essuie-glace	NLS-USE 8548133	1
	85 72 604	*Joint		1
	85 78 510	*Joint		1
4	85 48 141	Jeu moteur essuie-glace	RH	X
	85 96 215	*Moteur essuie-glace		1
	85 72 604	*Joint		1
	85 78 510	*Joint		1
5	40 84 554	Bouton de commutateur kit Note: Rhéostat.	1987-1989	X
6	85 48 802	Contacteur stop		X
	85 16 916	*Isolant		2
	85 66 259	*Ecrou		1
	85 77 702	*Contacteur stop		1
	86 78 070	*Notice de montage		1

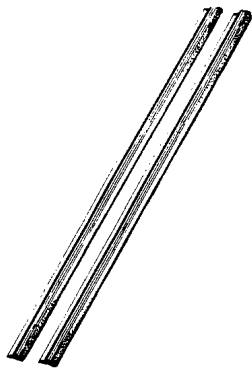
1



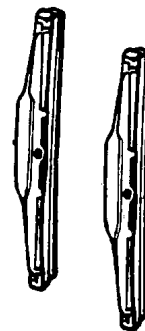
2



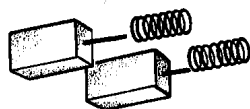
3



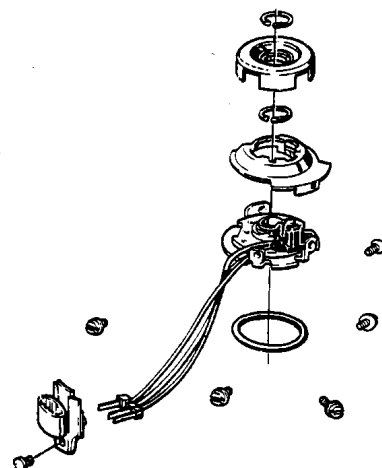
4



5



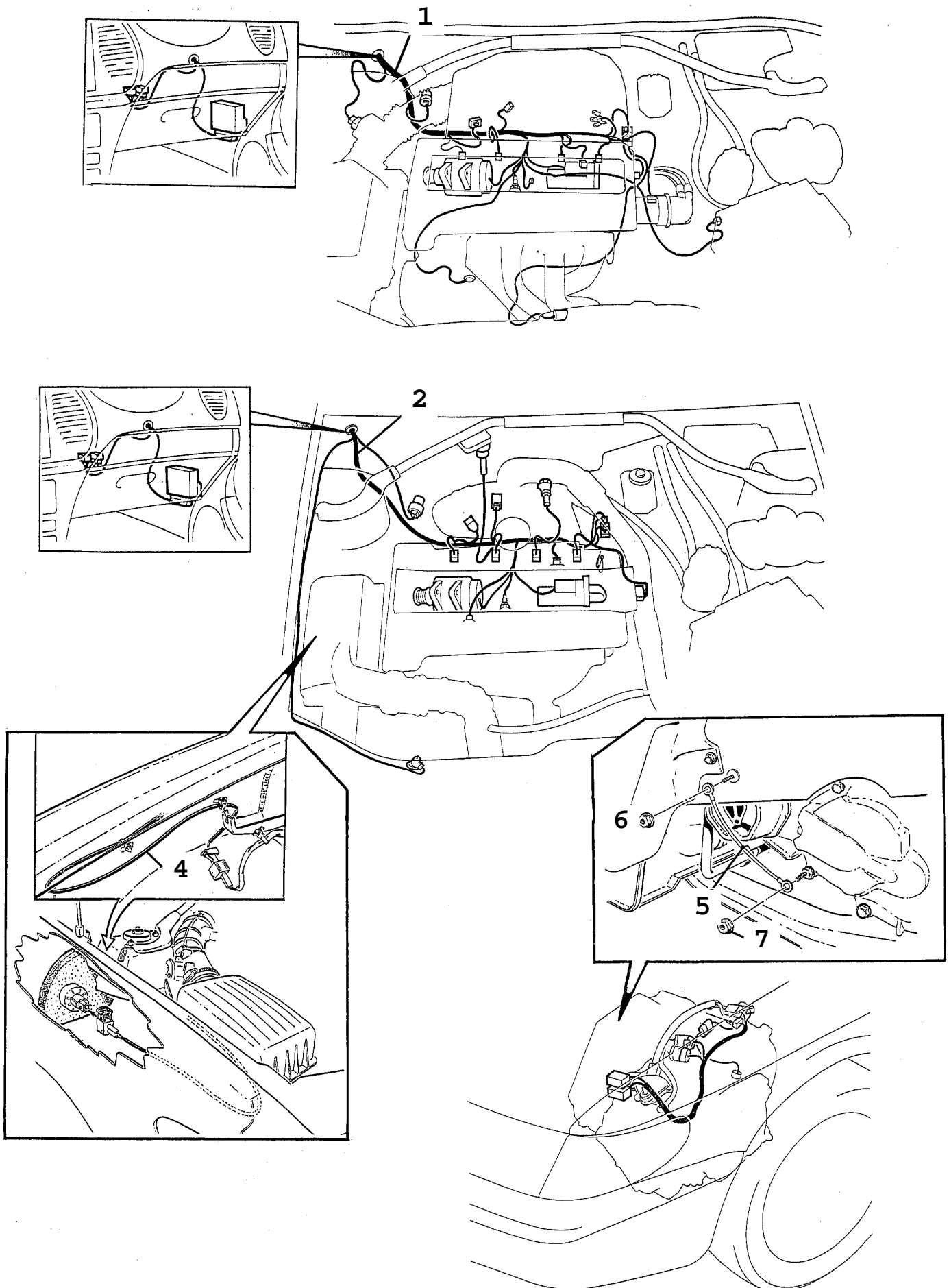
6



F1318 AAC90

Rep.	N° de pièce	Article	Usage	Qté
1	93 37 346	Jeu câble allumage	B201	X
	75 11 157	*Câble allumage bobine d'allumage		1
	93 55 926	*Câble allumage cylindre 1	NLS-USE 7561061	1
	93 55 934	*Câble allumage cylindre 2	NLS-USE 7561079	1
	93 55 942	*Câble allumage cylindre 3	NLS-USE 7561087	1
	93 55 959	*Câble allumage cylindre 4	NLS-USE 7561095	1
1	88 17 314	Jeu câble allumage	B202, B212	X
	75 10 548	*Câble allumage bobine d'allumage		1
	75 04 483	*Câble allumage cylindre 1		1
	75 04 491	*Câble allumage cylindre 2		1
	75 04 509	*Câble allumage cylindre 3		1
	75 04 517	*Câble allumage cylindre 4		1
2	85 47 499	Garniture essuie-glace essuie-glace	1990, NLS	X
	85 57 480	*Lame essuie-glace	NLS-USE 4521209	2
2	85 48 216	Garniture essuie-glace essuie-glace	1991-1993	X
	45 21 209	*Lame essuie-glace		2
2	85 47 747	Garniture essuie-glace essuie-glace Note: Caoutchouc synthétique.	1990	X
	40 60 745	*Lame essuie-glace		2
2	85 48 224	Garniture essuie-glace essuie-glace Note: Caoutchouc synthétique.	1991-1993	X
	41 72 896	*Lame essuie-glace		2
	42 50 155	**Profile		1
3	85 46 319	Jeu de prof.en caoutchouc essuie-glace	1990, NLS	X
	85 53 844	*Profile Note: N'est pas une pièce de rechange distincte.	NLS	2
3	85 48 190	Jeu de prof.en caoutchouc essuie-glace	1991-1993, NLS	X
	42 50 163	*Profile Note: N'est pas une pièce de rechange distincte.	NLS	2
3	85 47 754	Jeu de prof.en caoutchouc essuie-glace Note: Caoutchouc synthétique.	1990	X
	40 60 752	*Profile Note: N'est pas une pièce de rechange distincte.		2
3	85 48 208	Profile essuie-glace Note: Caoutchouc synthétique.	1991-1993	X
	42 50 155	*Profile Note: N'est pas une pièce de rechange distincte.		2

Rep.	N° de pièce	Article	Usage	Qté
3	85 47 655	Profile essuie-glace	CV	X
	95 55 962	•Profile Note: N'est pas une pièce de rechange distincte.		2
4	85 47 408	Garniture essuie-glace essuie-phare		X
	91 20 882	•Lame essuie-glace	NLS-USE 30520558	2
5	95 15 180	Jeu balais alternateur		X
6	74 86 822	Kit réparation distributeur Note: Pour distributeur 74 85 774 et 74 85 766.		X

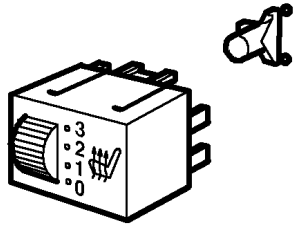


F7876 AAC94

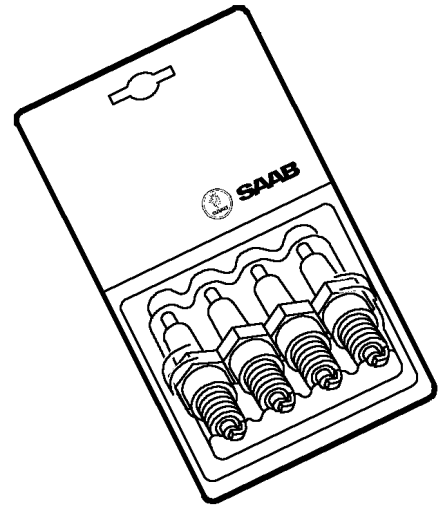
1530 Conduites et fusibles - Moteur, boîte de vitesses (1996), 4-CYL

Rep.	N° de pièce	Article	Usage	Qté
1	46 91 523	Câblage moteur	I, M	1
1	46 91 531	Câblage moteur	I, A	1
1	45 84 876	Câblage moteur	I, M, LHD, CA, US	1
1	45 84 884	Câblage moteur	I, A, LHD, CA, US	1
2	46 91 416	Câblage moteur	TURBO, M	1
2	46 91 424	Câblage moteur	TURBO, A	1
2	46 91 473	Câblage moteur Note: Ch. --T2010420 Ch. --T7002053	TURBO, M, LHD, CA, US	1
2	46 91 432	Câblage moteur Note: Ch. T2010421-- Ch. T7002054--	TURBO, M, LHD, CA, US	1
2	46 91 481	Câblage moteur Note: Ch. --T2010420 Ch. --T7002053	TURBO, A, LHD, CA, US	1
2	46 91 440	Câblage moteur Note: Ch. T2010421-- Ch. T7002054--	TURBO, A, LHD, CA, US	1
4	46 69 537	Câblage valve de fermeture	TURBO, LHD, CA, US	1
5	46 65 998	Câble masse		1
6	79 77 952	Ecrou hexagonal	NLS-USE 92150134	1
7	79 77 929	Ecrou	NLS-USE 92150133	1

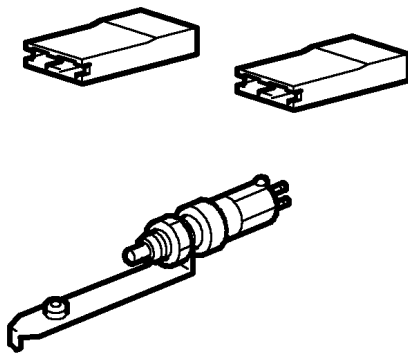
1




2



3

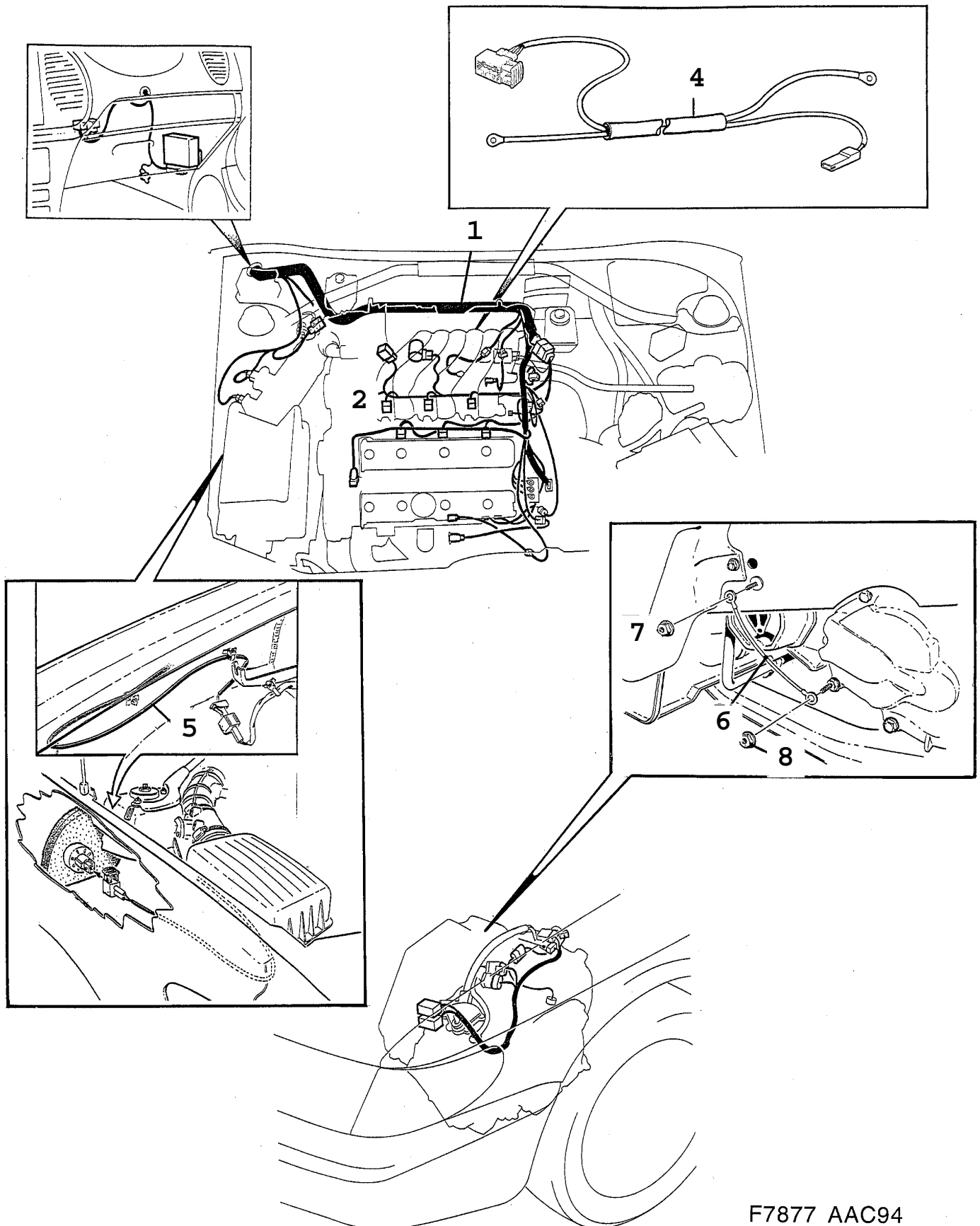


4



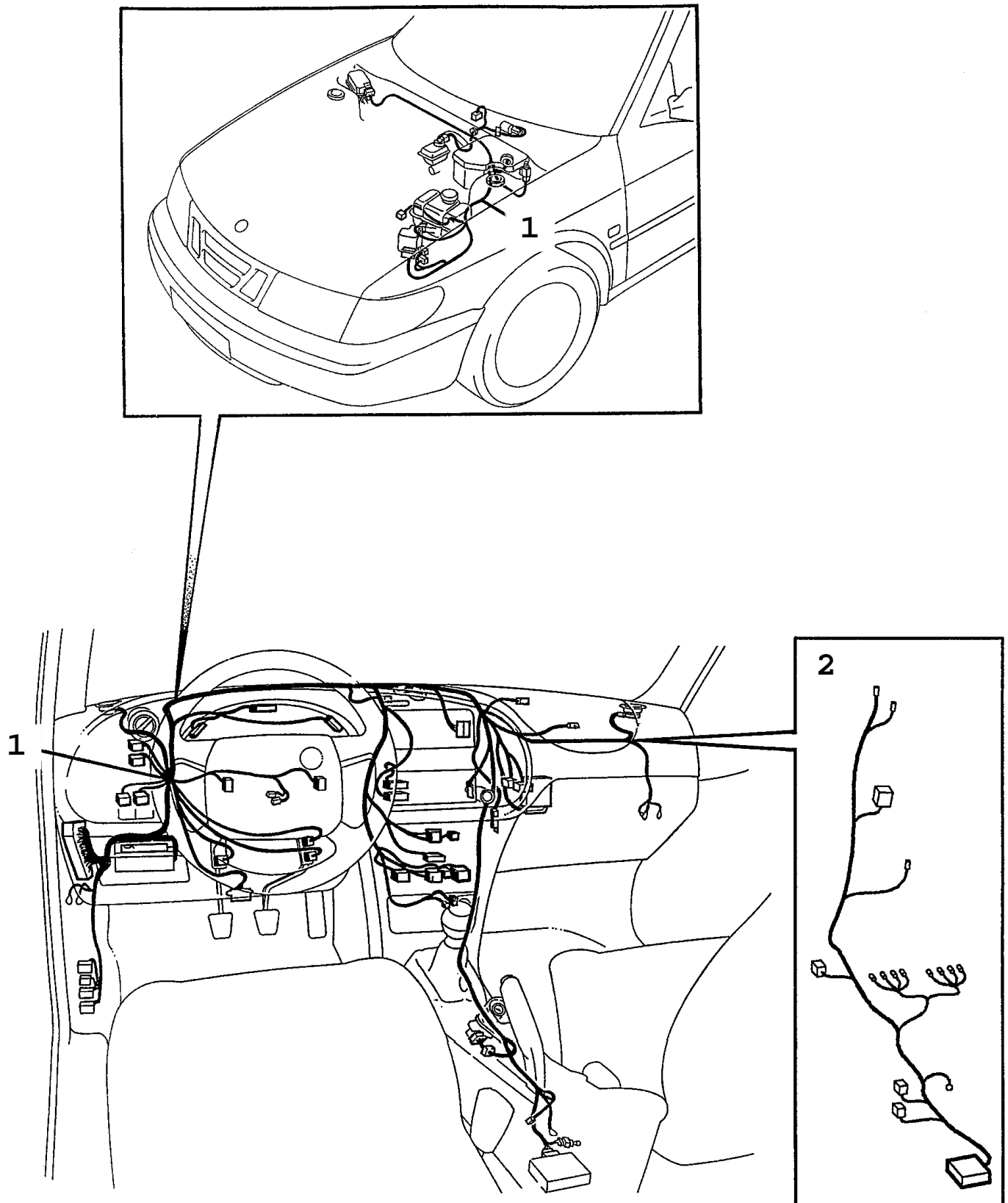
C2492 900

Rep.	N° de pièce	Article	Usage	Qté
1	40 84 554	Bouton de commutateur kit Note: Rhéostat.		X
2	88 19 278 83 50 076	Bougie *Bougie	B201, NGK BP6ES	X 4
3	85 48 802 85 16 916 85 66 259 85 77 702 86 78 070	Contacteur stop *Isolant *Ecrou *Contacteur stop *Notice de montage		X 2 1 1 1
4	46 68 737	Tube étranglement kit		X



F7877 AAC94

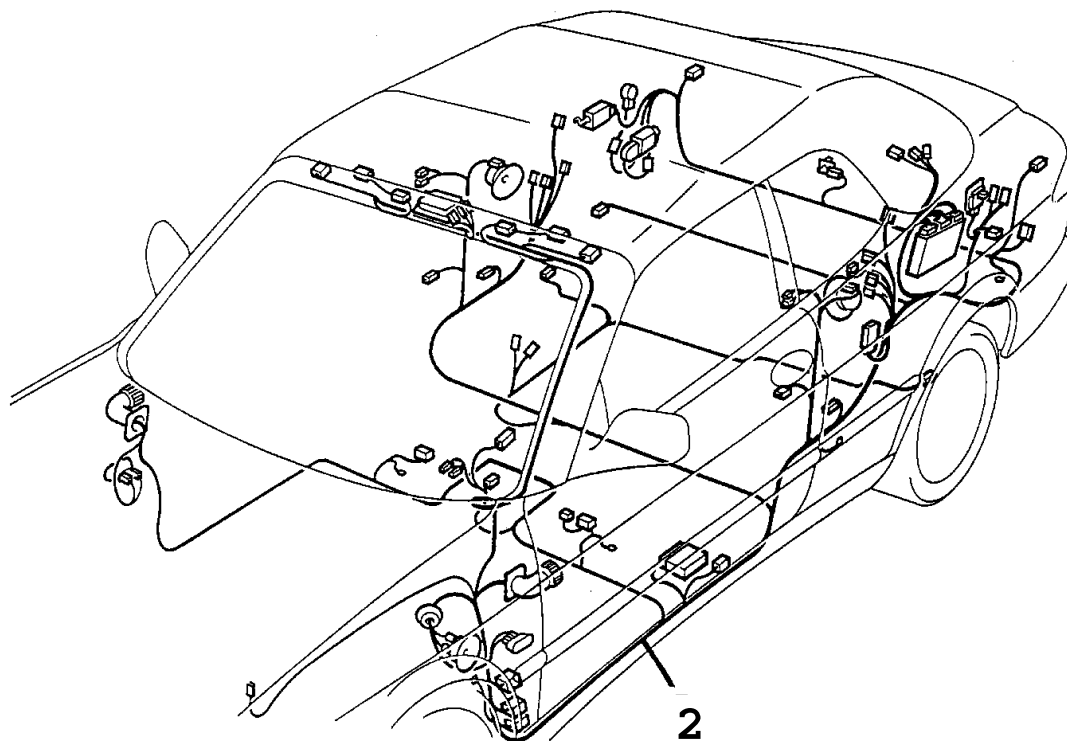
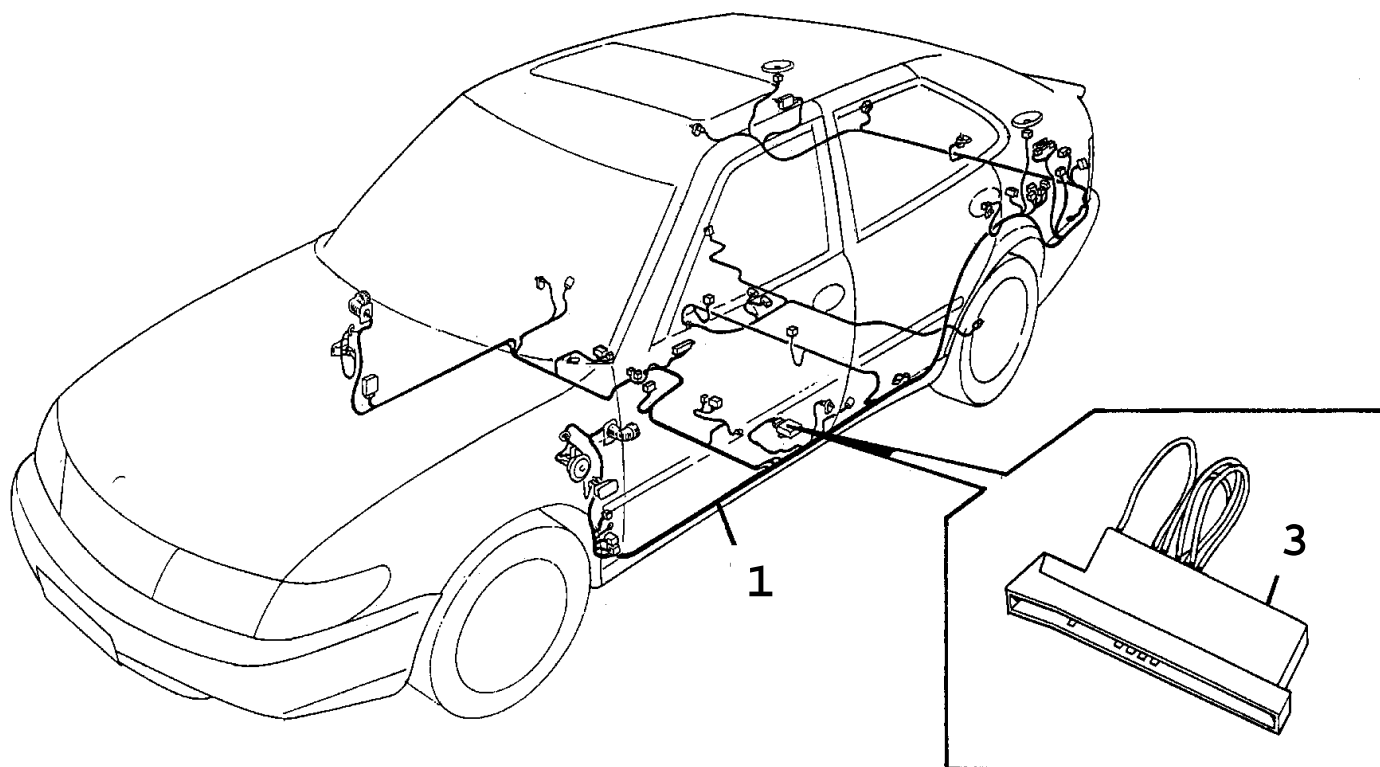
Rep.	N° de pièce	Article	Usage	Qté
1	46 91 549	Câblage moteur		1
1	46 91 556	Câblage moteur	A	1
1	45 84 256	Câblage moteur	LHD, CA, US	1
1	45 84 264	Câblage moteur	A, LHD, CA, US	1
2	45 03 900	Câblage Injecteurs		1
4	45 84 363	Câblage alternateur-démarreur		1
5	46 69 537	Câblage valve de fermeture	LHD, CA, US	1
6	46 65 998	Câble masse		1
7	79 77 952	Ecrou hexagonal	NLS-USE 92150134	1
8	79 77 929	Ecrou	NLS-USE 92150133	1



C0228 900
03A/1590

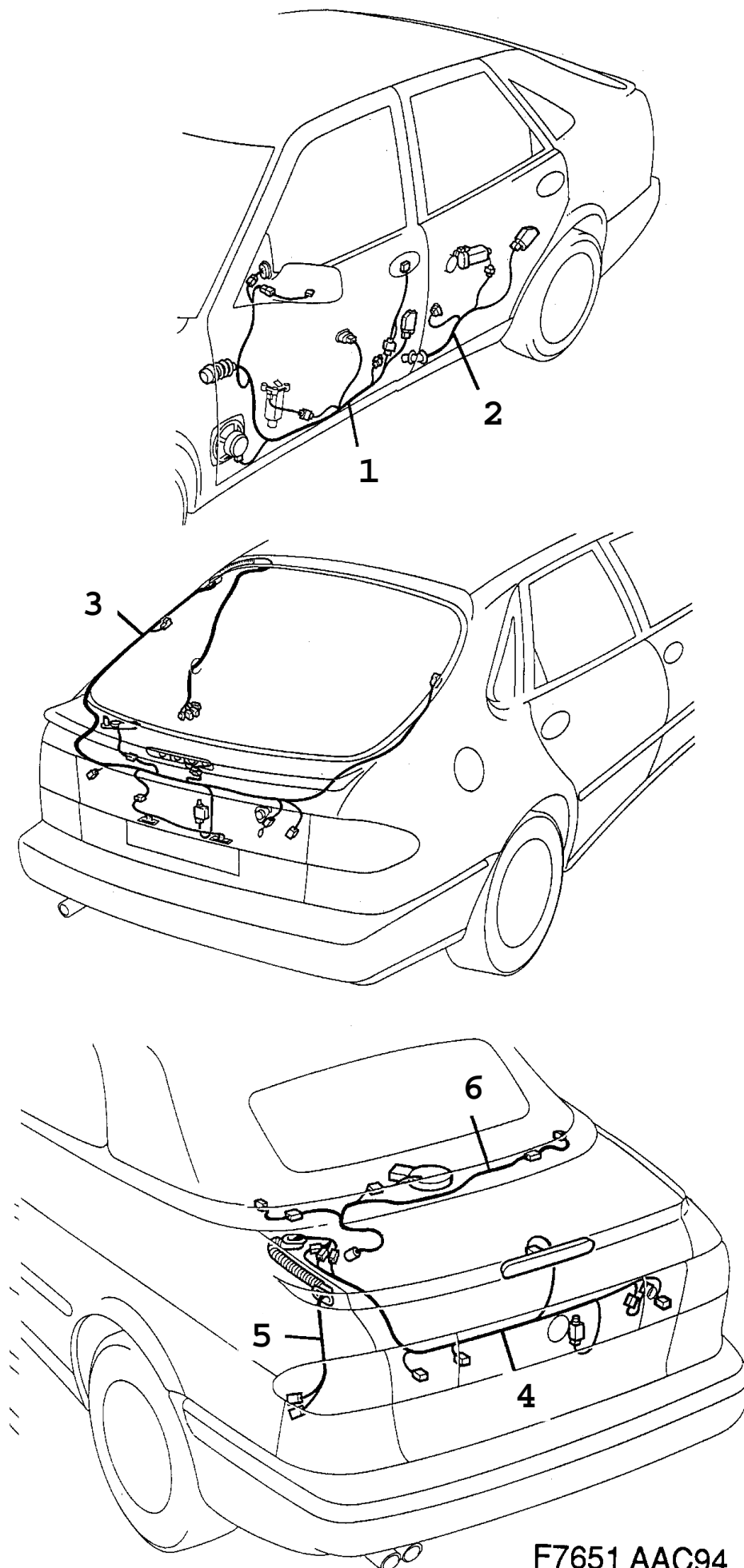
Rep.	N° de pièce	Article	Usage	Qté
1	46 65 535	Câblage Note: Sans compteur kilométrique numérique		1
1	46 65 337	Câblage Note: Sans compteur kilométrique numérique	A	1
1	47 37 839	Câblage Note: Sans compteur kilométrique numérique	RHD	1
1	47 37 821	Câblage Note: Sans compteur kilométrique numérique	A, RHD	1
1	46 69 933	Câblage	4-CYL I	1
1	46 65 584	Câblage	4-CYL I, A	1
1	45 84 934	Câblage	4-CYL I, RHD	1
1	47 37 847	Câblage	4-CYL I, A, RHD	1
1	46 91 465	Câblage Note: Pour voitures avec ACC.	4-CYL I	1
1	46 65 592	Câblage Note: Pour voitures avec ACC.	4-CYL I, A	1
1	45 84 942	Câblage Note: Pour voitures avec ACC.	4-CYL I, RHD	1
1	47 37 854	Câblage Note: Pour voitures avec ACC.	4-CYL I, A, RHD	1
1	46 91 564	Câblage	TURBO	1
1	46 91 580	Câblage Note: Pour voitures avec ACC.	TURBO	1
1	47 37 862	Câblage	TURBO, RHD	1
1	45 84 967	Câblage Note: Pour voitures avec ACC.	TURBO, RHD	1
1	46 69 925	Câblage	TURBO, A	1
1	46 69 917	Câblage Note: Pour voitures avec ACC.	TURBO, A	1
1	45 85 097	Câblage	TURBO, A, RHD	1
1	46 64 843	Câblage Note: Pour voitures avec ACC.	TURBO, A, RHD	1
1	46 91 598	Câblage	TURBO, ACS	1
1	46 91 770	Câblage Note: Pour voitures avec ACC.	TURBO, ACS	1
1	45 84 975	Câblage	TURBO, ACS, RHD	1
1	47 37 870	Câblage Note: Pour voitures avec ACC.	TURBO, ACS, RHD	1
1	46 92 083	Câblage	6-CYL	1
1	46 69 891	Câblage	6-CYL, A	1
1	47 37 888	Câblage	6-CYL, RHD	1
1	45 85 014	Câblage	6-CYL, A, RHD	1
1	46 92 091	Câblage Note: Pour voitures avec ACC.	6-CYL	1
1	46 69 909	Câblage Note: Pour voitures avec ACC.	6-CYL, A	1
1	45 85 006	Câblage Note: Pour voitures avec ACC.	6-CYL, RHD	1

Rep.	N° de pièce	Article	Usage	Qté
1	45 85 089	Câblage Note: Pour voitures avec ACC.	6-CYL, A, RHD	1
2	52 48 604	Câblage	LHD, AIRBAG	1
2	52 48 612	Câblage Module coussin gonflable	RHD, AIRBAG Aller à 8B - 206	1



F7650 AAC94


Rep.	N° de pièce	Article	Usage	Qté
1	45 84 785	Câblage	5D, LHD	1
1	45 84 827	Câblage Note: Alarme antivol avec "Vehicle Security System" VSS	5D, LHD	1
1	45 84 793	Câblage	5D, RHD	1
1	45 84 843	Câblage Note: Alarme antivol avec "Vehicle Security System" VSS	5D, RHD	1
1	45 84 801	Câblage	3D, LHD	1
1	45 84 850	Câblage Note: Alarme antivol avec "Vehicle Security System" VSS	3D, LHD	1
1	45 84 819	Câblage	3D, RHD	1
1	45 84 835	Câblage Note: Alarme antivol avec "Vehicle Security System" VSS	3D, RHD	1
2	46 68 000	Câblage	CV, LHD	1
2	46 68 026	Câblage Note: Alarme antivol avec "Vehicle Security System" VSS	CV, LHD	1
2	45 84 488	Câblage	CV, 6-CYL, LHD, CA, US	1
2	46 68 018	Câblage	CV, RHD	1
2	46 68 034	Câblage Note: Alarme antivol avec "Vehicle Security System" VSS	CV, RHD	1
3	47 37 615	Câblage Note: Sans alarme antivol.		1



F7651 AAC94

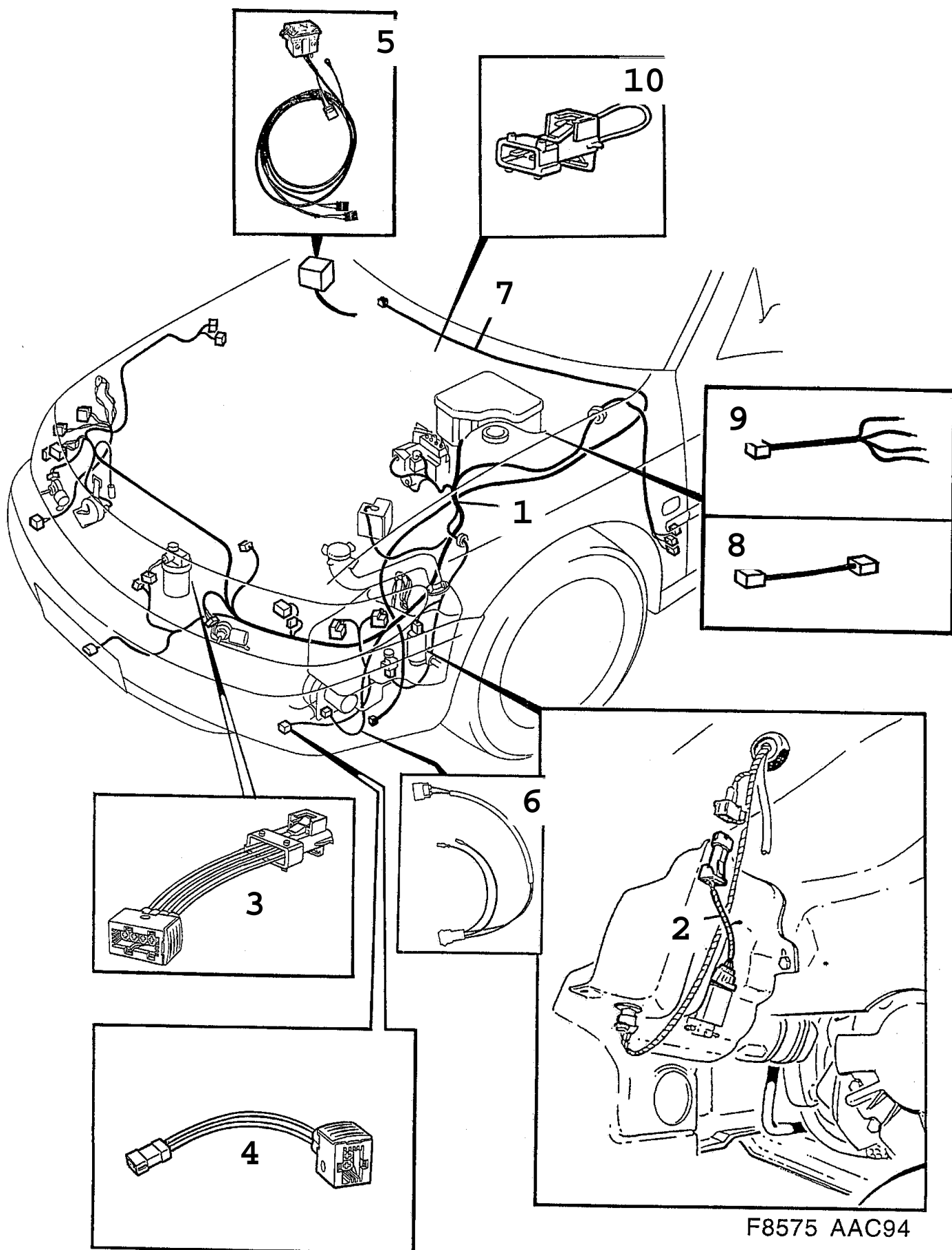
Rep.	N° de pièce	Article	Usage	Qté
1	45 84 603	Câblage porte avant Note: Côté conducteur. Ch. --T2002381 Ch. --T7000408	5D	1
1	47 38 977	Câblage porte avant Note: Côté conducteur. Ch. T2002382-- Ch. T7000409--	5D	1
1	45 84 660	Câblage porte avant Note: Côté passager. Ch. --T2002381 Ch. --T7000408	5D	1
1	47 38 951	Câblage porte avant Note: Côté passager. Ch. T2002382-- Ch. T7000409--	5D	1
1	45 84 728	Câblage porte avant Note: Côté conducteur. Ch. --T2002381 Ch. --T7000408	3D, CV	1
1	47 38 993	Câblage porte avant Note: Côté conducteur. Ch. T2002382-- Ch. T7000409--	3D, CV	1
1	45 84 694	Câblage porte avant Note: Côté passager. Ch. --T2002381 Ch. --T7000408	3D, CV	1
1	47 38 936	Câblage porte avant Note: Côté passager. Ch. T2002382-- Ch. T7000409--	3D, CV	1
2	45 84 637	Câblage porte arrière		2
3	45 82 862	Câblage hayon Note: Ch. --T2002381 Ch. --T7000408		1
3	47 38 571	Câblage hayon Note: Ch. T2002382-- Ch. T7000409--		1
4	46 63 472	Câblage hayon Note: Ch. --T2002381 Ch. --T7000408	CV	1
4	47 38 597	Câblage hayon Note: Ch. T2002382-- Ch. T7000409--	CV	1

Rep.	N° de pièce	Article	Usage	Qté
5	46 63 464	Câblage connexion Note: Ch. --T2002381 Ch. --T7000408	CV	1
5	47 38 605	Câblage connexion Note: Ch. T2002382-- Ch. T7000409--	CV	1
6	44 07 425	Câblage couvercle de capote	CV	1

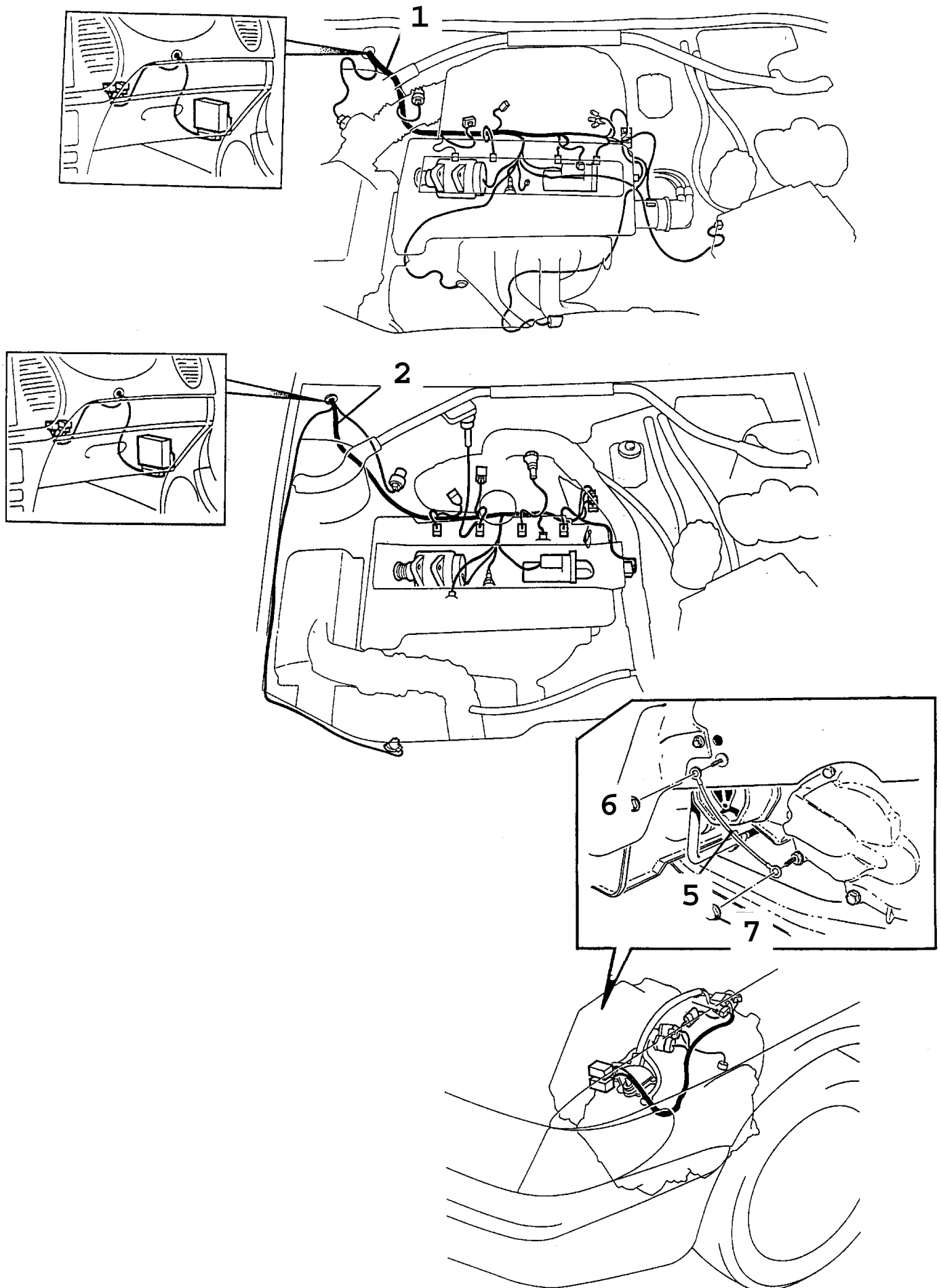


F7652 AAC94

Rep.	N° de pièce	Article	Usage	Qté
1	45 82 847	Câblage		1



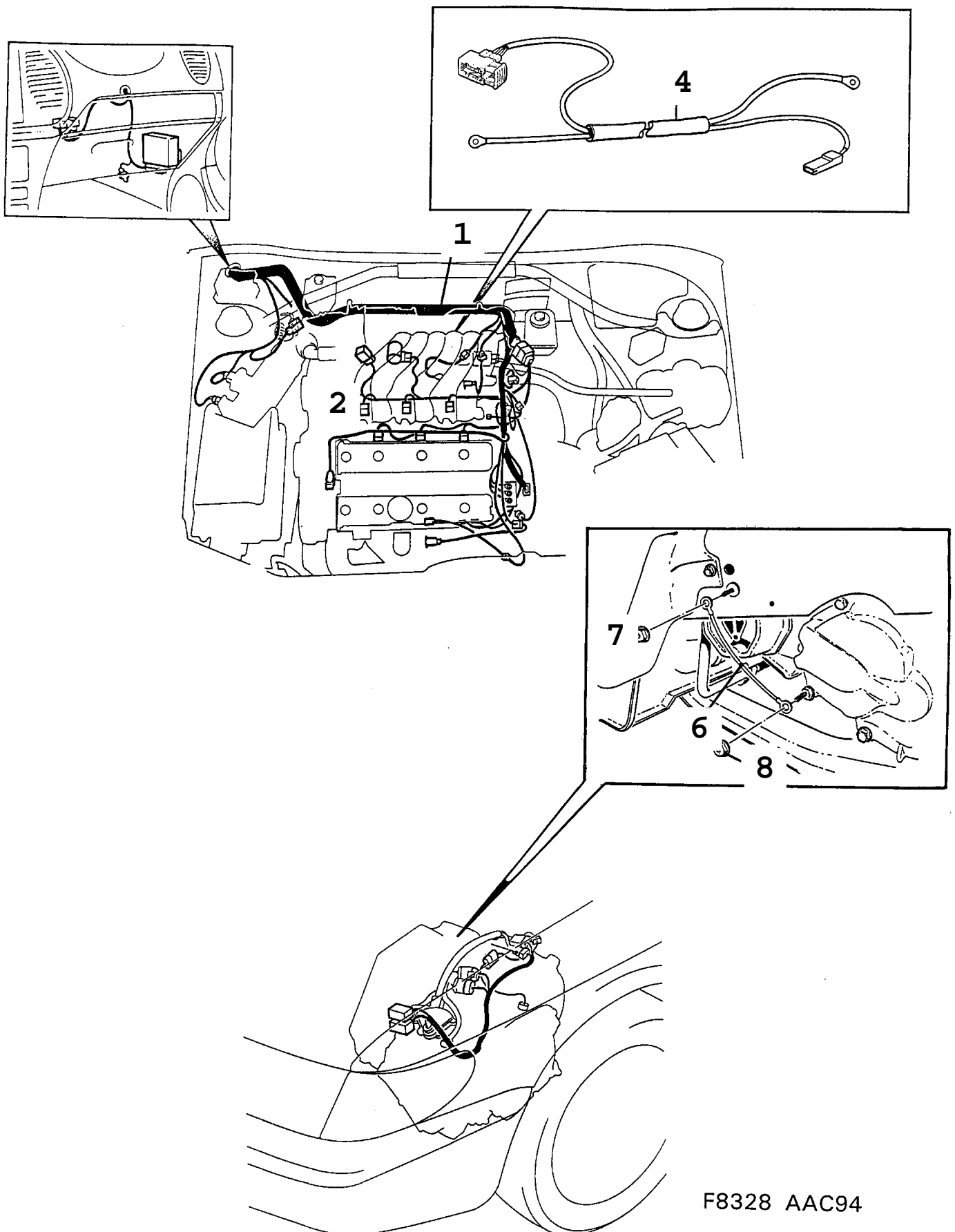
Rep.	N° de pièce	Article	Usage	Qté
1	48 12 970	Câblage	I	1
1	48 12 954	Câblage	TURBO	1
1	48 12 962	Câblage	TURBO, LHD, CA, US	1
1	48 12 988	Câblage	6-CYL, LHD, CA, US	1
2	46 74 248	Câblage pompe de lave-glace Note: Sans essuie-glace arrière		1
3	47 37 417	Câblage ventilateur de refroidissement	A, ME, PA	1
4	48 06 428	Câblage pompe à vide		1
5	47 39 702	Câblage pompe à vide Note: Egalement applicable aux voitures modifiées		1
6	47 39 710	Câblage pompe à vide Note: Egalement applicable aux voitures modifiées		1
7	47 39 678	Câblage pompe à vide Note: Egalement applicable aux voitures modifiées		1
8	47 39 694	Câblage relais phare antibrouillard Note: Egalement applicable aux voitures modifiées		1
9	47 39 686	Câblage connexion pompe à vide Note: Egalement applicable aux voitures modifiées		1
10	49 41 993	Câblage capteur de pression frein Note: Ch. V2021781--	B204L, A	1



F8327 AAC94

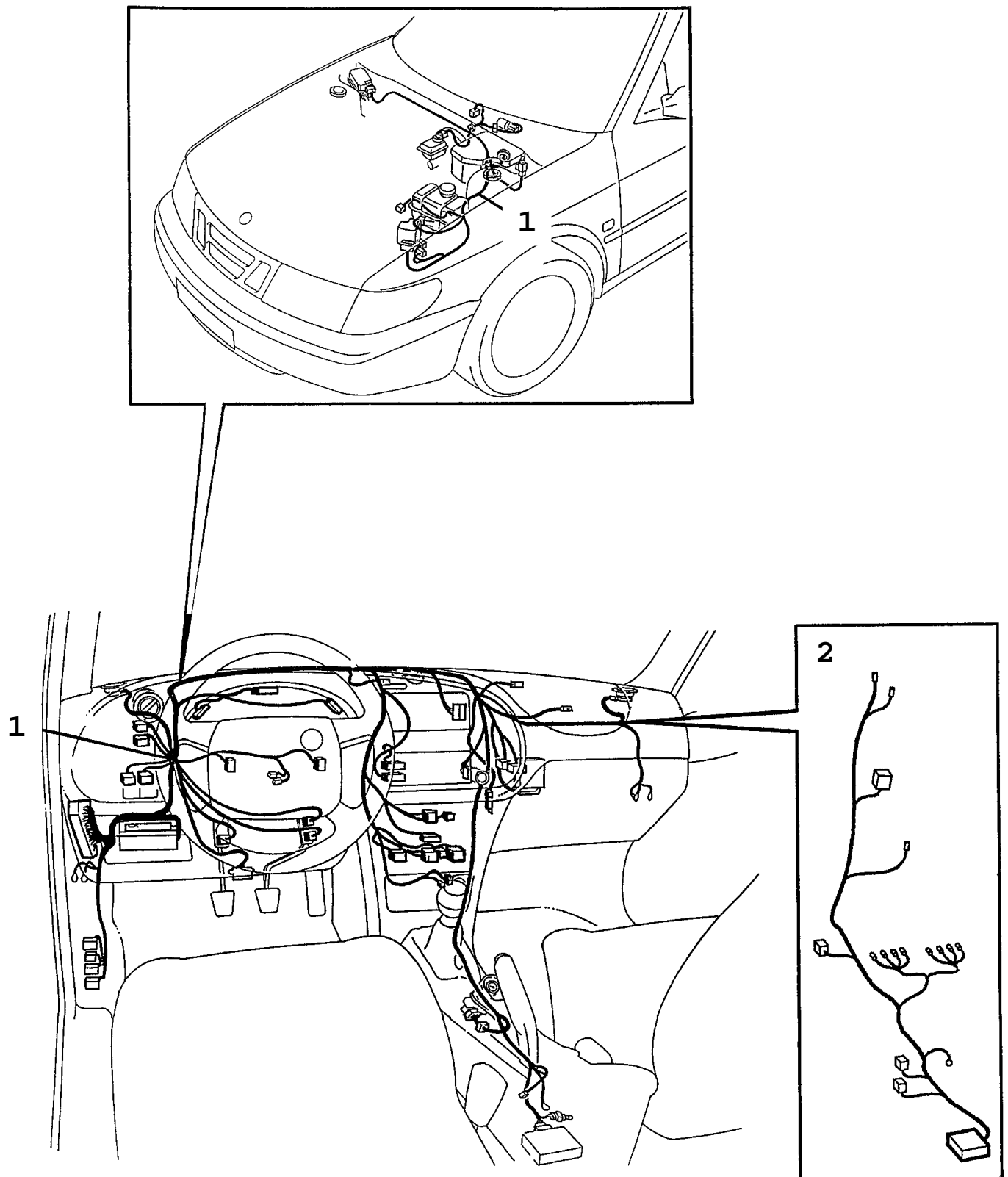
1740 Conduites et fusibles - Moteur, boîte de vitesses (1997), 4-CYL

Rep.	N° de pièce	Article	Usage	Qté
1	48 07 855	Câblage moteur	I, M	1
1	48 07 863	Câblage moteur	I, A	1
1	48 07 889	Câblage moteur	I, M, LHD, CA, US	1
1	48 07 897	Câblage moteur	I, A, LHD, CA, US	1
2	47 38 704	Câblage moteur Note: Engine --V055760	TURBO, M	1
2	47 38 720	Câblage moteur Note: Engine V055761--	TURBO, M	1
2	47 38 712	Câblage moteur Note: Engine --V055760	TURBO, A	1
2	47 38 738	Câblage moteur Note: Engine V055761--	TURBO, A	1
2	47 38 753	Câblage moteur	TURBO, M, LHD, CA, US	1
2	47 38 761	Câblage moteur	TURBO, A, LHD, CA, US	1
5	46 65 998	Câble masse		1
6	79 77 952	Ecrou hexagonal	NLS-USE 92150134	1
7	79 77 929	Ecrou	NLS-USE 92150133	1



F8328 AAC94

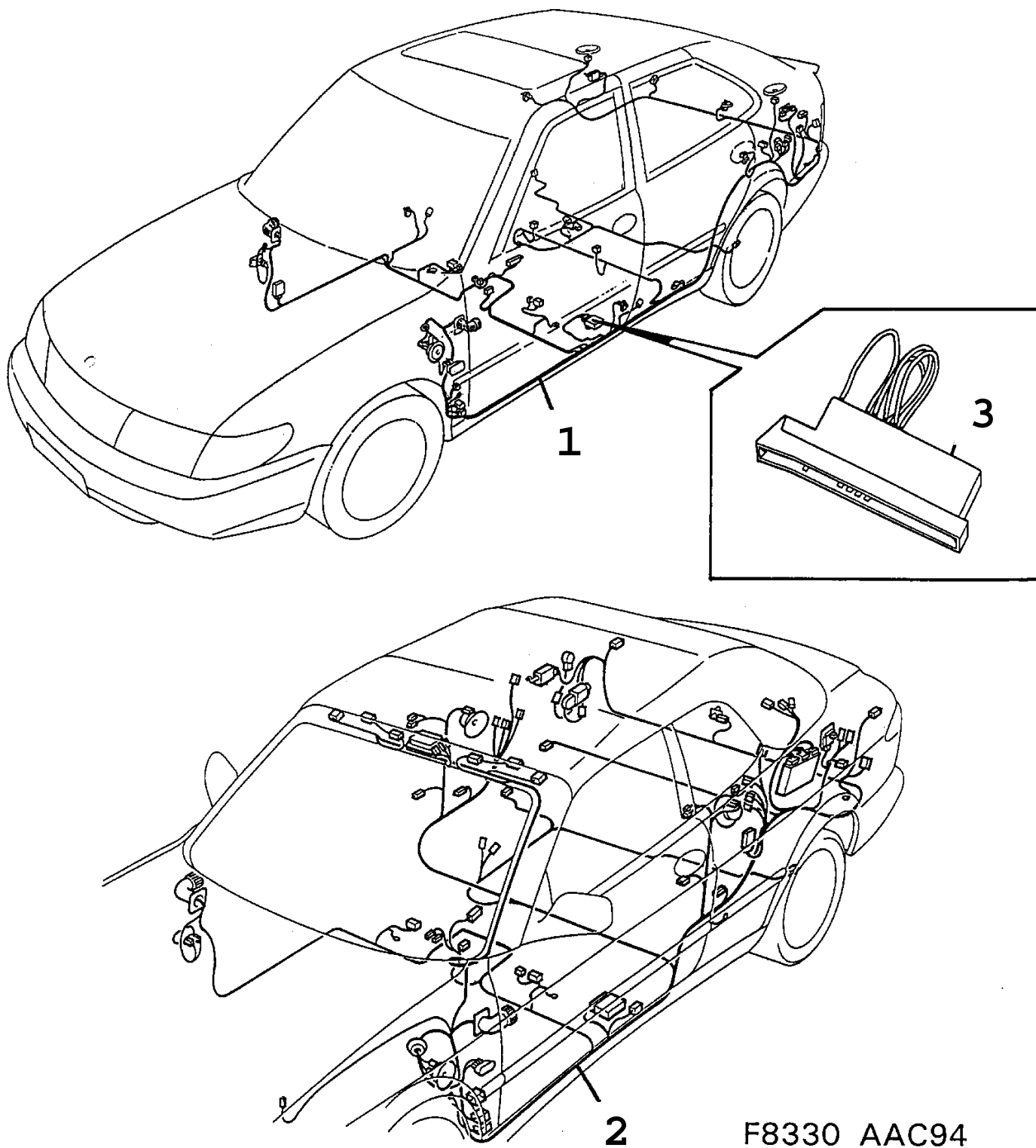
Rep.	N° de pièce	Article	Usage	Qté
1	48 07 822	Câblage moteur		1
1	48 07 830	Câblage moteur	A	1
1	47 38 803	Câblage moteur	LHD, CA, US	1
1	47 38 811	Câblage moteur	A, LHD, CA, US	1
2	45 03 900	Câblage Injecteurs		1
4	45 84 363	Câblage alternateur-démarreur		1
6	46 65 998	Câble masse		1
7	79 77 952	Ecrou hexagonal	NLS-USE 92150134	1
8	79 77 929	Ecrou	NLS-USE 92150133	1



C0229 900
03A/1800

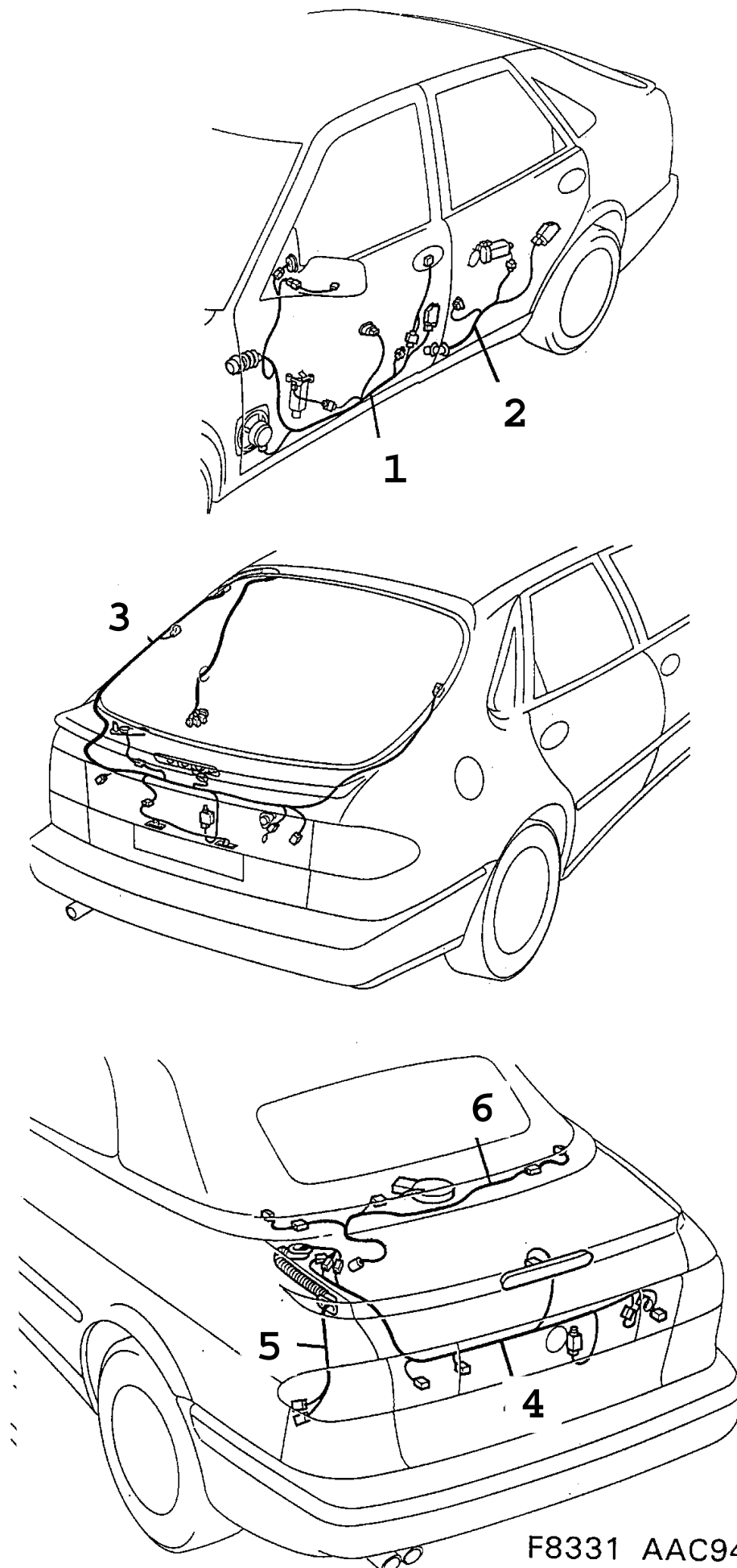
Rep.	N° de pièce	Article	Usage	Qté
1	47 36 476	Câblage Note: Sans compteur kilométrique numérique		1
1	47 36 468	Câblage Note: Sans compteur kilométrique numérique	A	1
1	47 36 633	Câblage Note: Sans compteur kilométrique numérique	RHD	1
1	47 36 625	Câblage Note: Sans compteur kilométrique numérique	A, RHD	1
1	47 36 542	Câblage	4-CYL I	1
1	47 36 484	Câblage	4-CYL I, A	1
1	47 36 690	Câblage	4-CYL I, RHD	1
1	47 36 641	Câblage	4-CYL I, A, RHD	1
1	47 36 559	Câblage Note: Pour voitures avec ACC.	4-CYL I	1
1	47 36 492	Câblage Note: Pour voitures avec ACC.	4-CYL I, A	1
1	47 36 708	Câblage Note: Pour voitures avec ACC.	4-CYL I, RHD	1
1	47 36 658	Câblage Note: Pour voitures avec ACC.	4-CYL I, A, RHD	1
1	47 36 567	Câblage	TURBO	1
1	47 36 575	Câblage Note: Pour voitures avec ACC.	TURBO	1
1	47 36 716	Câblage	TURBO, RHD	1
1	47 36 724	Câblage Note: Pour voitures avec ACC.	TURBO, RHD	1
1	47 36 534	Câblage	TURBO, A	1
1	47 36 526	Câblage Note: Pour voitures avec ACC.	TURBO, A	1
1	47 36 773	Câblage	TURBO, A, RHD	1
1	47 36 682	Câblage Note: Pour voitures avec ACC.	TURBO, A, RHD	1
1	47 36 583	Câblage	TURBO, ACS	1
1	47 36 591	Câblage Note: Pour voitures avec ACC.	TURBO, ACS	1
1	47 36 732	Câblage	TURBO, ACS, RHD	1
1	47 36 740	Câblage Note: Pour voitures avec ACC.	TURBO, ACS, RHD	1
1	47 36 609	Câblage	6-CYL	1
1	47 36 500	Câblage	6-CYL, A	1
1	47 36 757	Câblage	6-CYL, RHD	1
1	47 36 666	Câblage	6-CYL, A, RHD	1
1	47 36 617	Câblage Note: Pour voitures avec ACC.	6-CYL	1
1	47 36 518	Câblage Note: Pour voitures avec ACC.	6-CYL, A	1
1	47 36 765	Câblage Note: Pour voitures avec ACC.	6-CYL, RHD	1

Rep.	N° de pièce	Article	Usage	Qté
1	47 36 674	Câblage Note: Pour voitures avec ACC.	6-CYL, A, RHD	1
2	52 48 604	Câblage	LHD, AIRBAG	1
2	52 48 612	Câblage Module coussin gonflable	RHD, AIRBAG Aller à 8B - 206	1




F8330 AAC94

Rep.	N° de pièce	Article	Usage	Qté
1	47 36 781	Câblage	5D, LHD	1
1	47 36 823	Câblage Note: Alarme antivol avec "Vehicle Security System" VSS	5D, LHD	1
1	47 36 799	Câblage	5D, RHD	1
1	47 36 849	Câblage Note: Alarme antivol avec "Vehicle Security System" VSS	5D, RHD	1
1	47 36 807	Câblage	3D, LHD	1
1	47 36 856	Câblage Note: Alarme antivol avec "Vehicle Security System" VSS	3D, LHD	1
1	47 36 815	Câblage	3D, RHD	1
1	47 36 831	Câblage Note: Alarme antivol avec "Vehicle Security System" VSS	3D, RHD	1
2	46 68 000	Câblage	CV, LHD	1
2	46 68 026	Câblage Note: Alarme antivol avec "Vehicle Security System" VSS	CV, LHD	1
2	46 68 000	Câblage	CV, B234I, LHD, CA, US	1
2	45 84 488	Câblage	CV, B204L, B258I, LHD, CA, US	1
2	46 68 018	Câblage	CV, RHD	1
2	46 68 034	Câblage Note: Alarme antivol avec "Vehicle Security System" VSS	CV, RHD	1
3	47 37 615	Câblage Note: Sans alarme antivol.		1



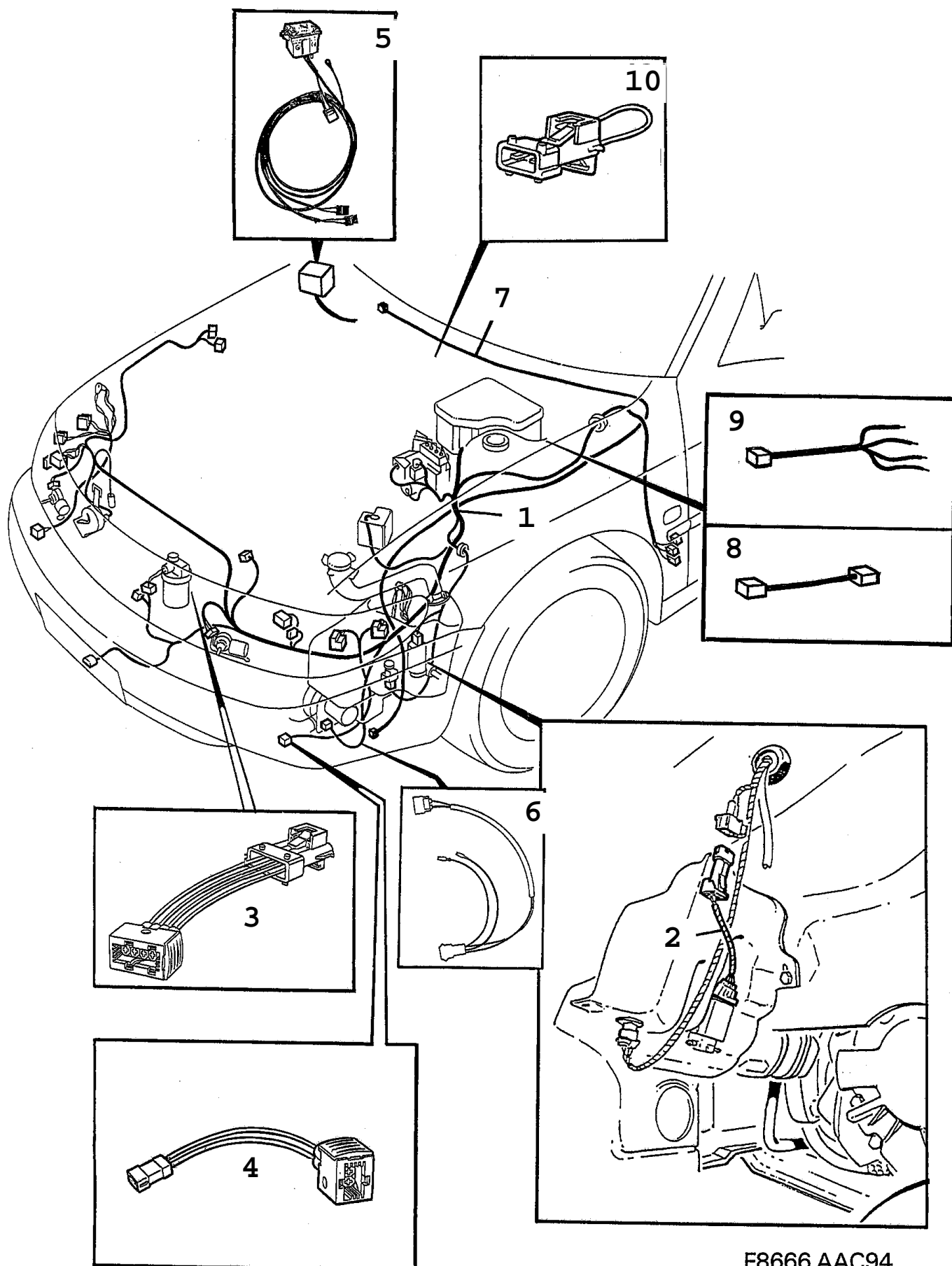
F8331 AAC94

Rep.	N° de pièce	Article	Usage	Qté
1	47 38 977	Câblage porte avant Note: Côté conducteur.	5D	1
1	47 38 951	Câblage porte avant Note: Côté passager.	5D	1
1	47 38 993	Câblage porte avant Note: Côté conducteur.	3D, CV	1
1	47 38 936	Câblage porte avant Note: Côté passager.	3D, CV	1
2	45 84 637	Câblage porte arrière		2
3	47 38 571	Câblage hayon		1
4	47 38 597	Câblage hayon	CV	1
5	47 38 605	Câblage connexion	CV	1
6	44 07 425	Câblage couvercle de capote	CV	1



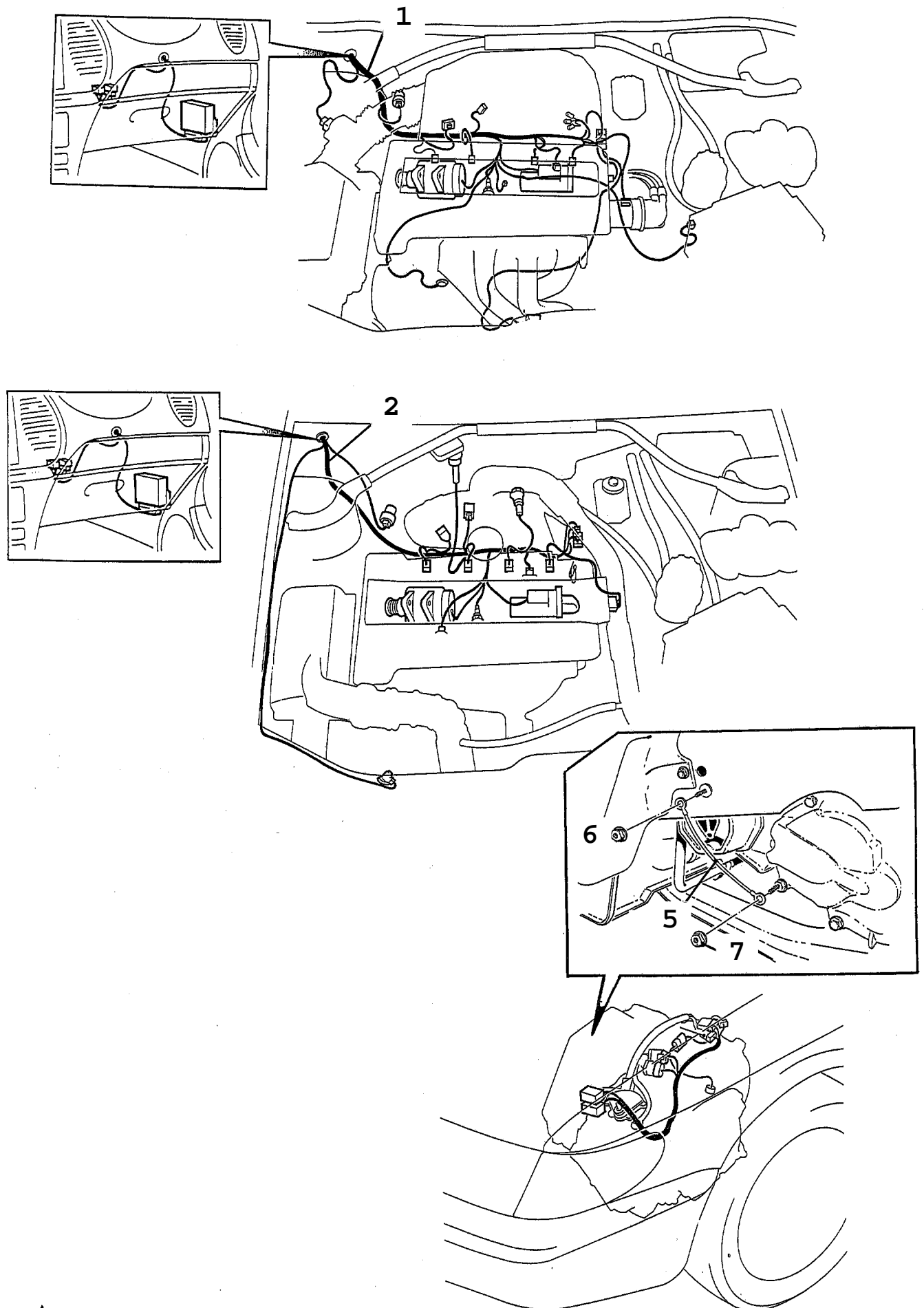
F8332 AAC94

Rep.	N° de pièce	Article	Usage	Qté
1	45 82 847	Câblage		1



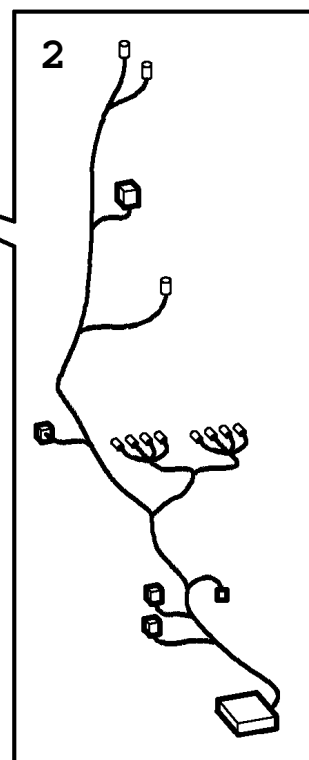
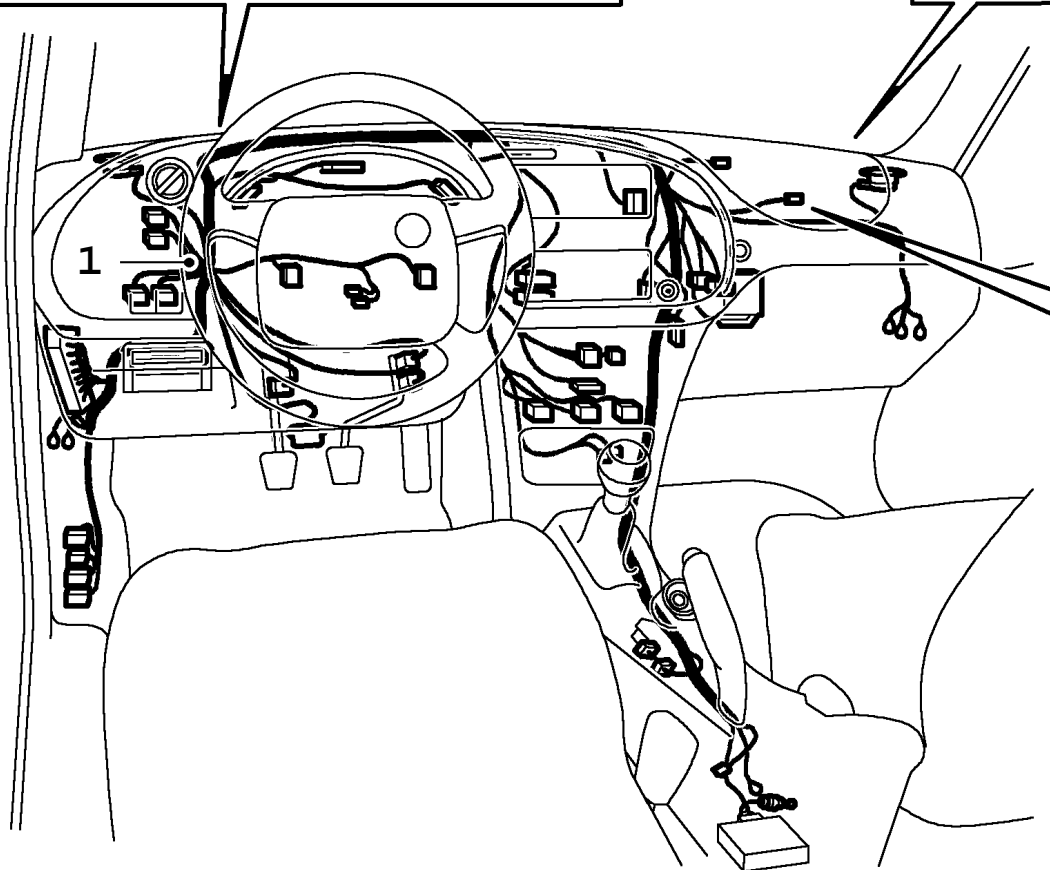
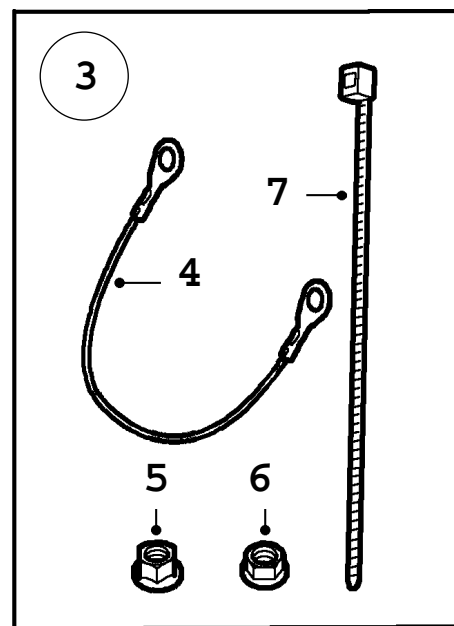
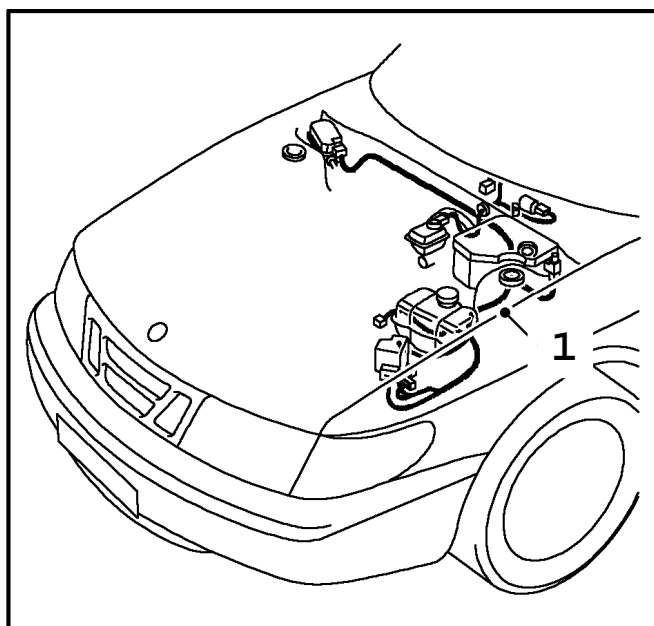
F8666 AAC94

Rep.	N° de pièce	Article	Usage	Qté
1	48 12 970	Câblage	I	1
1	48 12 954	Câblage	TURBO	1
1	49 29 618	Câblage	TURBO, LHD, CA, US	1
2	46 74 248	Câblage pompe de lave-glace Note: Sans essuie-glace arrière		1
3	47 37 417	Câblage ventilateur de refroidissement	A, ME, PA	1
4	48 06 428	Câblage pompe à vide		1
5	47 39 702	Câblage pompe à vide Note: Egalement applicable aux voitures modifiées		1
6	47 39 710	Câblage pompe à vide Note: Egalement applicable aux voitures modifiées		1
7	47 39 678	Câblage pompe à vide Note: Egalement applicable aux voitures modifiées		1
8	47 39 694	Câblage relais phare antibrouillard Note: Egalement applicable aux voitures modifiées		1
9	47 39 686	Câblage connexion pompe à vide Note: Egalement applicable aux voitures modifiées		1
10	49 41 993	Câblage capteur de pression frein	B204L, A	1



F8667 AAC94

Rep.	N° de pièce	Article	Usage	Qté
1	48 07 855	Câblage moteur	I, M	1
1	48 07 863	Câblage moteur	I, A	1
1	48 07 889	Câblage moteur	I, M, LHD, CA, US	1
1	48 07 897	Câblage moteur	I, A, LHD, CA, US	1
2	47 38 720	Câblage moteur	TURBO, M, LHD	1
2	47 38 738	Câblage moteur	TURBO, A, LHD	1
2	47 38 753	Câblage moteur	TURBO, M, LHD, CA, US	1
2	47 38 761	Câblage moteur	TURBO, A, LHD, CA, US	1
5	46 65 998	Câble masse		1
6	79 77 952	Ecrou hexagonal	NLS-USE 92150134	1
7	79 77 929	Ecrou	NLS-USE 92150133	1

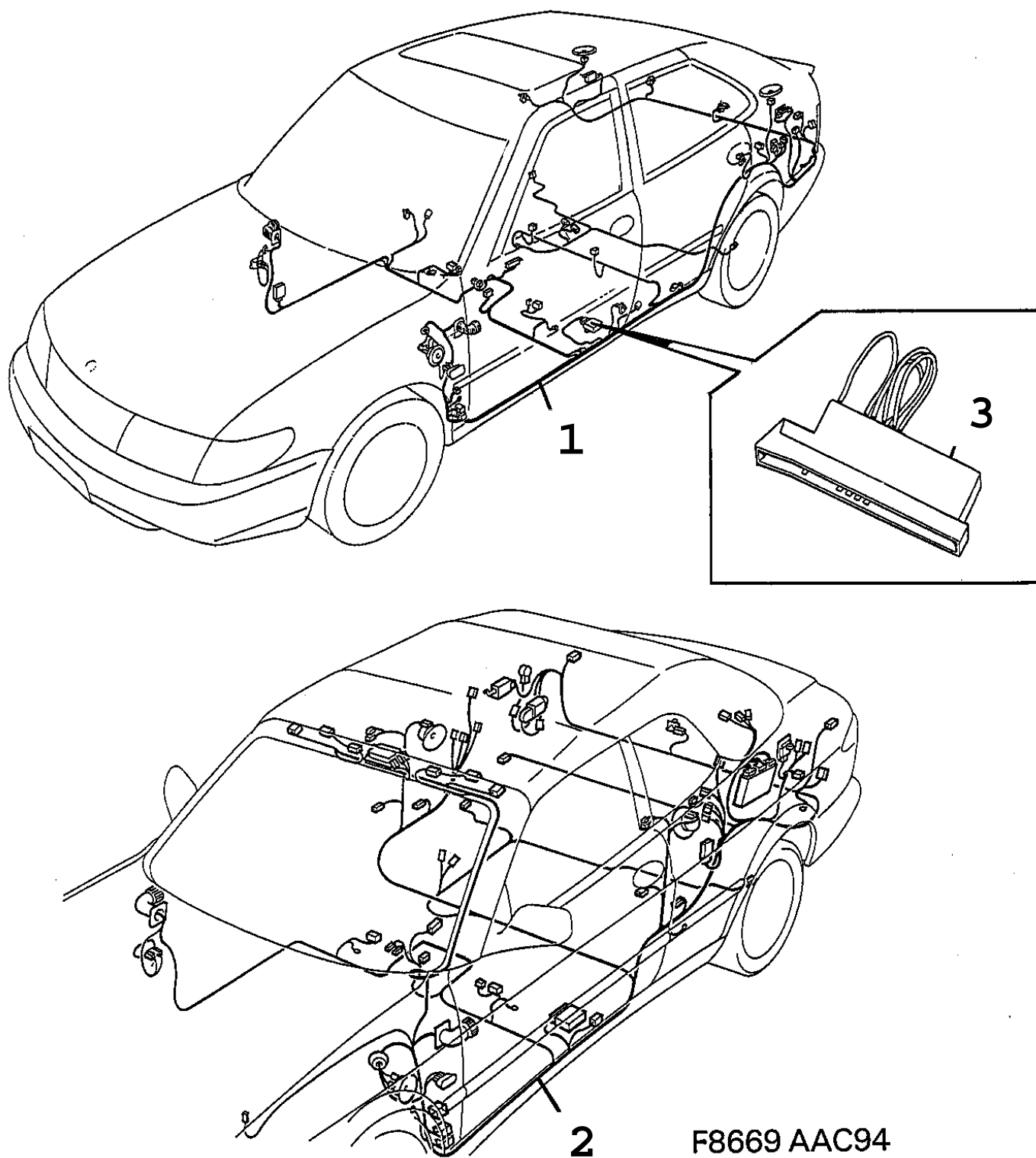


C1229 900
03A/1980

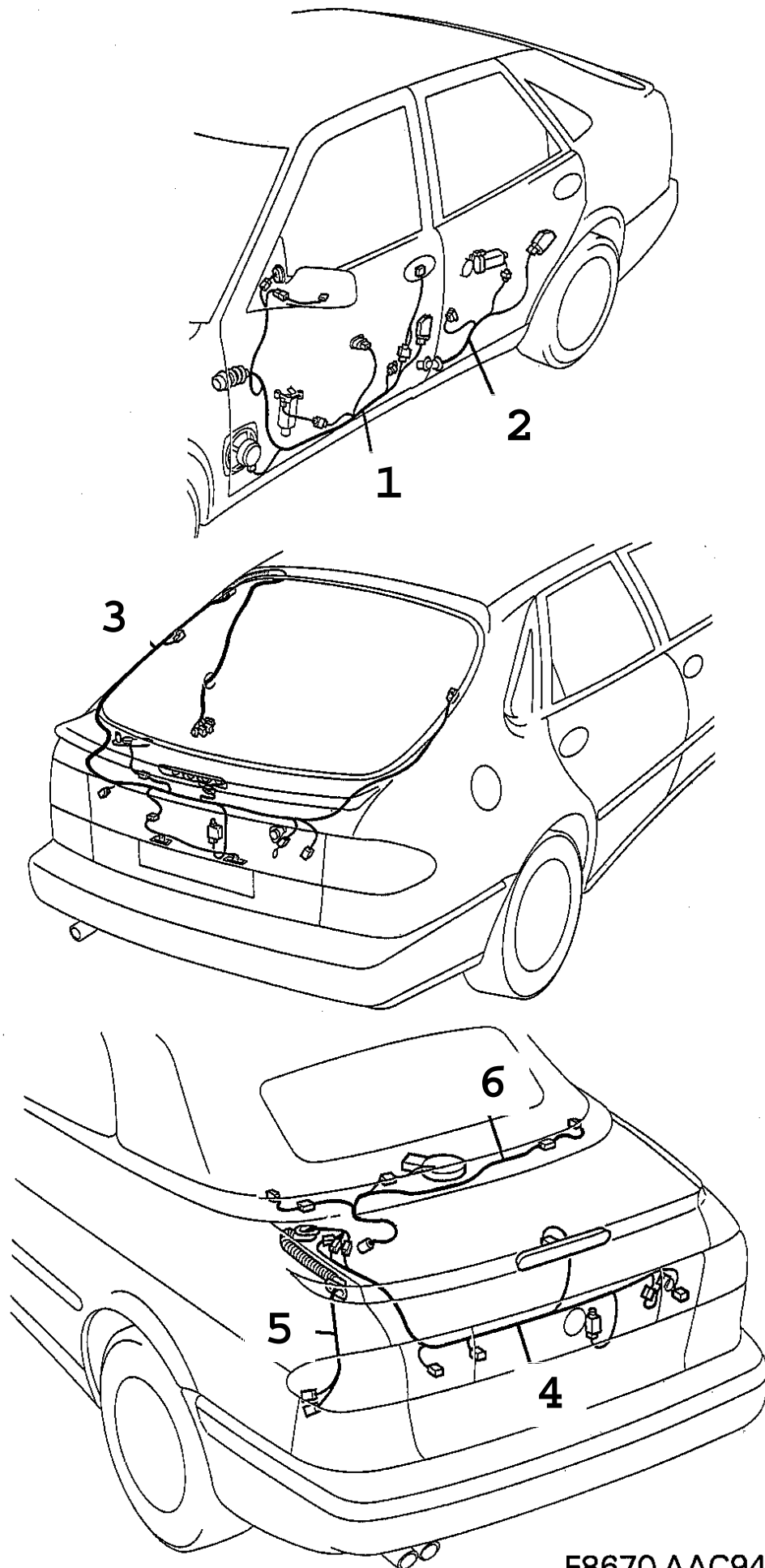
**900 / 03A Système électrique, généralités
1980 Conduites et fusibles - Planche bord (1998)**

Liste des pièces détachées EPC

Rep.	N° de pièce	Article	Usage	Qté
1	47 36 476	Câblage Note: Sans compteur kilométrique numérique		1
1	47 36 468	Câblage Note: Sans compteur kilométrique numérique	A	1
1	47 36 633	Câblage Note: Sans compteur kilométrique numérique	RHD	1
1	47 36 625	Câblage Note: Sans compteur kilométrique numérique	A, RHD	1
1	47 36 542	Câblage	4-CYL I	1
1	47 36 484	Câblage	4-CYL I, A	1
1	47 36 690	Câblage	4-CYL I, RHD	1
1	47 36 641	Câblage	4-CYL I, A, RHD	1
1	47 36 559	Câblage Note: Pour voitures avec ACC.	4-CYL I	1
1	47 36 492	Câblage Note: Pour voitures avec ACC.	4-CYL I, A	1
1	47 36 708	Câblage Note: Pour voitures avec ACC.	4-CYL I, RHD	1
1	47 36 658	Câblage Note: Pour voitures avec ACC.	4-CYL I, A, RHD	1
1	47 36 567	Câblage	TURBO	1
1	47 36 575	Câblage Note: Pour voitures avec ACC.	TURBO	1
1	47 36 716	Câblage	TURBO, RHD	1
1	47 36 724	Câblage Note: Pour voitures avec ACC.	TURBO, RHD	1
1	47 36 534	Câblage	TURBO, A	1
1	47 36 526	Câblage Note: Pour voitures avec ACC.	TURBO, A	1
1	47 36 773	Câblage	TURBO, A, RHD	1
1	47 36 682	Câblage Note: Pour voitures avec ACC.	TURBO, A, RHD	1
1	47 36 583	Câblage	TURBO, ACS	1
1	47 36 591	Câblage Note: Pour voitures avec ACC.	TURBO, ACS	1
1	47 36 732	Câblage	TURBO, ACS, RHD	1
1	47 36 740	Câblage Note: Pour voitures avec ACC.	TURBO, ACS, RHD	1
2	52 48 604	Câblage	LHD, AIRBAG	1
2	52 48 612	Câblage Module coussin gonflable	RHD, AIRBAG Aller à 8B - 206	1
3	54 72 931	Câble masse passager airbag		1
4	54 72 923	*Câble masse		1
5	79 77 929	*Ecrou	NLS-USE 92150133	1
6	79 77 911	*Ecrou		1
6	79 71 880	*Ruban serrage	NLS-USE 92150191	1




Rep.	N° de pièce	Article	Usage	Qté
1	49 29 956	Câblage	5D, LHD	1
1	49 29 964	Câblage Note: Alarme antivol avec "Vehicle Security System" VSS	5D, LHD	1
1	49 29 998	Câblage	5D, RHD	1
1	49 29 980	Câblage Note: Alarme antivol avec "Vehicle Security System" VSS	5D, RHD	1
1	49 29 972	Câblage	3D, LHD	1
1	49 41 027	Câblage Note: Alarme antivol avec "Vehicle Security System" VSS	3D, LHD	1
1	49 41 019	Câblage	3D, RHD	1
1	49 41 001	Câblage Note: Alarme antivol avec "Vehicle Security System" VSS	3D, RHD	1
2	49 41 050	Câblage	CV, LHD	1
2	49 41 084	Câblage Note: Alarme antivol avec "Vehicle Security System" VSS	CV, LHD	1
2	46 68 000	Câblage	CV, B234I, LHD, CA, US	1
2	49 41 043	Câblage	CV, B204L, LHD, CA, US	1
2	49 41 076	Câblage	CV, RHD	1
2	49 41 092	Câblage Note: Alarme antivol avec "Vehicle Security System" VSS	CV, RHD	1
3	47 37 615	Câblage Note: Sans alarme antivol.		1



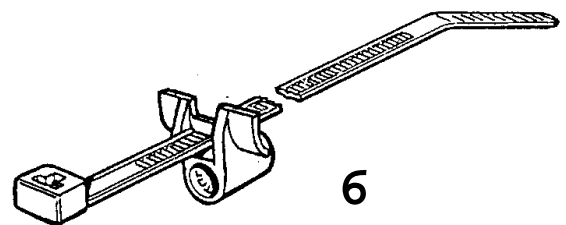
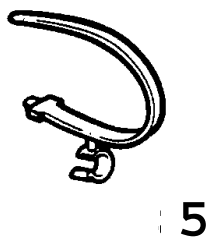
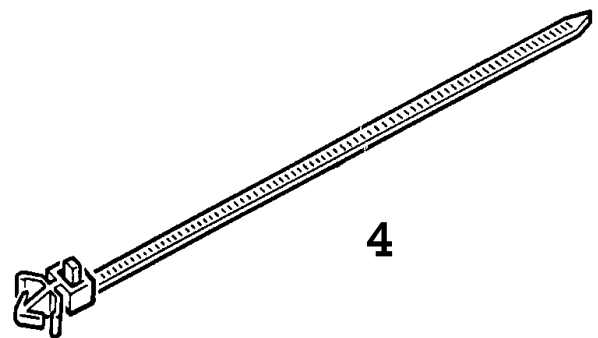
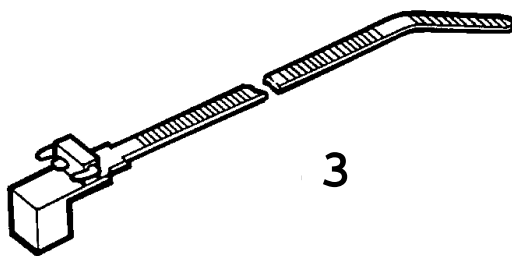
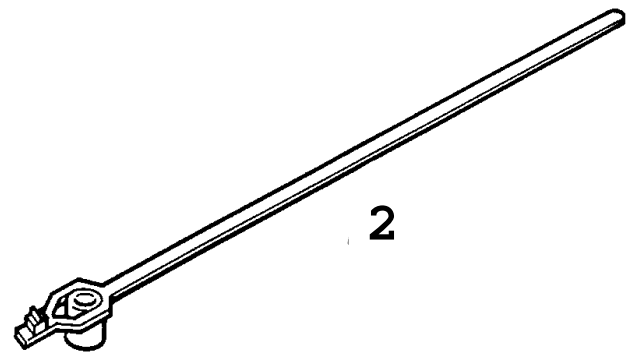
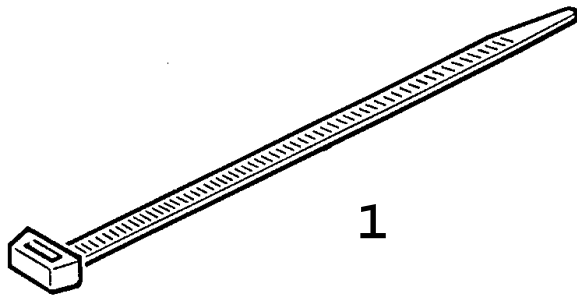
F8670 AAC94

Rep.	N° de pièce	Article	Usage	Qté
1	47 38 977	Câblage porte avant Note: Côté conducteur.	5D	1
1	47 38 951	Câblage porte avant Note: Côté passager.	5D	1
1	47 38 993	Câblage porte avant Note: Côté conducteur.	3D, CV	1
1	47 38 936	Câblage porte avant Note: Côté passager.	3D, CV	1
2	45 84 637	Câblage porte arrière	5D	2
3	47 38 571	Câblage hayon	3D, 5D	1
4	47 38 597	Câblage hayon	CV	1
5	47 38 605	Câblage connexion	CV	1
6	44 07 425	Câblage couvercle de capote	CV	1



F8671 AAC94

Rep.	N° de pièce	Article	Usage	Qté
1	45 82 847	Câblage		1

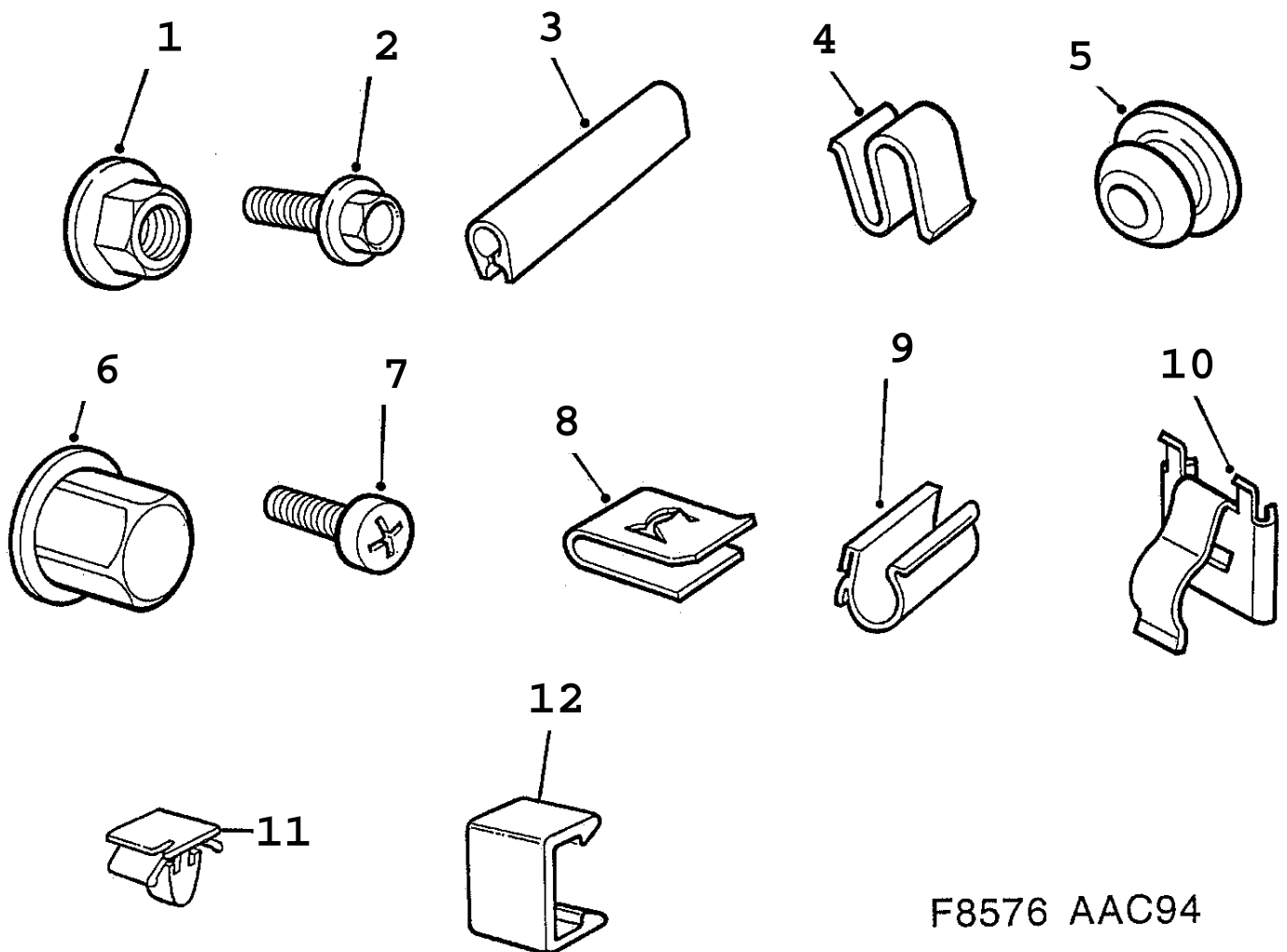


F8333 AAC94

900 / 03A Système électrique, généralités
2100 Conduites et fusibles - Ruban serrage (1994 - 1998)

Liste des pièces détachées EPC

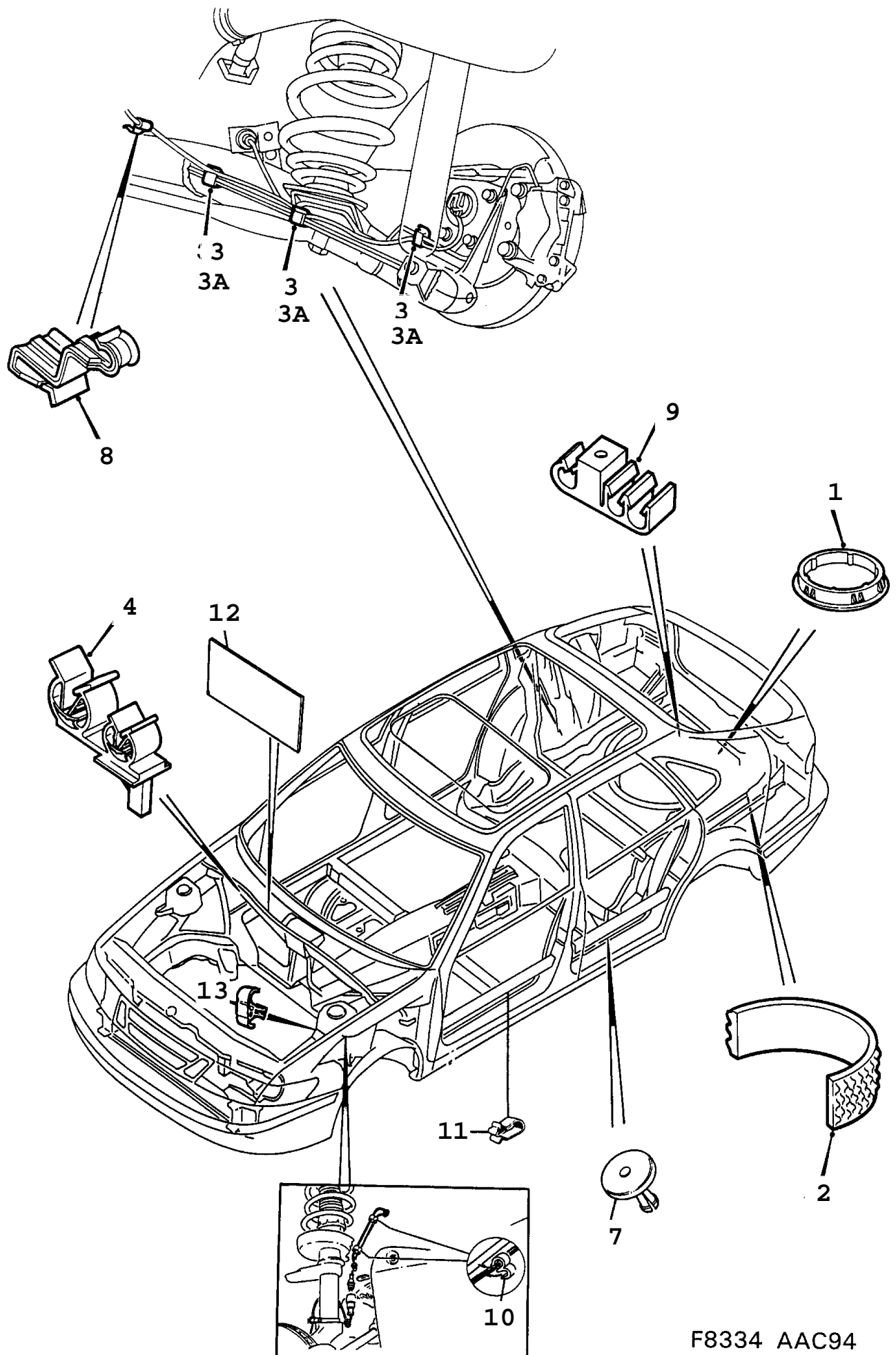
Rep.	N° de pièce	Article	Usage	Qté
1	79 71 864	Ruban serrage	L=118 MM	X
1	79 71 872	Ruban serrage	L=160 MM	X
1	79 71 880	Ruban serrage	L=259 MM, NLS-USE 92150191	X
2	79 84 750	Ruban serrage	L=190 MM	X
3	40 63 681	Ruban serrage	L=220 MM	X
4	79 84 784	Ruban serrage	L=225 MM	X
5	75 93 221	Ruban serrage	L=214 MM	X
5	73 98 977	Ruban serrage	L=273 MM	X
6	48 07 939	Ruban serrage	L=259 MM	X



F8576 AAC94

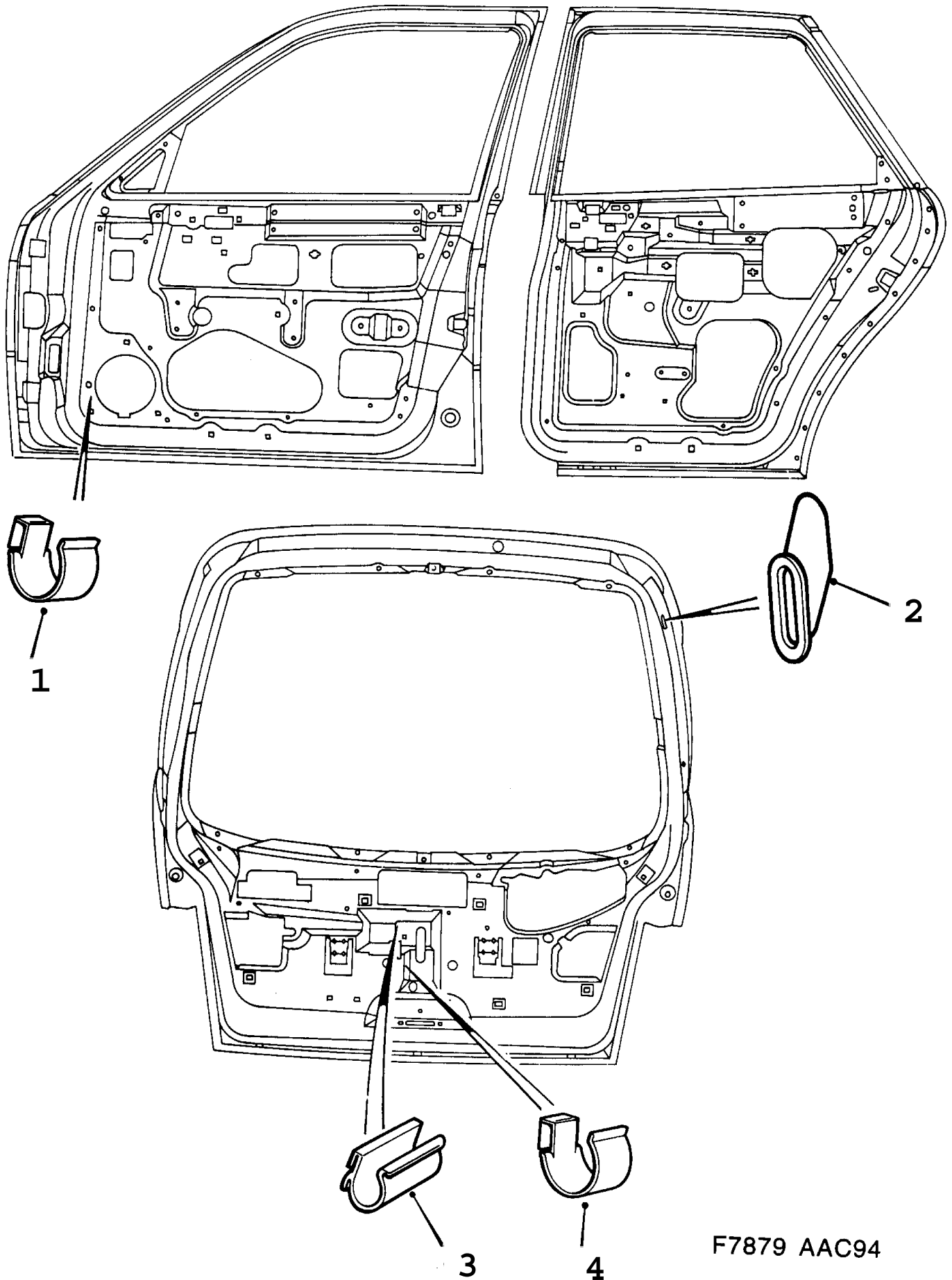
2130 Conduites et fusibles - Bagues, vis, colliers, etc - colliers de serrage, etc (1994 - 1998)

Rep.	N° de pièce	Article	Usage	Qté
1	79 77 929	Ecrou connexion de masse	NLS-USE 92150133	X
1	79 77 911	Ecrou connexion de masse	ABS	X
2	79 78 091	Vis	M6X12	X
2	79 78 265	Vis à tête hexagonale	M10X20	X
3	85 64 973	Lisse protection	L=75 MM	X
3	82 78 558	Lisse protection	L=90 MM	X
3	95 19 737	Lisse protection	L=140 MM	X
4	85 02 643	Pince serrage		X
5	43 33 555	Tampon Planche bord Note: Ch. --V2048632 Ch. --V7014919	Ø 12, 0 MM	X
5	79 82 762	Tampon Planche bord Note: Ch. V2048633-- Ch. V7014920--	Ø 12, 0 MM	X
5	75 36 501	Bague centrale électrique	Ø 20, 5 MM	X
6	40 87 128	Ecrou plastique		X
7	79 70 536	Vis	4,8X16, NLS-USE 92150118	X
7	79 22 354	Vis	4,8X16	X
7	79 22 370	Vis	4,8X19	X
7	79 71 294	Vis	M6X12	X
8	79 67 995	Ecrou d'agrafe		X
9	71 21 239	Collier serrage		X
9	40 87 797	Clip		X
9	45 04 924	Clip Carter distribution	1997-1998, 6-CYL, NLS-USE 4773974	X
10	91 66 448	Clip		X
11	41 76 095	Clip câblage alternateur-démarrreur	B258I	X
11	41 76 095	Clip capteur de température liquide de refroidissement	B258I	X
12	46 68 547	Clip câblage hayon Note: Ch. S7020317--	CV	1

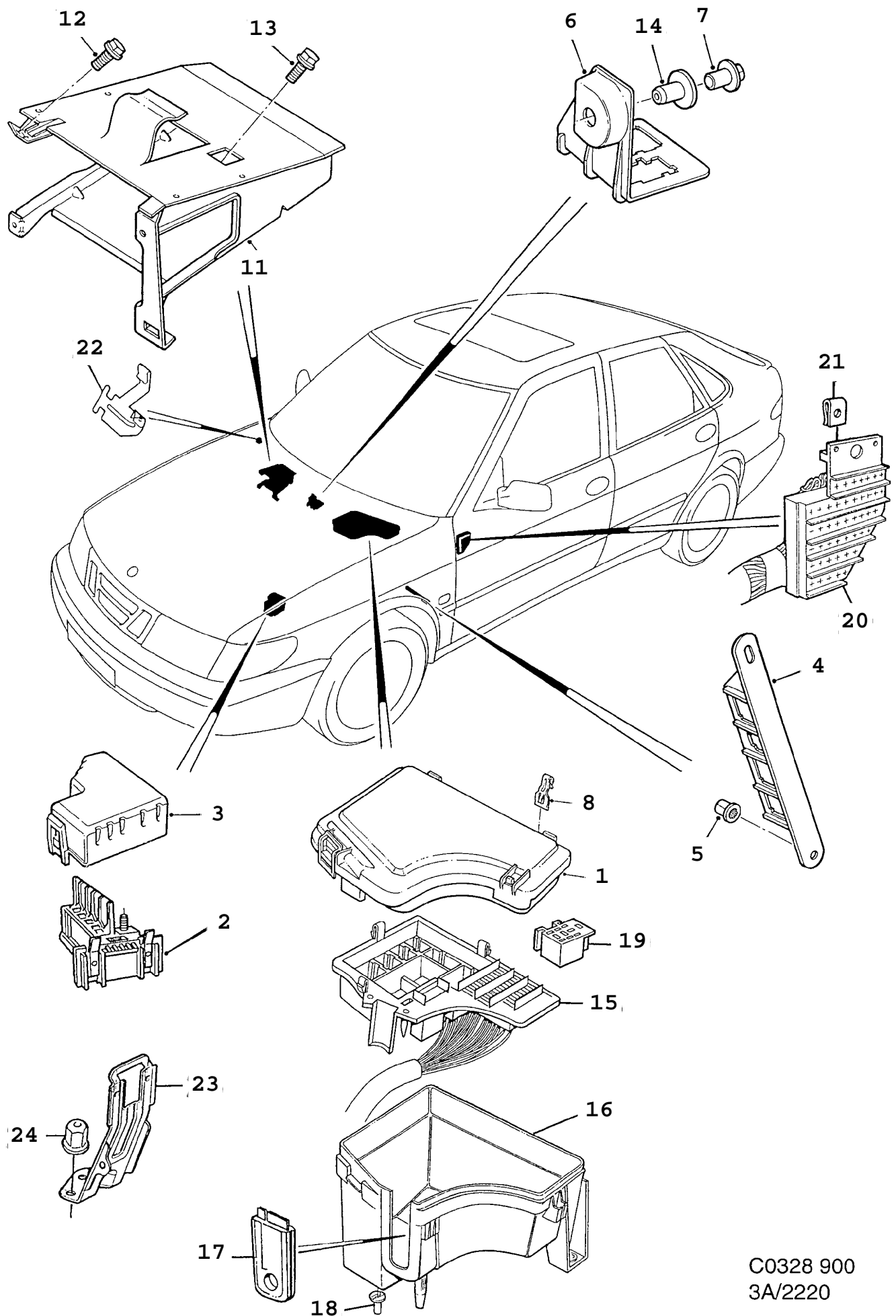


F8334 AAC94

Rep.	N° de pièce	Article	Usage	Qté
1	44 08 456	Lisse protection Panneau custode		1
2	96 77 162	Isolant Connecteur		1
3	44 64 483	Collier serrage câble de capteur	ABS	X
3A	91 06 139	Collier câble de capteur	ABS	X
4	44 10 742	Clip	1994-1995, 6-CYL	1
7	95 65 417	Rivet câblage		7
8	44 66 835	Clip câblage	1994-1995, ABS	2
8	44 64 483	Collier serrage câblage	1996-1998, ABS	2
9	42 22 287	Clip câblage		X
10	91 06 139	Collier câblage Note: Ch. --R2031962	ABS	4
11	71 56 409	Collier serrage Note: Sans alarme antivol.	1995-1998	1
12	46 65 840	Ruban adhésif Connecteur lampe boîte à gants	1994-1995, NLS-USE 4948808	X
12	48 08 176	Ruban adhésif Connecteur lampe boîte à gants	1996-1998, NLS-USE 4948808	X
13	40 74 027	Support de tuyau câblage Note: Ch. T7003434--		1



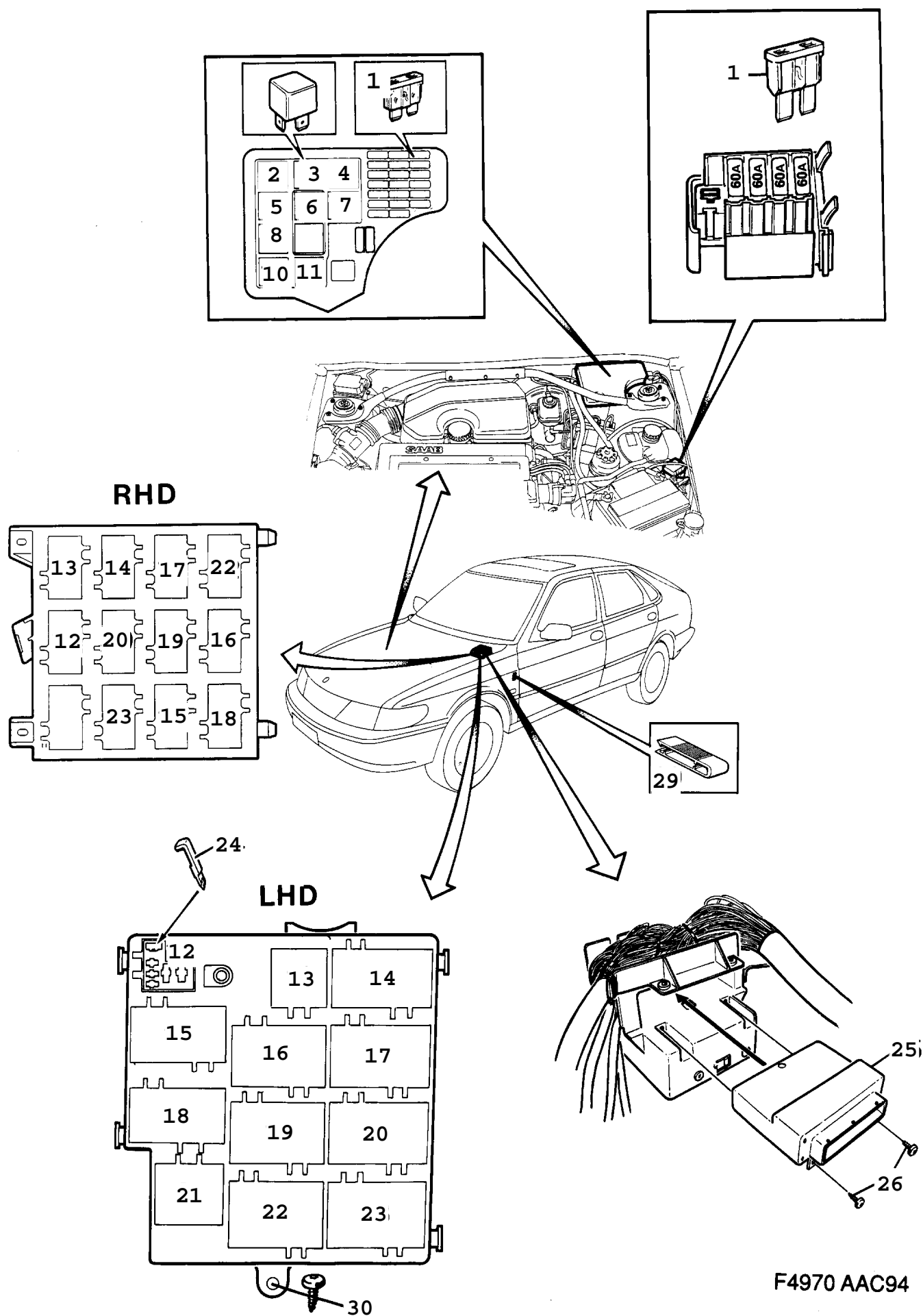
Rep.	N° de pièce	Article	Usage	Qté
1	71 08 491	Collier serrage		2
1	71 08 491	Collier serrage Note: Ch. --S7022072	CV	2
1	71 56 409	Collier serrage Note: Ch. S7022073--	CV	4
2	44 08 514	Lisse protection		1
3	71 08 491	Collier serrage câblage		1
4	71 56 409	Collier serrage câblage Note: Ch. --V2002598	1996-1997	X



C0328 900
3A/2220

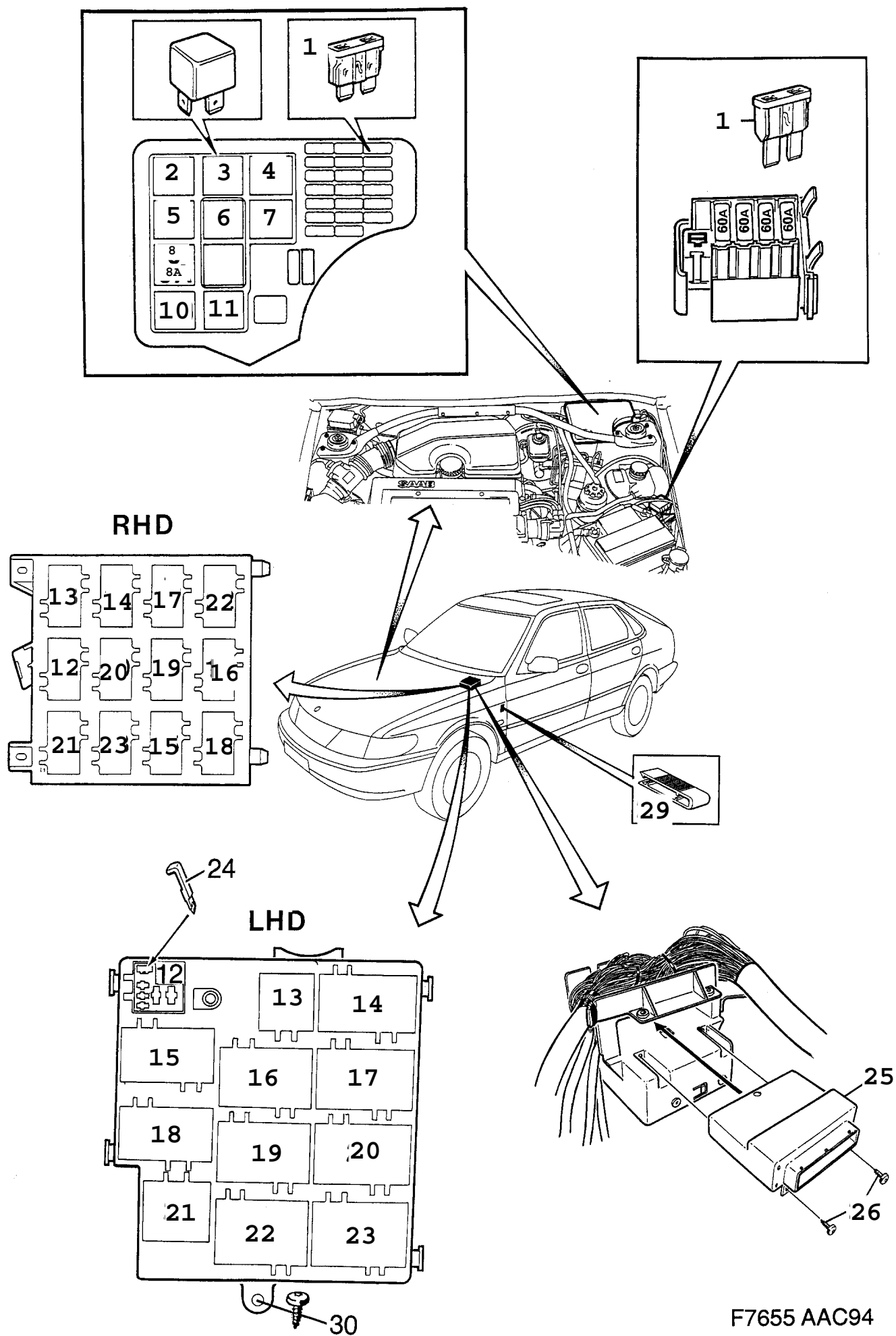
2220 Conduites et fusibles - Supports et consoles (1994 - 1998)

Rep.	N° de pièce	Article	Usage	Qté
1	45 37 403	Couvercle	1994, 3D, 5D	1
1	45 37 403	Couvercle Note: Ch. --S7009999	CV	1
1	45 84 157	Couvercle Note: Ch. --S7024440	3D, 5D, NLS-USE 4694352	1
1	45 84 157	Couvercle Note: Ch. S7010000-- Ch. --S7024440	CV, NLS-USE 4694352	1
1	46 94 352	Couvercle Note: Ch. S7024441--	1995	1
1	46 93 081	Couvercle	1996	1
1	48 07 947	Couvercle	1997	1
1	49 41 621	Couvercle	1998	1
2	44 10 577	Porte-fusible Note: Ch. --S2037047	NLS-USE 4814349	1
2	46 94 634	Porte-fusible Note: Ch. S2037048-- Ch. --V2024144	NLS-USE 4814349	1
2	48 14 349	Porte-fusible Note: Ch. V2024145--		1
3	42 30 207	Couvercle		1
4	44 09 348	Console		1
5	40 87 128	Ecrou plastique		2
6	42 22 824	Console	1994-1995	1
6	47 35 825	Console	1996-1998	1
7	42 38 291	Ecrou		1
8	44 09 371	Clip		1
11	44 08 472	Console	RHD, ICE/DICE	1
12	79 78 372	Vis	NLS-USE 11900378	4
13	79 70 536	Vis	NLS-USE 92150118	2
14	42 38 309	Agrafe entretoise	M	1
15	42 30 017	Support		1
16	42 30 009	Boîte		1
17	42 33 375	Passe-câble		1
18	71 16 452	Bouchon drainage		1
19	44 09 934	Support	5-WAY MINIMODULE	X
19	44 09 942	Support	5-WAY RELAYMODULE	X
19	44 09 959	Support	9-WAY RELAYMODULE	X
20	42 30 074	Retenue	1994-1996, LHD	1
20	47 36 930	Retenue	1997-1998, LHD	1
20	42 30 140	Retenue	1994-1996, RHD, NLS-USE 4736948	1
20	47 36 948	Retenue	1997-1998, RHD	1
21	79 67 995	Ecrou d'agrafe		2
22	48 11 048	Console câblage	1997-1998	1
23	46 94 337	Console		1
24	40 87 128	Ecrou plastique		2



Rep.	N° de pièce	Article	Usage	Qté
1	79 74 611	Fusible	5A	X
1	79 74 629	Fusible	7,5A	X
1	79 74 637	Fusible	10A	X
1	79 74 645	Fusible	15A	X
1	79 74 652	Fusible	20A	X
1	79 74 660	Fusible	25A	X
1	79 74 678	Fusible	30A	X
1	79 83 034	Fusible	30A, MAXI	X
1	40 87 698	Fusible	40A	X
1	79 83 042	Fusible	40A, MAXI	X
1	79 83 067	Fusible	60A, MAXI	X
2	95 56 390	Relais feux de route/croisement		1
3	95 56 390	Relais phare		1
4	95 22 061	Relais	SAI	1
4	95 22 061	Relais plaque chauffante		1
5	42 24 192	Relais avertisseur sonore	NLS-USE 4947115	1
5	42 24 192	Relais	SAI, NLS-USE 4947115	1
6	41 09 070	Relais contrôle d'ampoule		1
7	85 22 310	Relais phare antibrouillard Note: Ch. --R2035196		1
7	85 33 176	Relais phare antibrouillard Note: Ch. R2035197--		1
8	85 22 310	Relais ventilateur de refroidissement Note: Ch. --R2035196		1
8	85 33 176	Relais ventilateur de refroidissement Note: Ch. R2035197--		1
10	95 22 061	Relais ventilateur, 2 vitesses		1
11	85 22 310	Relais AC compresseur Note: Ch. --R2035196		1
11	85 33 176	Relais AC compresseur Note: Ch. R2035197--		1
13	42 24 192	Relais Note: Feux de recul latéraux	NLS-USE 4947115	1
14	42 38 234	Relais blocage au démarrage		1
15	95 56 390	Relais essuie-glace arrière		1
16	85 22 310	Relais relais démarrage Note: Ch. --R2035196		1
16	85 33 176	Relais relais démarrage Note: Ch. R2035197--		1
17	44 33 322	Relais catalyseur surchauffé		1
18	95 56 390	Relais essuie-glace intermittent		1
19	95 22 061	Relais lunette arrière		1

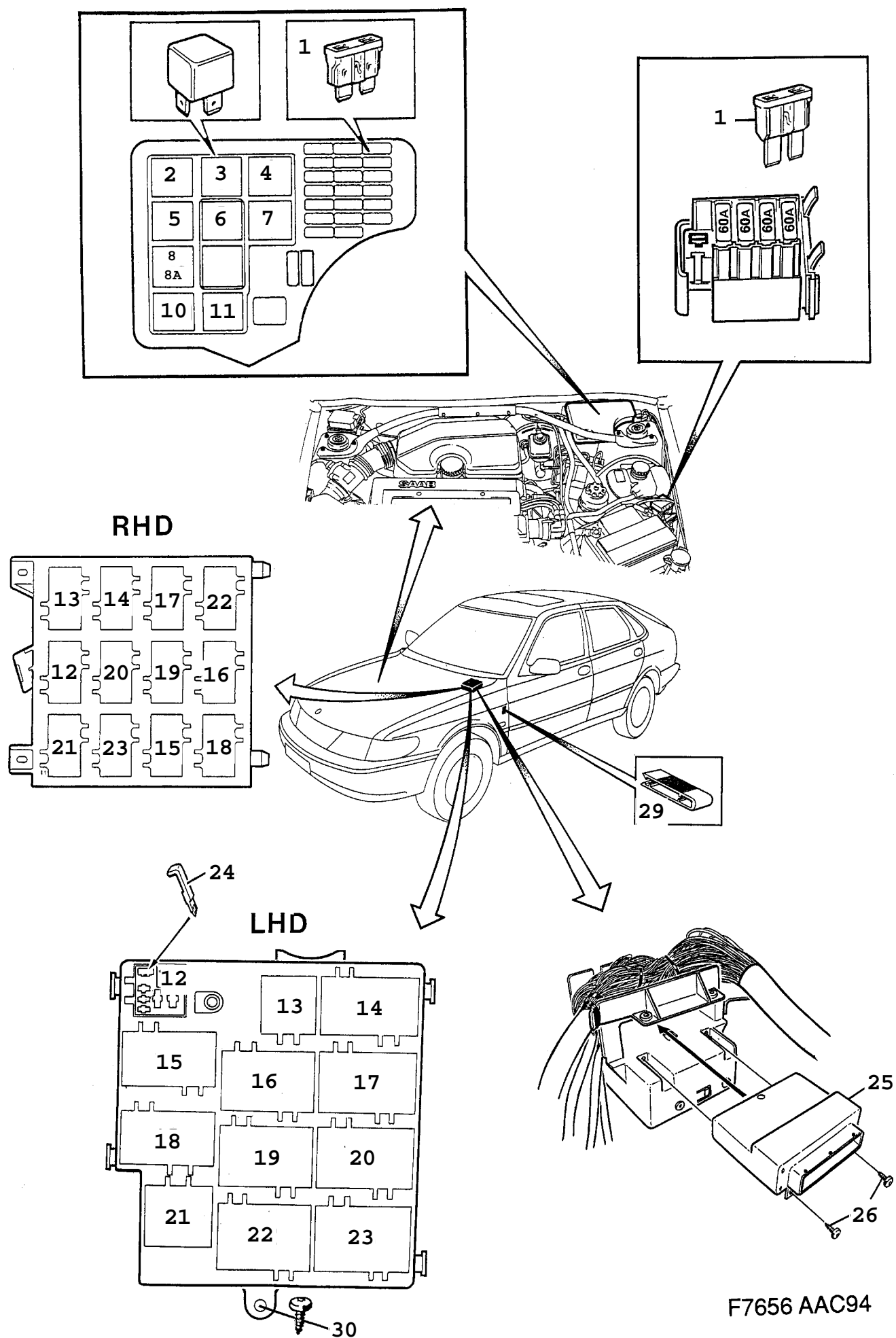
Rep.	N° de pièce	Article	Usage	Qté
20	85 22 310	Relais pompe à carburant Note: Ch. --R2035196		1
20	85 33 176	Relais pompe à carburant Note: Ch. R2035197--		1
22	95 22 061	Relais Contacteur d'allumage		1
23	85 22 310	Relais système d'injection Note: Ch. --R2035196		1
23	85 33 176	Relais système d'injection Note: Ch. R2035197--		1
24	42 30 108	Collier serrage		X
25	44 88 409	Unité électronique Note: Ch. --R2033974	ICE, NLS-USE 4711263	1
25	45 36 785	Unité électronique Note: Ch. R2033975--	ICE, NLS-USE 4711263	1
26	79 70 536	Vis	NLS-USE 92150118	2
29	85 87 636	Agrafe-fusible		1
30	79 70 536	Vis	NLS-USE 92150118	1



F7655 AAC94

Rep.	N° de pièce	Article	Usage	Qté
1	79 74 611	Fusible	5A	X
1	79 74 629	Fusible	7,5A	X
1	79 74 637	Fusible	10A	X
1	79 74 645	Fusible	15A	X
1	79 74 652	Fusible	20A	X
1	79 74 660	Fusible	25A	X
1	79 74 678	Fusible	30A	X
1	79 83 034	Fusible	30A, MAXI	X
1	40 87 698	Fusible	40A	X
1	79 83 042	Fusible	40A, MAXI	X
1	79 83 067	Fusible	60A, MAXI	X
2	85 33 176	Relais feux de route/croisement		1
3	85 33 176	Relais phare		1
4	95 22 061	Relais	SAI	1
4	95 22 061	Relais plaque chauffante		1
5	42 24 192	Relais avertisseur sonore	NLS-USE 4947115	1
5	42 24 192	Relais	SAI, NLS-USE 4947115	1
6	41 09 070	Relais contrôle d'ampoule		1
7	42 24 192	Relais phare antibrouillard	NLS-USE 4947115	1
8	85 33 176	Relais ventilateur de refroidissement		1
10	95 22 061	Relais ventilateur, 2 vitesses		1
11	85 33 176	Relais AC compresseur		1
12	42 24 192	Relais banquette arrière	NLS-USE 4947115	1
13	42 24 192	Relais Note: Feux de recul latéraux	NLS-USE 4947115	1
14	42 38 234	Relais blocage au démarrage		1
15	85 33 176	Relais essuie-glace arrière		1
16	85 33 176	Relais relais démarrage		1
17	44 33 322	Relais catalyseur surchauffé		1
18	85 33 176	Relais essuie-glace intermittent		1
19	95 22 061	Relais lunette arrière		1
20	85 33 176	Relais pompe à carburant		1
21	42 24 200	Relais pompe de lave-glace Note: Ch. S2039223-- Ch. S7021969--		1
22	95 22 061	Relais Contacteur d'allumage		1
23	85 33 176	Relais système d'injection		1
24	42 30 108	Collier serrage		X
25	45 36 785	Unité électronique	ICE, NLS-USE 4711263	1
26	79 70 536	Vis	NLS-USE 92150118	2

Rep.	N° de pièce	Article	Usage	Qté
29	85 87 636	Agrafe-fusible		1
30	79 70 536	Vis	NLS-USE 92150118	1

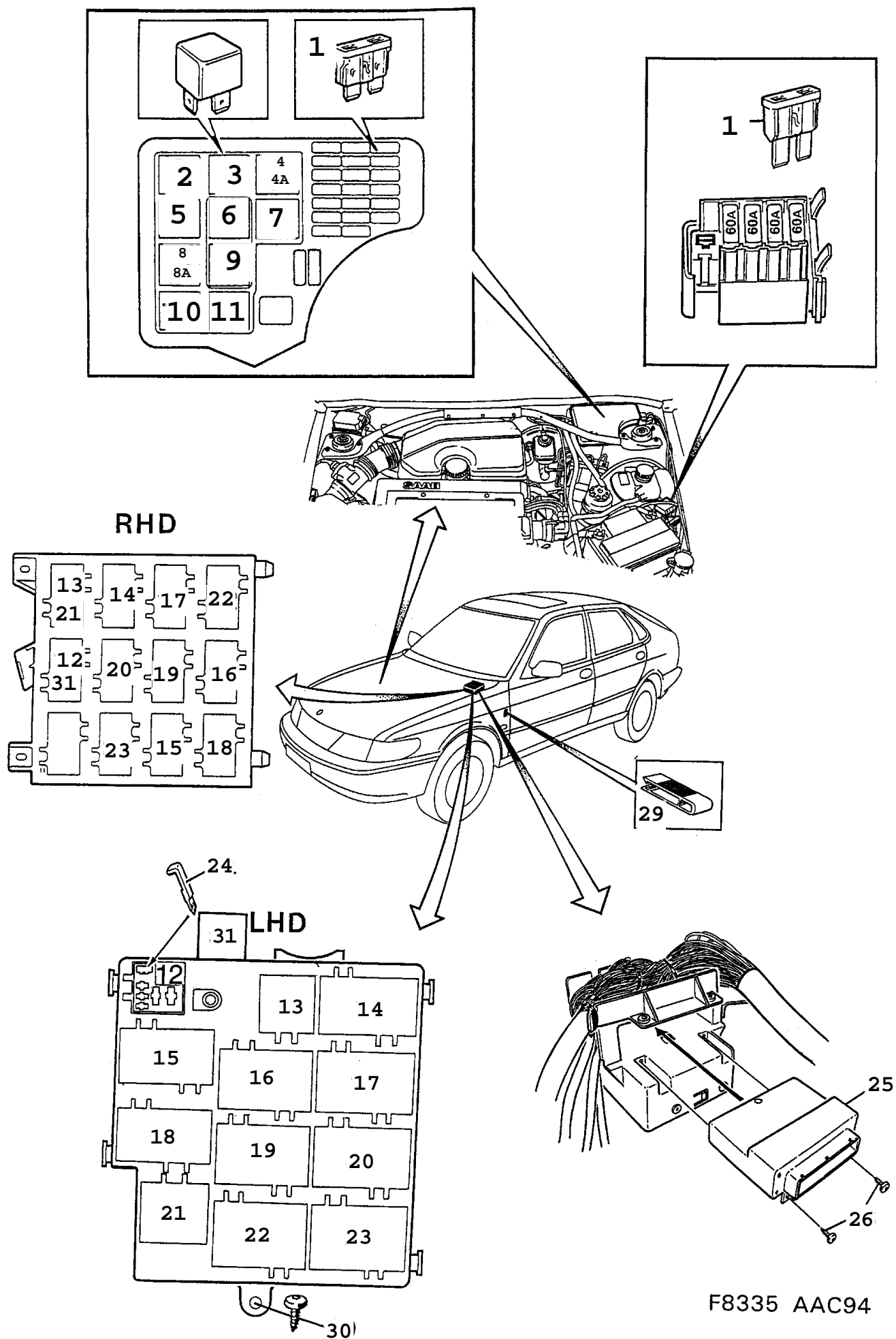


F7656 AAC94

2310 Conduites et fusibles - Relais et fusibles - ICE (1996)

Rep.	N° de pièce	Article	Usage	Qté
1	79 74 611	Fusible	5A	X
1	79 74 629	Fusible	7,5A	X
1	79 74 637	Fusible	10A	X
1	79 74 645	Fusible	15A	X
1	79 74 652	Fusible	20A	X
1	79 74 660	Fusible	25A	X
1	79 74 678	Fusible	30A	X
1	79 83 034	Fusible	30A, MAXI	X
1	40 87 698	Fusible	40A	X
1	79 83 042	Fusible	40A, MAXI	X
1	79 83 059	Fusible	50A, MAXI	X
1	79 83 067	Fusible	60A, MAXI	X
2	85 33 176	Relais feux de route/croisement		1
3	85 33 176	Relais phare		1
4	95 22 061	Relais	SAI	1
4	95 22 061	Relais plaque chauffante		1
5	85 33 176	Relais ventilateur de refroidissement		1
6	41 09 070	Relais contrôle d'ampoule		1
7	42 24 192	Relais phare antibrouillard	NLS-USE 4947115	1
8	42 24 192	Relais avertisseur sonore	NLS-USE 4947115	1
8A	42 24 192	Relais	SAI, NLS-USE 4947115	1
10	95 22 061	Relais ventilateur, 2 vitesses		1
11	85 33 176	Relais AC compresseur		1
12	42 24 192	Relais banquette arrière	NLS-USE 4947115	1
13	42 24 192	Relais Note: Feux de recul latéraux	NLS-USE 4947115	1
14	42 38 234	Relais blocage au démarrage		1
15	85 33 176	Relais essuie-glace arrière		1
16	95 22 061	Relais Contacteur d'allumage		1
17	44 33 322	Relais catalyseur surchauffé		1
18	85 33 176	Relais essuie-glace intermittent		1
19	95 22 061	Relais lunette arrière		1
20	85 33 176	Relais pompe à carburant		1
21	42 24 200	Relais pompe de lave-glace		1
22	85 33 176	Relais relais démarrage		1
23	85 33 176	Relais système d'injection		1
24	42 30 108	Collier serrage		X
25	45 36 785	Unité électronique	ICE, NLS-USE 4711263	1
26	79 70 536	Vis	NLS-USE 92150118	2
29	85 87 636	Agrafe-fusible		1

Rep.	N° de pièce	Article	Usage	Qté
30	79 70 536	Vis	NLS-USE 92150118	1

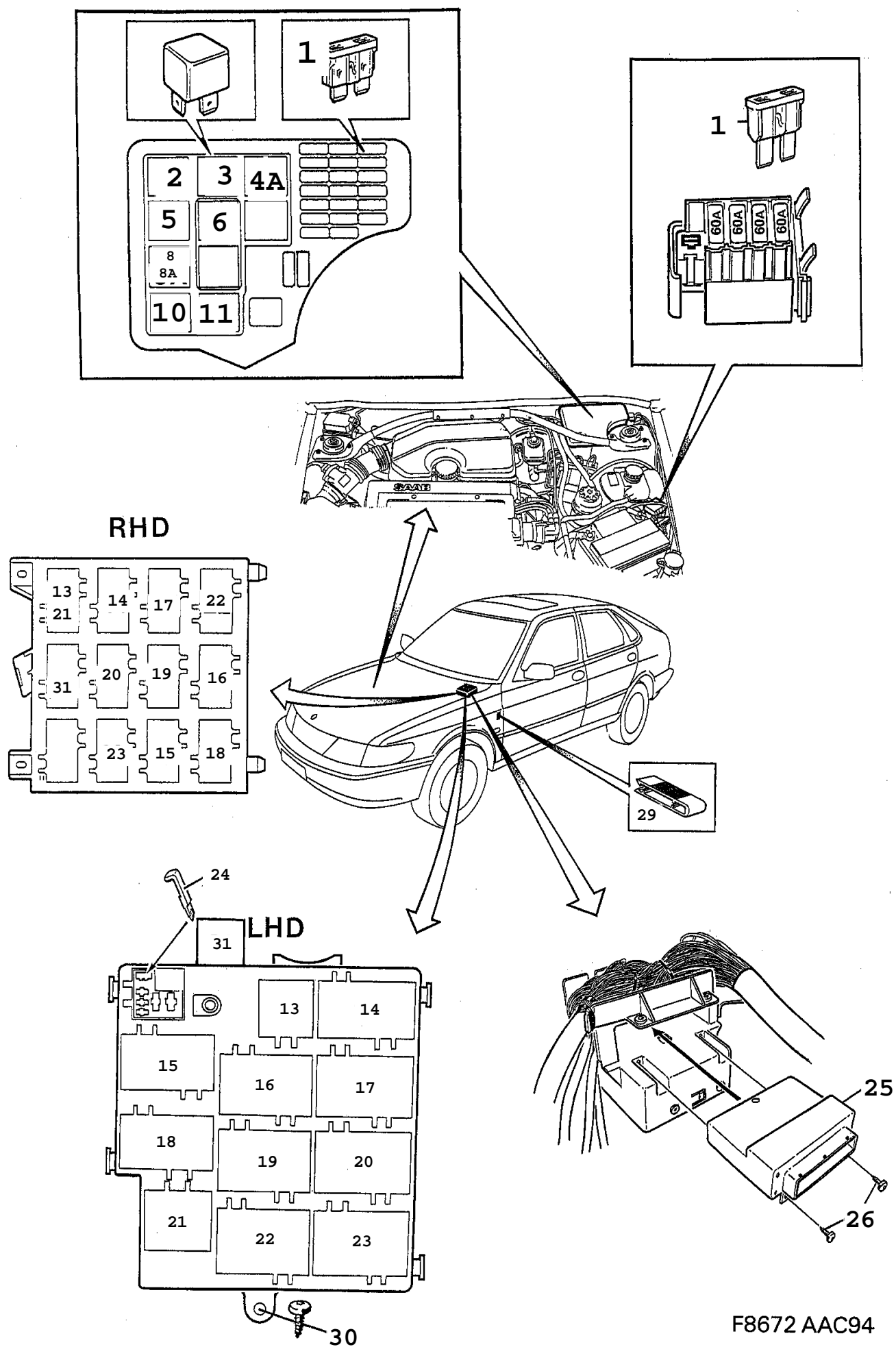


F8335 AAC94

2340 Conduites et fusibles - Relais et fusibles - ICE (1997)

Rep.	N° de pièce	Article	Usage	Qté
1	79 74 611	Fusible	5A	X
1	79 74 629	Fusible	7,5A	X
1	79 74 637	Fusible	10A	X
1	79 74 645	Fusible	15A	X
1	79 74 652	Fusible	20A	X
1	79 74 660	Fusible	25A	X
1	79 74 678	Fusible	30A	X
1	79 83 034	Fusible	30A, MAXI	X
1	40 87 698	Fusible	40A	X
1	79 83 042	Fusible	40A, MAXI	X
1	79 83 059	Fusible	50A, MAXI	X
1	79 83 067	Fusible	60A, MAXI	X
2	85 33 176	Relais feux de route/croisement		1
3	85 33 176	Relais phare		1
4	42 24 192	Relais	SAI, NLS-USE 4947115	1
4A	42 24 192	Relais pompe à vide	TURBO, A, NLS-USE 4947115	1
5	85 33 176	Relais ventilateur de refroidissement		1
6	41 09 070	Relais contrôle d'ampoule Note: Avant.		1
7	42 24 192	Relais phare antibrouillard	NLS-USE 4947115	1
8	42 24 192	Relais avertisseur sonore	NLS-USE 4947115	1
8A	42 24 192	Relais phare antibrouillard	NLS-USE 4947115	1
9	95 22 061	Relais	SAI	1
9	95 22 061	Relais plaque chauffante		1
10	95 22 061	Relais ventilateur, 2 vitesses		1
11	85 33 176	Relais AC compresseur		1
12	42 24 192	Relais antibrouillard arrière	NLS-USE 4947115	1
13	42 24 192	Relais Note: Feux de recul latéraux	A, NLS-USE 4947115	1
14	42 38 234	Relais blocage au démarrage		1
15	85 33 176	Relais essuie-glace arrière		1
16	95 22 061	Relais Contacteur d'allumage		1
17	44 33 322	Relais catalyseur surchauffé		1
18	85 33 176	Relais essuie-glace intermittent		1
19	95 22 061	Relais lunette arrière		1
20	85 33 176	Relais pompe à carburant		1
21	42 24 200	Relais pompe de lave-glace		1
22	85 33 176	Relais relais démarrage		1
23	85 33 176	Relais système d'injection		1
24	42 30 108	Collier serrage		X

Rep.	N° de pièce	Article	Usage	Qté
25	47 11 263	Unité électronique	ICE	1
26	79 70 536	Vis	NLS-USE 92150118	2
29	85 87 636	Agrafe-fusible		1
30	79 70 536	Vis	NLS-USE 92150118	1
31	42 24 192	Relais banquette arrière	NLS-USE 4947115	1

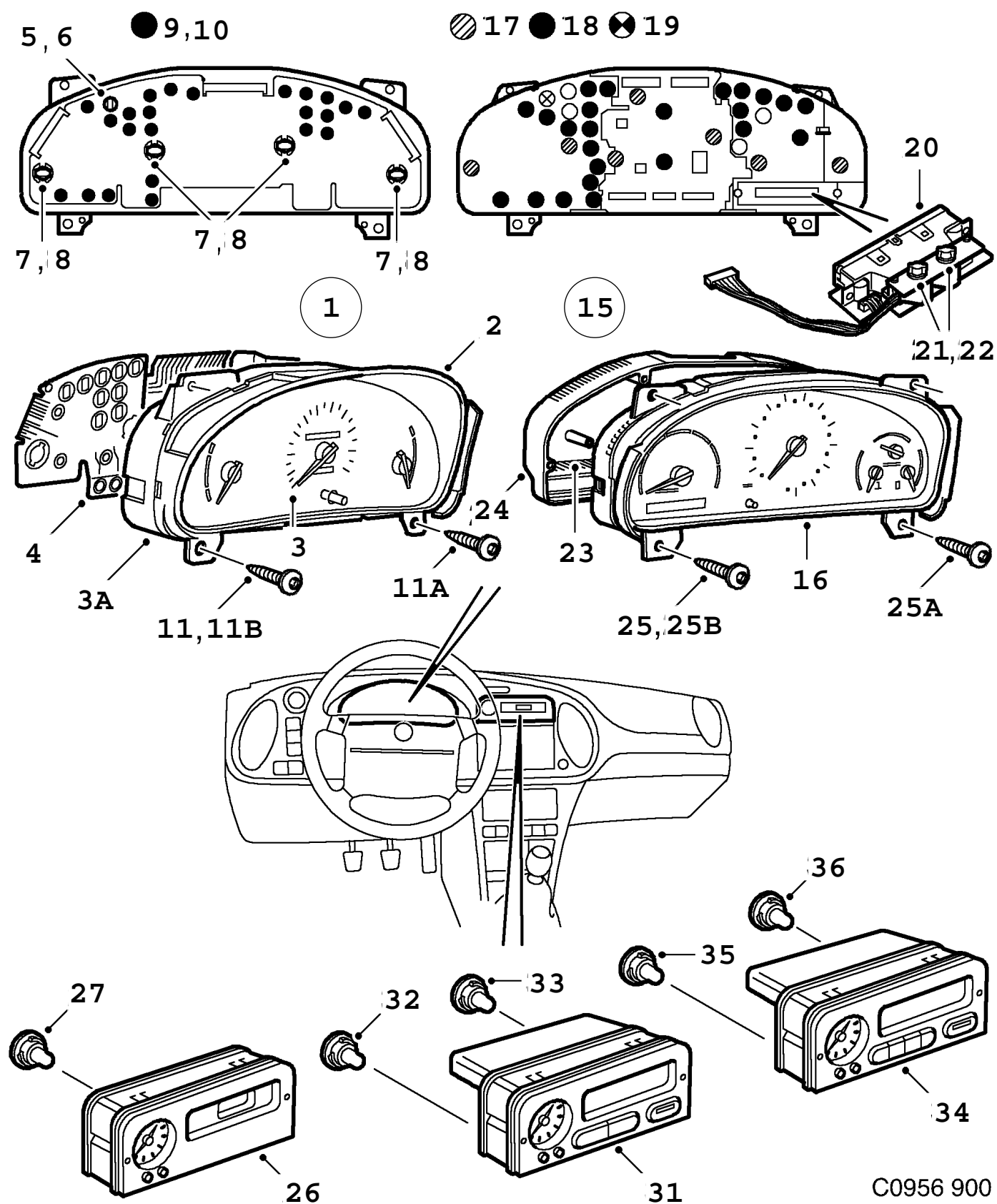


F8672 AAC94

2370 Conduites et fusibles - Relais et fusibles - ICE (1998)

Rep.	N° de pièce	Article	Usage	Qté
1	79 74 611	Fusible	5A	X
1	79 74 629	Fusible	7,5A	X
1	79 74 637	Fusible	10A	X
1	79 74 645	Fusible	15A	X
1	79 74 652	Fusible	20A	X
1	79 74 660	Fusible	25A	X
1	79 74 678	Fusible	30A	X
1	79 83 034	Fusible	30A, MAXI	X
1	40 87 698	Fusible	40A	X
1	79 83 042	Fusible	40A, MAXI	X
1	79 83 059	Fusible	50A, MAXI	X
1	79 83 067	Fusible	60A, MAXI	X
2	85 33 176	Relais feux de route/croisement		1
3	85 33 176	Relais phare		1
4A	42 24 192	Relais pompe à vide	TURBO, A, NLS-USE 4947115	1
5	85 33 176	Relais ventilateur de refroidissement		1
6	41 09 070	Relais contrôle d'ampoule Note: Avant.		1
8	42 24 192	Relais avertisseur sonore	NLS-USE 4947115	1
8A	42 24 192	Relais phare antibrouillard	NLS-USE 4947115	1
10	95 22 061	Relais ventilateur, 2 vitesses		1
11	85 33 176	Relais AC compresseur		1
13	42 24 192	Relais Note: Feux de recul latéraux	A, NLS-USE 4947115	1
14	42 38 234	Relais blocage au démarrage		1
15	85 33 176	Relais essuie-glace arrière		1
16	95 22 061	Relais Contacteur d'allumage		1
17	44 33 322	Relais catalyseur surchauffé		1
18	85 33 176	Relais essuie-glace intermittent		1
19	95 22 061	Relais lunette arrière		1
20	85 33 176	Relais pompe à carburant		1
21	42 24 200	Relais pompe de lave-glace		1
22	85 33 176	Relais relais démarrage		1
23	85 33 176	Relais système d'injection		1
24	42 30 108	Collier serrage		X
25	47 11 263	Unité électronique	ICE	1
26	79 70 536	Vis	NLS-USE 92150118	2
29	85 87 636	Agrafe-fusible		1
30	79 70 536	Vis	NLS-USE 92150118	1

Rep.	N° de pièce	Article	Usage	Qté
31	42 24 192	Relais banquette arrière	NLS-USE 4947115	1



C0956 900
03A/2400

900 / 03A Système électrique, généralités
2400 Conduites et fusibles - Tableau bord (1994 - 1995)

Liste des pièces détachées EPC

Rep.	N° de pièce	Article	Usage	Qté
1	42 32 229	Tableau bord Note: Sans compte-tours. Indiquer le kilométrage. Ch. --R2038507	KM/H, NLS-USE 4615027	1
1	46 15 027	Tableau bord Note: Sans compte-tours. Indiquer le kilométrage. Ch. R2038508--	KM/H	1
1	42 02 719	Tableau bord Note: Sans compte-tours. Indiquer le kilométrage. Ch. --R2038507	GB, MPH, NLS-USE 4615035	1
1	46 15 035	Tableau bord Note: Sans compte-tours. Indiquer le kilométrage. Ch. R2038508--	GB, MPH	1
2	44 88 508	*Carter		1
4	44 88 524	*Feuille étain		1
5	40 87 441	*Ampoule témoin charge	NLS-USE 5375217	1
6	40 87 565	*Porte-lampe gris		1
7	40 87 466	*Ampoule éclairage du tableau de bord		4
8	95 05 520	*Porte-lampe noir		4
9	95 05 538	*Ampoule feu de détresse	NLS-USE 5375266	22
10	95 05 546	*Porte-lampe noir	NLS-USE 5375266	22
11	44 88 615	Kit vis Note: Kit de réparation.		1
11A	79 77 002	Vis	NLS-USE 92150386	3
11B	79 22 396	Vis		1
15	44 88 581	Tableau bord Note: Indiquer le numéro de châssis et le kilométrage Ch. --R2015979	I, KM/H, NLS-USE 8549248	1
15	45 19 930	Tableau bord Note: Ch. R2015980--	1994, 3D, 5D, I, KM/H, NLS-USE 4617247	1
15	45 19 930	Tableau bord Note: Ch. --S7009999	CV, I, KM/H, NLS-USE 4617247	1
15	46 17 247	Tableau bord Note: Ch. --S2016982 Ch. --S7013677	1995, 3D, 5D, I, KM/H	1
15	46 17 247	Tableau bord Note: Ch. S7010000-- Ch. --S2016982 Ch. --S7013677	1995, CV, I, KM/H	1
15	46 17 635	Tableau bord Note: Ch. S2016983-- Ch. S7013678--	I, KM/H	1
15	44 88 607	Tableau bord Note: Indiquer le numéro de châssis et le kilométrage Ch. --R2015392	I, MPH, NLS-USE 8549255	1
15	45 19 955	Tableau bord Note: Ch. R2015393--	1994, 3D, 5D, I, MPH, NLS-USE 4617262	1
15	45 19 955	Tableau bord Note: Ch. --S7009999	CV, I, MPH, NLS-USE 4617262	1

900 / 03A Système électrique, généralités
2400 Conduites et fusibles - Tableau bord (1994 - 1995)

Liste des pièces détachées EPC

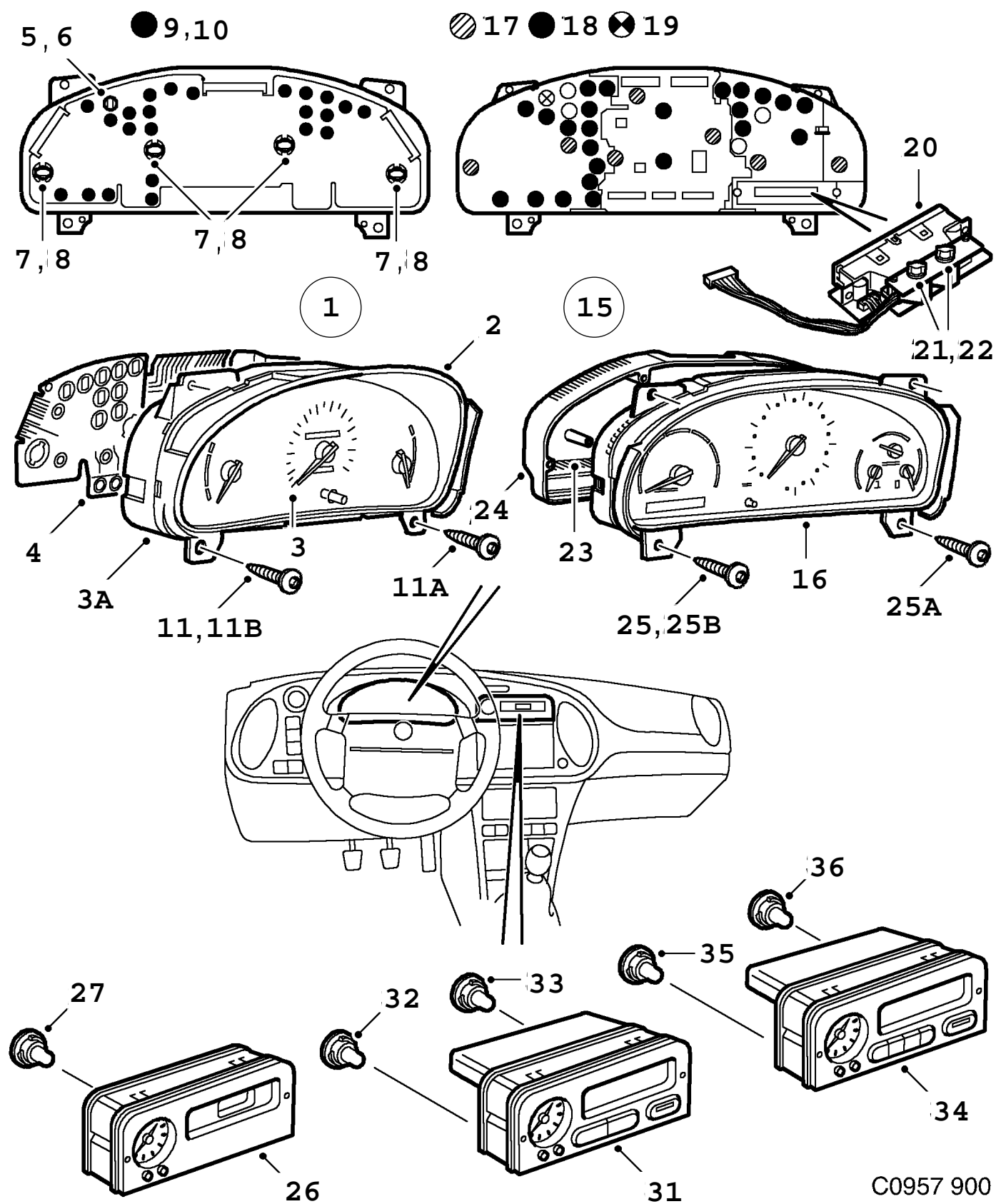
Rep.	N° de pièce	Article	Usage	Qté
15	46 17 262	Tableau bord Note: Ch. --S2014196 Ch. --S7014997	1995, 3D, 5D, I, MPH	1
15	46 17 262	Tableau bord Note: Ch. S7010000-- Ch. --S2014196 Ch. --S7014997	1995, CV, I, MPH	1
15	46 17 650	Tableau bord Note: Ch. S2014197-- Ch. S7014998--	I, MPH	1
15	45 19 922	Tableau bord	1994, 3D, 5D, TURBO, KM/H, NLS-USE 4617239	1
15	45 19 922	Tableau bord Note: Ch. --S7009999	CV, TURBO, KM/H, NLS-USE 4617239	1
15	46 17 239	Tableau bord Note: Ch. --S2014973 Ch. --S7013367	1995, 3D, 5D, TURBO, KM/H	1
15	46 17 239	Tableau bord Note: Ch. S7010000-- Ch. --S2014973 Ch. --S7013367	1995, CV, TURBO, KM/H	1
15	46 17 627	Tableau bord Note: Ch. S2014974-- Ch. S7013368--	TURBO, KM/H	1
15	45 19 948	Tableau bord	1994, 3D, 5D, TURBO, MPH, NLS-USE 4617254	1
15	45 19 948	Tableau bord Note: Ch. --S7009999	CV, TURBO, MPH, NLS-USE 4617254	1
15	46 17 254	Tableau bord Note: Ch. --S2018151	1995, 3D, 5D, TURBO, MPH	1
15	46 17 254	Tableau bord Note: Ch. S7010000-- Ch. --S2018151	1995, CV, TURBO, MPH	1
15	46 17 643	Tableau bord Note: Ch. S2018152--	TURBO, MPH	1
16	44 88 532	*Couvercle en verre		1
17	40 87 383	*Ampoule éclairage du tableau de bord vert		7
18	40 87 409	*Ampoule feu de détresse noir		24
19	40 87 425	*Ampoule témoin charge bleu		1
20	44 88 540	Compteur kilométrique		1
21	40 87 441	*Ampoule	NLS-USE 5375217	2
22	40 87 565	*Porte-lampe gris		2
23	44 88 557	Partie arrière Note: Indiquer le numéro de châssis et le kilométrage Indiquer si le tachymètre est gradué en km/h ou en mph. Ch --R2015979, I KM/H. Ch --R2015392, I MPH.	I, NLS	1
23	45 19 963	Partie arrière Note: Ch R2015980--, I KM/H. Ch R2015393--, I MPH. Se programme à l'aide de TECH 2. Ch --S2016982, --S7013676, I KM/H. Ch --S2014196, --S7014997, I MPH.	I, NLS-USE 4711214	1
23	45 19 963	Partie arrière Note: Se programme à l'aide de TECH 2. Ch --S2014973, --S7013367, TURBO KM/H. Ch --S2018151, TURBO MPH.	TURBO, NLS-USE 4711214	1

900 / 03A Système électrique, généralités
2400 Conduites et fusibles - Tableau bord (1994 - 1995)

Liste des pièces détachées EPC

Rep.	N° de pièce	Article	Usage	Qté
23	46 17 619	Partie arrière Note: Se programme à l'aide de TECH 2. Ch S2016983--, S7013677--, I KM/H. Ch S2014197--, S7014998--, I MPH. Ch S2014974--, S7013368--, TURBO KM/H. Ch S2018152--, TURBO MPH.	NLS-USE 4711214	1
24	44 88 565	*Capot		1
25	44 88 615	Kit vis Note: Kit de réparation.		1
25A	79 77 002	Vis	NLS-USE 92150386	3
25B	79 22 396	Vis		1
26	42 32 153	Indicateur d'information SID 1 Note: Egalement disponible en unité de rechange. Sans compte-tours. Ch. --R2035949	NLS	1
26	45 19 419	Indicateur d'information SID 1 Note: Sans compte-tours. Egalement disponible en unité de rechange. Ch. R2035950--		1
27	40 87 482	*Ampoule	1,8 WATT	3
26	44 10 817	Indicateur d'information SID 4 Note: Sans compte-tours. Avec système audio. Ch. --R2035949		1
26	45 19 203	Indicateur d'information SID 4 Note: Sans compte-tours. Avec système audio. Ch. R2035950--	1994, NLS	1
26	46 17 346	Indicateur d'information SID 4 Note: Sans compte-tours. Avec système audio.	1995	1
27	40 87 482	*Ampoule	1,8 WATT	3
31	42 32 187	Indicateur d'information SID 2 Note: Avec compte-tours. Ch. --R2035949		1
31	45 19 187	Indicateur d'information SID 2 Note: Avec compte-tours. Ch. R2035950--	1994, NLS-USE 4617320	1
31	46 17 320	Indicateur d'information SID 2 Note: Avec compte-tours.	1995	1
32	40 87 417	*Ampoule	1,1 WATT	3
33	40 87 482	*Ampoule	1,8 WATT	3
34	42 32 179	Indicateur d'information SID 3 Note: Avec ordinateur de bord. Avec compte-tours. Egalement disponible en unité de rechange. Ch. --R2035949		1
34	45 19 195	Indicateur d'information SID 3 Note: Avec ordinateur de bord. Avec compte-tours. Ch. R2035950--	1994, NLS-USE 4617338	1

Rep.	N° de pièce	Article	Usage	Qté
34	46 17 338	Indicateur d'information SID 3 Note: Avec ordinateur de bord. Avec compte-tours.	1995	1
35	40 87 417	*Ampoule	1,1 WATT	3
36	40 87 482	*Ampoule	1,8 WATT	3



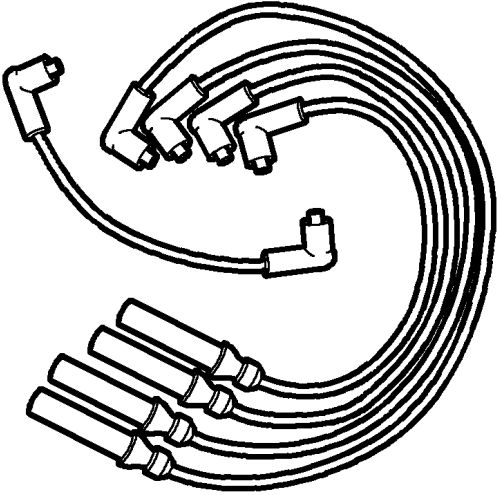


C0957 900
03A/2430

900 / 03A Système électrique, généralités
2430 Conduites et fusibles - Tableau bord (1996 - 1998)

Liste des pièces détachées EPC

Rep.	N° de pièce	Article	Usage	Qté
1	46 17 569	Tableau bord	KM/H	1
		Note: Sans compteur kilométrique numérique		
1	46 17 577	Tableau bord	GB, MPH	1
		Note: Sans compteur kilométrique numérique		
2	44 88 508	*Carter		1
3	46 19 961	*Tableau bord		1
3	46 19 979	*Tableau bord	MPH	1
3A	46 19 425	*Capot		1
4	46 19 268	*Feuille étain		1
5	40 87 441	*Ampoule	NLS-USE 5375217	1
		témoin charge		
6	40 87 565	*Porte-lampe		1
		gris		
7	40 87 466	*Ampoule		4
		éclairage du tableau de bord		
8	95 05 520	*Porte-lampe		4
		noir		
9	95 05 538	*Ampoule	NLS-USE 5375266	22
		feu de détresse		
10	95 05 546	*Porte-lampe	NLS-USE 5375266	22
		noir		
11	44 88 615	Kit vis		1
		Note: Kit de réparation.		
11A	79 77 002	Vis	NLS-USE 92150386	3
11B	79 22 396	Vis		1
15	46 17 635	Tableau bord	I, KM/H	1
15	46 17 650	Tableau bord	I, MPH	1
15	46 17 627	Tableau bord	TURBO, KM/H	1
15	46 17 643	Tableau bord	TURBO, MPH	1
16	44 88 532	*Couvercle en verre		1
17	40 87 383	*Ampoule		7
		éclairage du tableau de bord vert		
18	40 87 409	*Ampoule		24
		feu de détresse noir		
19	40 87 425	*Ampoule		1
		témoin charge bleu		
20	44 88 540	Compteur kilométrique		1
21	40 87 441	*Ampoule	NLS-USE 5375217	2
22	40 87 565	*Porte-lampe		2
		gris		
23	46 19 615	Partie arrière	NLS-USE 4711214	1
		Note: Se programme à l'aide de TECH 2.		
		Ch. --T2034392		
23	47 11 214	Partie arrière		1
		Note: Se programme à l'aide de TECH 2.		
		Ch. T2034393--		
24	44 88 565	*Capot		1
25	44 88 615	Kit vis		1
		Note: Kit de réparation.		
25A	79 77 002	Vis	NLS-USE 92150386	3
25B	79 22 396	Vis		1
26	45 19 419	Indicateur d'information		1
		SID 1		
		Note: Egalement disponible en unité de rechange.		
27	40 87 482	*Ampoule	1,8 WATT	3

Rep.	N° de pièce	Article	Usage	Qté
26	46 17 346	Indicateur d'information SID 4		1
27	40 87 482	Note: Avec système audio. *Ampoule	1,8 WATT	3
31	46 17 320	Indicateur d'information SID 2		1
32	40 87 417	Note: Avec compte-tours. *Ampoule	1,1 WATT	3
33	40 87 482	*Ampoule	1,8 WATT	3
34	46 17 338	Indicateur d'information SID 3		1
		Note: Avec ordinateur de bord. Avec compte-tours.		
35	40 87 417	*Ampoule	1,1 WATT	3
36	40 87 482	*Ampoule	1,8 WATT	3

<p>1</p> 	<p>2</p> 
<p>3</p> 	
	<p>C2491 900</p>

Rep.	N° de pièce	Article	Usage	Qté
1	93 21 910	Jeu câble allumage	4-CYL I	X
	42 39 000	•Câble allumage bobine d'allumage		1
	91 46 895	•Câble allumage cylindre 1		1
	91 46 903	•Câble allumage cylindre 2		1
	91 46 911	•Câble allumage cylindre 3		1
	91 46 929	•Câble allumage cylindre 4		1
1	47 70 194	Jeu câble allumage cylindres 1, 3, 5	6-CYL	X
1	47 70 178	Jeu câble allumage cylindres 2, 4, 6	6-CYL	X
2	85 49 297	Garniture essuie-glace essuie-glace	1994-1997, NLS	X
	44 48 643	•Lame essuie-glace	NLS-USE 5582549	2
2	85 49 560	Garniture essuie-glace essuie-glace	1998, NLS	X
	49 59 698	•Lame essuie-glace		2
3	49 57 544	Feu arrière Note: Uniquement pour la Thaïlande et la Malaisie. Ne peut pas se vendre sur US et JP en raison des normes en vigueur.	LH	X
	40 87 953	•Ampoule		1
	44 69 011	•Joint		1
	44 84 937	•Porte-lampe		1
	85 32 756	•Ampoule		1
	85 52 325	•Ampoule		1
3	49 57 551	Feu arrière Note: Uniquement pour la Thaïlande et la Malaisie. Ne peut pas se vendre sur US et JP en raison des normes en vigueur.	RH	X
	40 87 953	•Ampoule		1
	44 69 011	•Joint		1
	44 84 937	•Porte-lampe		1
	85 32 756	•Ampoule		1
	85 52 325	•Ampoule		1